



OCENA

**startu reprezentacji Polski w Wioślarstwie
w Młodzieżowych Mistrzostwach Świata do 23 lat
Sarasota (USA), 24-28.07.2019**





OCENA

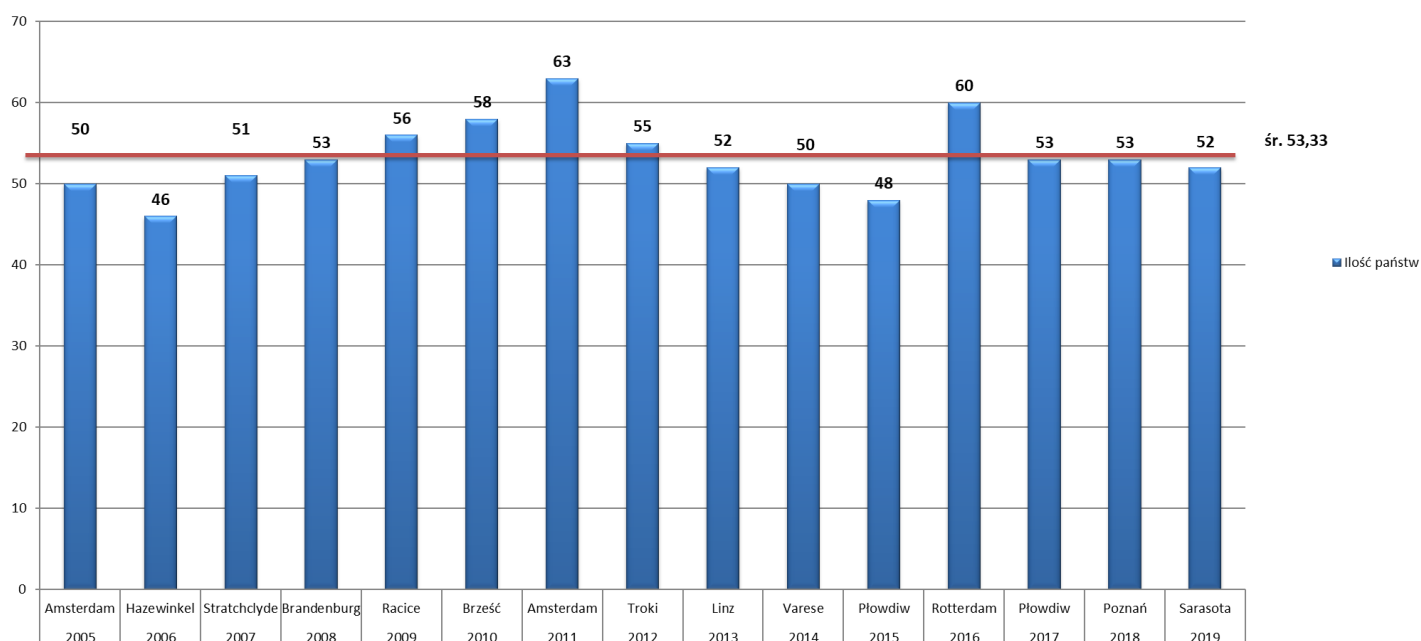
**startu reprezentacji Polski
w wioślarstwie
w Młodzieżowych Mistrzostwach
Świata do 23 lat
24-28 lipca 2019 r.
SARASOTA – USA**

I. WSTĘP

Tegoroczne Młodzieżowe Mistrzostwa Świata rozegrane zostały na torze regatowym w Sarasocie na Florydzie w USA pomiędzy 24, a 28 lipca i były piętnastymi z kolei rozegranymi pod tą nazwą. Natomiast geneza powołania Młodzieżowych Mistrzostw Świata sięga roku 1976. W latach 1976-1991 jako pierwsza rozgrywana była impreza pod nazwą Mecz Seniorów, w której uczestniczyły młodzieżowe reprezentacje państw dawnego bloku gospodarczego Europy Zachodniej, który funkcjonował pod nazwą Europejskiej Wspólnoty Gospodarczej (w skrócie EWG). Potem w 1992 roku dawny Mecz Seniorów zmienił nazwę na Puchar Narodów i został otwarty także dla państw spoza EWG pod warunkiem, że zostali członkiem organizacji o tej samej co regaty nazwie. Od 2001 roku nadzór merytoryczny nad imprezą przejęła Międzynarodowa Federacja Wioślarska FISA, nazywając ją początkowo Światowymi Regatami do lat 23. Od 2005 roku rozgrywane są już oficjalnie Młodzieżowe Mistrzostwa Świata poniżej 23 lat.

W przeciągu tych piętnastu lat najwięcej, bo 63 federacje wioślarskie wystartowały w 2011 roku w Amsterdamie. W bieżącym roku wystartowały 52 państwa, czyli o jedno mniej niż w dwóch ostatnich latach. Jak widać na poniższym diagramie średnia uczestniczących państw wynosi 53,3, co oznacza, że ilość czynnych federacji uczestniczących w rywalizacji międzynarodowej w tej grupie wiekowej ustabilizowała się na poziomie 52-54.

Ilość państw biorących udział w Mistrzostwach Świata do lat 23 w latach 2005-2019



W Sarasocie wystartowały federacje wioślarskie reprezentujące wszystkie kontynenty świata w następującej ilości:

- Europa 28
- Afryka 8
- Azja 3
- Ameryka Płn. 4
- Ameryka Płd. 6
- Australia i Oceania 3

Przy porównaniu ze startującą liczbą państw z poszczególnych kontynentów to najwięcej ubyło federacji europejskich, bo aż osiem. Po części ze zrozumiałych względów spowodowanych dużymi kosztami transportu lub wypożyczenia łodzi. Z drugiej strony dwa razy więcej wystartowało państw afrykańskich, co trudno wytłumaczyć w inny sposób jak atrakcyjnością dla tych federacji miejsca rozgrywania w tym roku Mistrzostw Świata.

W Sarasocie łącznie rozegrano 22 konkurencje, po 11 tych samych konkurencji kobiecych i męskich. W tym 14 objętych programem Igrzysk Olimpijskich, 8 tzw. „nieolimpijskich”.

Wśród czternastu objętych programem Igrzysk Olimpijskich jest siedem konkurencji kobiecych w tym jedna wagi lekkiej i podobnie siedem męskich w tym jedna wagi lekkiej.

KONKURENCJE OLIMPIJSKIE

- W1x – jedynka kobiet
- W2x - dwójka podwójna kobiet
- W2- - dwójka bez sterniczki kobiet
- W4- - czwórka bez sterniczki kobiet
- W4x – czwórka podwójna kobiet
- W8+ - ósemka kobiet
- LW2x – dwójka podwójna wagi lekkiej kobiet
- M1x – jedynka mężczyzn
- M2x - dwójka podwójna mężczyzn
- M2- - dwójka bez sternika mężczyzn
- M4- - czwórka bez sternika mężczyzn
- M4x – czwórka podwójna mężczyzn
- M8+ - ósemka mężczyzn
- LM2x – dwójka podwójna wagi lekkiej mężczyzn

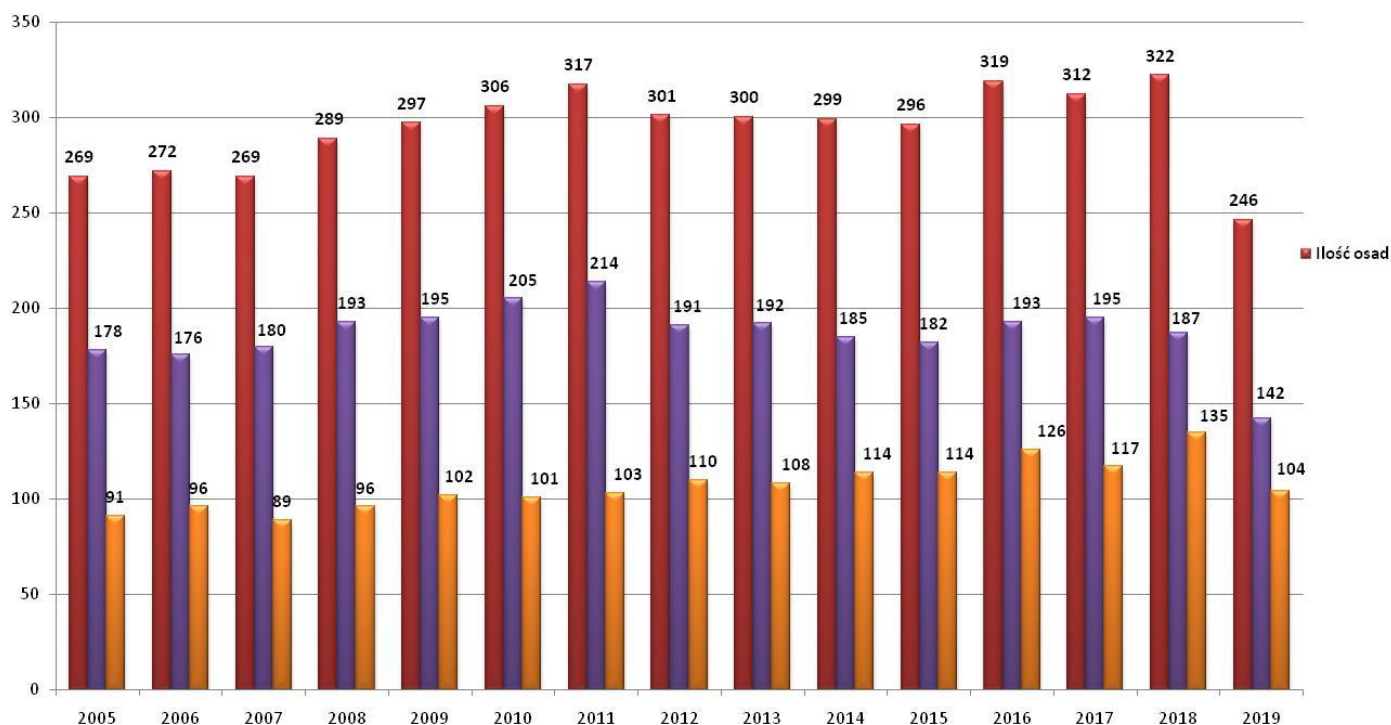
W ramach konkurencji nie objętych obecnie programem Igrzysk Olimpijskich rozgrywane są po cztery takie same konkurencje żeńskie i męskie, w tym po trzy wagi lekkiej i po jednej wagi otwartej.

KONKURENCJE NIEOLIMPIJSKIE

- LW1x - jedynka wagi lekkiej kobiet
- LW2-dwójka bez sterniczki wagi lekkiej kobiet
- LW4x - czwórka podwójna wagi lekkiej kobiet
- W4+ - czwórka ze sterniczką (-kiem) kobiet
- LM1x- jedynka wagi lekkiej mężczyzn
- LM2- - dwójka bez sternika wagi lekkiej mężczyzn
- LM4x - czwórka podwójna wagi lekkiej mężczyzn
- M4+ - czwórka ze sternikiem (-czką) mężczyzn

łącznie zgłoszono zdecydowanie najmniejszą w ostatnich piętnastu latach liczbę 246. osad. Ilość startujących osad w Młodzieżowych Mistrzostwach Świata z podziałem na osady kobiece i męskie w ostatnich 15 latach zestawiono w poniższym diagramie.

Ilość osad biorących udział w Mistrzostwach Świata do lat 23 w latach 2005-2019



W Sarasocie wystartowała najmniejsza dotychczas liczba osad męskich i to aż o 45 mniej niż w ubiegłorocznych Mistrzostwach Świata w Poznaniu. Natomiast liczba osad kobiecych była mniejsza o 31 od rekordowej ilość osad żeńskich startujących w Poznaniu. Nagły skok osad kobiecych w ubiegłym roku wytłumaczalny był wprowadzeniem dwóch dodatkowych nowych konkurencji kobiet – dwójki bez sterniczki wagi lekkiej i czwórki ze sterniczką w ramach wyrównywania szans obojga płci.

W porównywanym okresie piętnastu lat startów polskiej reprezentacji w Młodzieżowych Mistrzostwach Świata, dwie osady uczestniczące w tegorocznym championacie był zdecydowanie najmniejszą dopuszczalną liczbą przyzwoitości dla państwa uznawanego za czołówkę w wioślarskim świecie. Najmniej dotychczas mieliśmy pięć osad w Młodzieżowych Mistrzostwach Świata 2010 roku w białoruskim Brześciu. Natomiast nasz polski standard w tej kategorii wiekowej to 6-8 osad przy założeniu, że staramy się zgłaszać jedynie załogi mające przynajmniej teoretyczne szanse na ostateczną rywalizację w pierwszej ósemce startujących osad w danej konkurencji.

ILOŚĆ POLSKICH OSAD STARTUJĄCYCH W MŁODZIEŻOWYCH MISTRZOSTWACH ŚWIATA W LATACH 2005-2019

Rok	2005	2006	2007	2008	2009	2010	2011	2012	2013	2014	2015	2016	2017	2018	2019
Ogółem	8	8	8	6	6	5	7	7	7	7	7	9	7	6	2
Kobiety	3	3	4	3	3	2	2	3	3	3	3	4	3	2	1
Mężczyźni	5	5	4	3	3	3	5	4	4	4	4	5	4	4	1

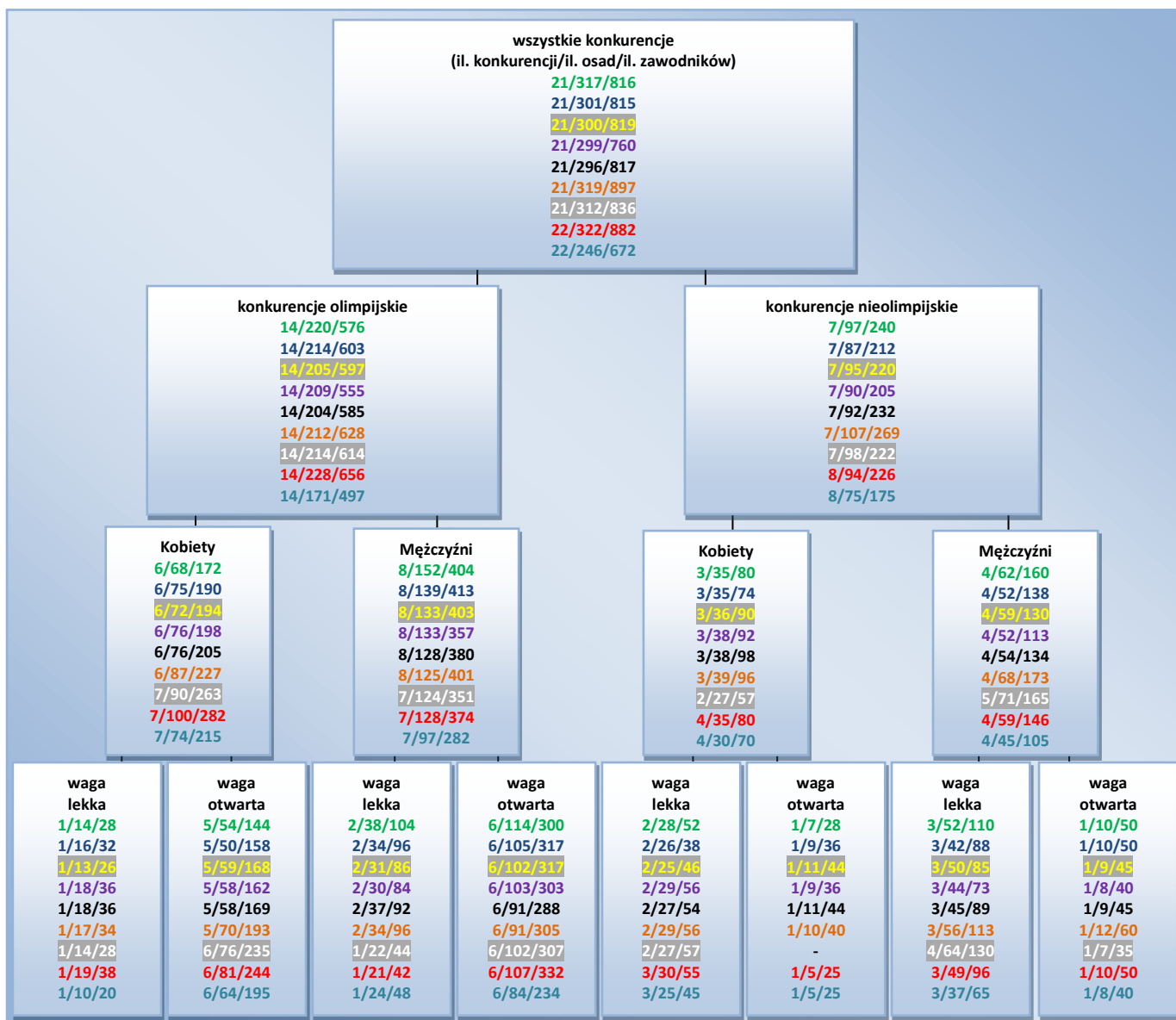
W Młodzieżowych Mistrzostwach Świata w Sarasocie najwięcej osad wystartowało w męskich jedynkach wagi otwartej i wagi lekkiej oraz jedynkach wagi lekkiej kobiet. Osady w tych trzech konkurencjach stanowią ¼ wszystkich rywalizujących w Sarasocie załóg. Niepełny finał, bo tylko po pięć załóg zgłoszonych było w czterech konkurencjach żeńskich, w tym w dwóch nowo wprowadzonych do programu mistrzostw – czwórki ze sterniczką i dwójki bez sterniczki wagi lekkiej. Natomiast należy zauważyć tendencję, że w ośmiu najmniej licznie obsadzonych konkurencji są obie ósemki (męska i żeńska) oraz z wyjątkiem jedynek wagi lekkiej wszystkie konkurencje „nieolimpijskie”. Oznacza to, że polityka finansowania wioślarstwa w większości federacji jest podobna i ukierunkowana na przygotowania olimpijskie.

Lp.	Konkurencja	Ilość startujących osad
1	Jedynka mężczyzn	25
2	Jedynka wagi lekkiej mężczyzn	21
3	Jedynka wagi lekkiej kobiet	15
4	Dwójka bez sterniczki kobiet	14
5-7	Dwójka podwójna mężczyzn Dwójka podwójna wagi lekkiej mężczyzn Czwórka podwójna mężczyzn	13
8-10	Jedynka kobiet Dwójka bez sternika mężczyzn Czwórka bez sternika mężczyzn	12
11-13	Dwójka podwójna kobiet Czwórka bez sterniczki kobiet Czwórka podwójna kobiet	11
14-15	Dwójka podwójna wagi lekkiej kobiet Dwójka bez sternika wagi lekkiej mężczyzn	10
16	Ósemka mężczyzn	9
17	Czwórka ze sternikiem mężczyzn	8
18	Czwórka podwójna wagi lekkiej mężczyzn	6
19-22	Dwójka bez sterniczki wagi lekkiej kobiet Czwórka podwójna wagi lekkiej kobiet Czwórka ze sterniczką kobiet Ósemka kobiet	5

Kolorem czerwonym zaznaczono konkurencje „nieolimpijskie”.

Podział zawodników i osad ze względu na płeć i kategorię wagową startujących w Młodzieżowych Mistrzostwach Świata w Sarasocie przedstawiono na poniższym diagramie, zestawiając go przy tym dla porównania z podobnymi danymi ostatnich ośmiu lat, co pozwala na zaobserwowanie tendencji zmian w poszczególnych grupach, pamiętając przy tym o zmianie ilości konkurencji i wyrównaniu ilości wśród kobiet i mężczyzn.

- Należy zauważyć, że procentowy udział osad w konkurencjach nieolimpijskich nie jest proporcjonalny do ilości konkurencji. W 14 konkurencjach olimpijskich wystartowało 171 osad, a w 8 konkurencjach nieolimpijskich tylko 75 osad.
- 39% wszystkich rywalizujących stanowią osady wagi lekkiej (8 konkurencji), a 61% wagi otwartej (14 konkurencji).



KOLOR ZIELONY
KOLOR GRANATOWY
KOLOR ŻÓŁTY
KOLOR FIOLETOWY
KOLOR CZARNY
KOLOR POMARAŃCZOWY
KOLOR BIAŁY
KOLOR CZERWONY
KOLOR TURKUSOWY

- 2011 rok Mistrzostwa Świata do lat 23 w Amsterdamie
- 2012 rok Mistrzostwa Świata do lat 23 w Trokach
- 2013 rok Mistrzostwa Świata do lat 23 w Linz
- 2014 rok Mistrzostwa Świata do lat 23 w Varese
- 2015 rok Mistrzostwa Świata do lat 23 w Płowdiw
- 2016 rok Mistrzostwa Świata do lat 23 w Rotterdamie
- 2017 rok Mistrzostwa Świata do lat 23 w Płowdiw
- 2018 rok Mistrzostwa Świata do lat 23 w Poznaniu
- 2019 rok Mistrzostwa Świata do lat 23 w Sarasocie

KOLEJNOŚĆ PAŃSTW POD WZGLĘDEM ILOŚCI STARTUJĄCYCH OSAD - OGÓŁEM

Lp.	Kraj	Ilość
1	USA	22
2	Niemcy	21
3	Wielka Brytania	14
4-5	Australia, Włochy	13
6-7	Francja, Szwajcaria	10
8-12	Dania, Holandia, Kanada, Nowa Zelandia, Rumunia	8
13	Grecja	7
14-16	Austria, Chiny, Japonia	6
17-18	Meksyk, Południowa Afryka	5
19-23	Irlandia, Norwegia, Portugalia, Rosja, Węgry	4
24-29	Brazylia, Czechy, Egipt, Hiszpania, Hongkong, Mołdawia	3
30-36	Bułgaria, Estonia, Filipiny, Litwa, Łotwa, Polska, Urugwaj	2
37-52	Algieria, Bahamy, Belgia, Chorwacja, Cypr, Gruzja, Kenia, Luksemburg, Nigeria, Panama, Paragwaj, Saint Vincent i Grenadyny, Salwador, Tunezja, Uganda, Wybrzeże Kości Słoniowej	1

KOBIETY

Lp.	Kraj	Ilość
1	USA	11
2	Niemcy	10
3-4	Australia, Wielka Brytania	7
5	Włochy	6
6	Kanada	5
7-12	Chiny, Dania, Holandia, Francja, Meksyk, Szwajcaria	4
13-15	Japonia, Nowa Zelandia, Rumunia	3
16-22	Austria, Czechy, Grecja, Irlandia, Południowa Afryka, Portugalia, Rosja	2
23-33	Brazylia, Bułgaria, Estonia, Filipiny, Hiszpania, Hongkong, Mołdawia, Nigeria, Polska , Urugwaj, Węgry	1

MĘŻCZYŹNI

Lp.	Kraj	Ilość
1-2	Niemcy, USA	11
3-4	Wielka Brytania, Włochy	7
5-7	Australia, Francja, Szwajcaria	6
8-10	Grecja, Nowa Zelandia, Rumunia	5
11-14	Austria, Dania, Holandia, Norwegia	4
15-19	Egipt, Japonia, Kanada, Południowa Afryka, Węgry	3
20-29	Brazylia, Chiny, Hiszpania, Hongkong, Irlandia, Litwa, Łotwa, Mołdawia, Portugalia, Rosja	2
30-51	Algieria, Bahamy, Belgia, Bułgaria, Chorwacja, Cypr, Czechy, Estonia, Filipiny, Gruzja, Kenia, Luksemburg, Meksyk, Panama, Paragwaj, Polska , Saint Vincent i Grenadyny, Salwador, Tunezja, Uganda, Urugwaj, Wybrzeże Kości Słoniowej	1

Tylko Amerykanie zgłosili do mistrzostw swoje załogi we wszystkich konkurencjach i podobnie jak w roku ubiegłym jedną mniej (nie mieli czwórki ze sterniczką kobiet) zgłosili Niemcy. Trzecia już pod tym względem Wielka Brytania przywiozła do Sarasoty już tylko czternaście załóg, czyli o osiem mniej niż Amerykanie. Niemcy i Amerykanie do wszystkich Mistrzostw Świata we wszystkich kategoriach wiekowych zgłaszają z reguły maksymalne ilości załóg. Ale też ich załogi szczególnie w konkurencjach „nieolimpijskich” przyjeżdżają na koszt własny (rodziców, klubów lub innych indywidualnych sponsorów). W przypadku USA także w większości konkurencji olimpijskich sami zainteresowani muszą pokrywać część kosztów wyjazdu i startu. Federacje tych państw organizują jedynie i nadzorują wewnętrzne kwalifikacje w tych konkurencjach oraz sam wyjazd na mistrzostwa. W wielu przypadkach w reprezentacji amerykańskiej odbija się to na poziomie osad, które są nienaturalnie słabe jak na kraj o tak dużym potencjale zawodniczym.

- Niemal wszystkie federacje biorące udział w tegorocznych mistrzostwach miały w swoich reprezentacjach osady męskie z wyjątkiem Nigerii, która zgłosiła jedynie kobiecą dwójkę podwójną.
- Natomiast żadnych załóg żeńskich nie miało aż 19 uczestniczących w rywalizacji federacji.
- 16 federacji wioślarskich miało natomiast w tegorocznych Mistrzostwach Świata tylko po jednej osadzie.
- 11 federacji miało w swojej reprezentacji po jednej osadzie żeńskiej i 21 po jednej osadzie męskiej, a w obu tych grupach znalazła się Polska.

W czternastu konkurencjach olimpijskich komplet osad mieli oczywiście Amerykanie i Niemcy. Polska miała jedynie swoje osady w konkurencjach olimpijskich.

**KOLEJNOŚĆ PAŃSTW POD WZGLĘDEM ILOŚCI STARTUJĄCYCH OSAD
KONKURENCJE OLIMPIJSKIE OGÓŁEM**

Lp.	Kraj	Ilość
1-2	Niemcy, USA	14
3	Wielka Brytania	11
4	Szwajcaria	9
5	Australia	8
6-9	Holandia, Nowa Zelandia, Rumunia, Włochy	7
10-12	Dania, Francja, Kanada	6
13-14	Chiny, Grecja	5
15-17	Japonia, Południowa Afryka, Rosja	4
18-22	Austria, Egipt, Hiszpania, Norwegia, Węgry	3
23-31	Brazylia, Bułgaria, Czechy, Estonia, Irlandia, Litwa, Meksyk, Polska , Portugalia	2
32-45	Algieria, Bahamy, Belgia, Chorwacja, Hongkong, Luksemburg, Łotwa, Mołdawia, Nigeria, Paragwaj, Saint Vincent i Grenadyny, Salwador, Uganda, Urugwaj	1

KONKURENCJE OLIMPIJSKIE KOBIEC

Lp.	Kraj	Ilość
1-2	Niemcy, USA	7
3	Wielka Brytania	6
4-7	Australia, Chiny, Holandia, Kanada	4
8-11	Dania, Nowa Zelandia, Szwajcaria, Włochy	3
12-19	Francja, Grecja, Irlandia, Japonia, Meksyk, Południowa Afryka, Rosja, Rumunia	2
20-29	Austria, Brazylia, Bułgaria, Czechy, Estonia, Hiszpania, Nigeria, Polska , Portugalia, Węgry	1

KONKURENCJE OLIMPIJSKIE MĘŻCZYZN

Lp.	Kraj	Ilość
1-2	Niemcy, USA	7
3	Szwajcaria	6
4-5	Rumunia, Wielka Brytania	5
6-9	Australia, Francja, Nowa Zelandia, Włochy	4
10-14	Dania, Egipt, Grecja, Holandia, Norwegia	3
15-22	Austria, Hiszpania, Japonia, Kanada, Litwa, Południowa Afryka, Rosja, Węgry	2
23-42	Algieria, Bahamy, Belgia, Brazylia, Bułgaria, Chiny, Chorwacja, Czechy, Estonia, Hongkong, Luksemburg, Łotwa, Mołdawia, Paragwaj, Polska , Portugalia, Saint Vincent i Grenadyny, Salwador, Uganda, Urugwaj	1

- Aż siedem państw – Cypr, Filipiny, Gruzja, Kenia, Panama, Tunezja i Wybrzeże Kości Słoniowej nie miały żadnej osady w konkurencjach olimpijskich.
- Polska miała jedynie swoje osady w konkurencjach olimpijskich.
- Wśród mężczyzn komplet osad mieli także Niemcy i Amerykanie, a jedną mniej (brak jedynie ósemki) mieli Szwajcarzy.
- Wśród kobiet komplet osad także mieli Niemcy i Amerykanie, a o jedną mniej (bez dwójki podwójnej wagi otwartej) mieli Brytyjczycy.
- 14 z 45 (31%) federacji mających swoje załogi w rywalizacji w konkurencjach Olimpijskich zgłosiło tylko po jednej osadzie.
- W kobietach po jednej osadzie zgłosiło 34,5% federacji z tych co w ogóle miało osady żeńskie, a w mężczyznach 23,8%.

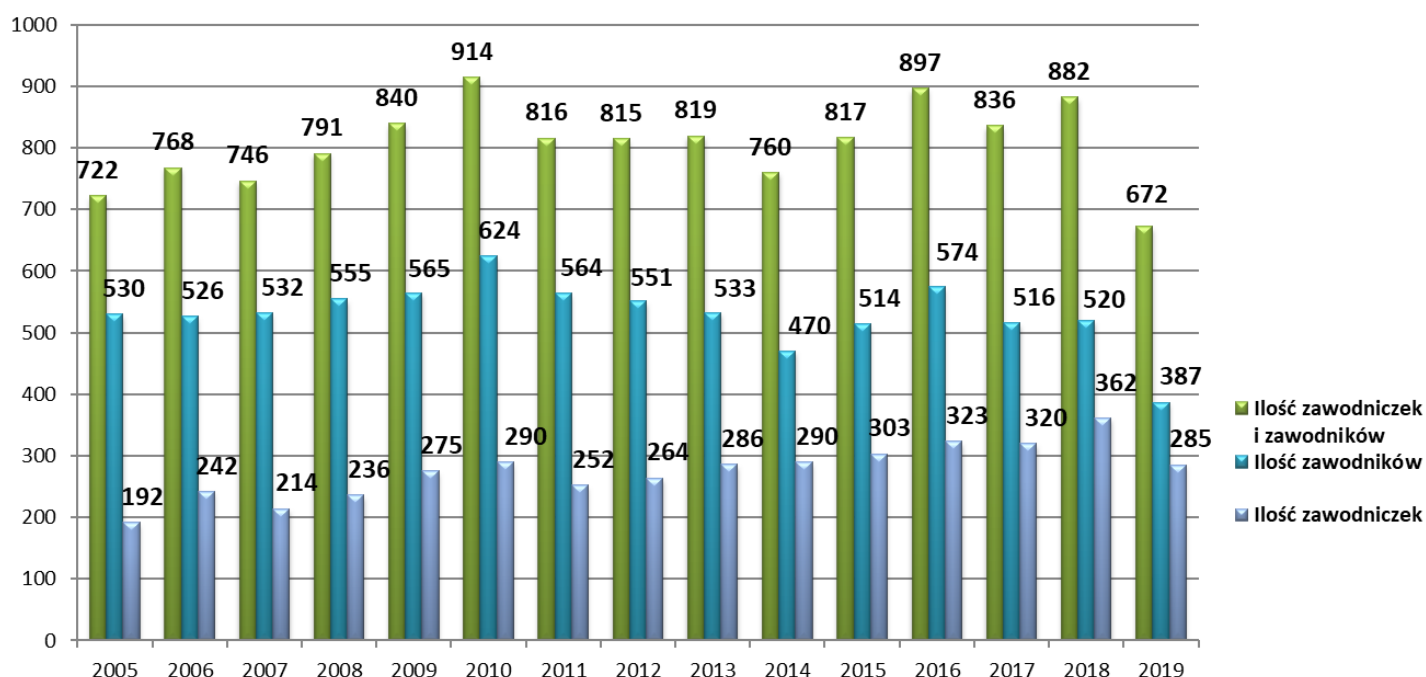
**KOLEJNOŚĆ PAŃSTW POD WZGLĘDEM ILOŚCI STARTUJĄCYCH OSAD
KONKURENCJE NIEOLIMPIJSKIE OGÓŁEM**

Lp.	Kraj	Ilość
1	USA	8
2	Niemcy	7
3	Włochy	6
4	Australia	5
5	Francja	4
6-8	Austria, Meksyk, Wielka Brytania	3
9-17	Dania, Filipiny, Grecja, Hongkong, Irlandia, Japonia, Kanada, Mołdawia, Portugalia	2
18-35	Brazylia, Chiny, Cypr, Czechy, Gruzja, Holandia, Kenia, Łotwa, Norwegia, Nowa Zelandia, Panama, Południowa Afryka, Rumunia, Szwajcaria, Tunezja, Urugwaj, Węgry, Wybrzeże Kości Słoniowej	1

- W ośmiu konkurencjach nieolimpijskich jedynie Amerykanie zgłosili komplet osad, Niemcy o jedną mniej (bez czwórki ze sterniczką kobiet), a Włosi tym razem odwie mniej (brak obu jedynek wagi lekkiej). Jak już wspomniano u Amerykanów i Niemców start osad w tych konkurencjach pokrywają prywatni sponsorzy tzn. kluby, rodzice lub inne podmioty. Włosi mając szeroką rzeszę wiosłujących w klubach zawodników nie zawsze o parametrach typowo wioślarskich, a przy tym trzeba pamiętać, że jest to nacja „południowców” wcześniej dojrzewającej młodzieży także zawsze zgłaszają w konkurencjach nieolimpijskich (szczególnie wagi lekkiej) komplet załóg, zdobywając w tej grupie wiekowej w nich szereg medali.

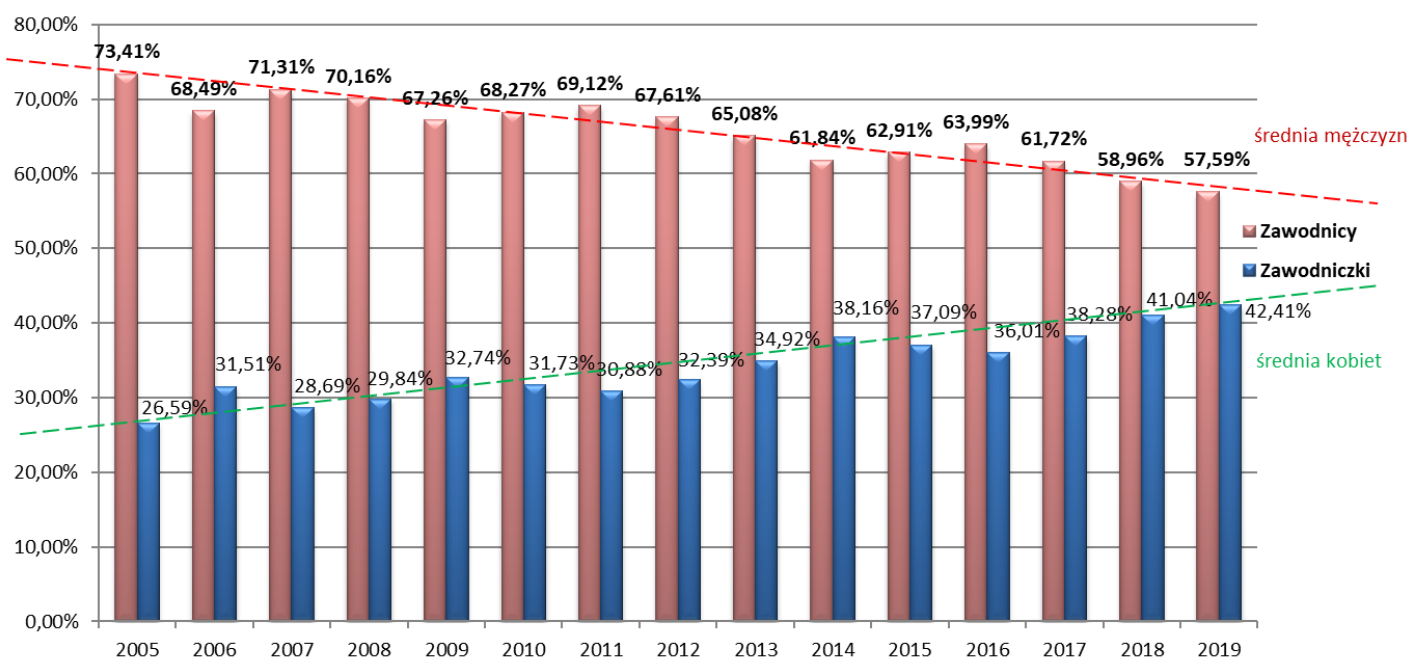
W Sarasocie wystartowało łącznie 672 zawodniczek i zawodników i była to zdecydowanie najmniejsza ilość startujących państw od czasu rozgrywania tej imprezy pod nazwą Młodzieżowych Mistrzostw Świata, czyli w ostatnich piętnastu latach.

Ilość zawodników i zawodniczek biorących udział w Mistrzostwach Świata do lat 23 w latach 2005-2019



- W Młodzieżowych Mistrzostwach Świata w Sarasocie startowała najmniejsza ilość mężczyzn w porównywalnym piętnastoletnim okresie, to jest o 83 zawodników mniej niż w kolejnej najniższej dotychczas liczbie i o 133 mniej niż w ubiegłym roku.
- W Sarasocie wystartowało 77 zawodniczek mniej niż w ubiegłym roku, ale jest to i tak powyżej średniej ostatnich piętnastu lat, która wynosi 276 zawodniczek.
- Z pewnością jest to wynikiem; z jednej strony wycofania z programu jednej konkurencji męskiej (czwórki bez sternika wagi lekkiej) i wprowadzenia dwóch nowych konkurencji żeńskich (dwójki bez sterniczki wagi lekkiej i czwórki ze sterniczką), a z drugiej strony tendencji zwiększania się ilości startujących kobiet korzystających z różnego rodzaju programów dla kobiet w poszczególnych krajach. Widać to zresztą na poniższym diagramie obrazującym tendencję niwelowania się różnicy procentowego udziału kobiet i mężczyzn w Młodzieżowych Mistrzostwach Świata. Obecnie różnica ta wynosi już tylko 15,18%, a kiedy rozgrywano pierwszy raz imprezę pod tą nazwą czternaście lat temu wynosiła ona 46,82%.

Procentowy udział zawodniczek i zawodników wśród biorących udział w Mistrzostwach Świata do lat 23 w latach 2005-2019



Obecnie pełna reprezentacja na Młodzieżowych Mistrzostwach Świata liczy 72 osoby. Po 34 zawodniczki i zawodników oraz cztery sterniczki lub sterników, gdyż nie ma w tej chwili ograniczeń płci wśród sterników, a jedynie obowiązuje jedna wspólna minimalna masa ciała.

- Siedem pierwszych największych liczebnie federacji miało w swoich reprezentacjach połowę wszystkich startujących zawodniczek i zawodników. Sześć federacji w konkurencjach kobiecych, a w męskich osiem największych federacji miało łącznie 52,5% wszystkich zawodników.

- Z drugiej strony 13 biorących udział w tegorocznych Młodzieżowych Mistrzostwach Świata państw (25%) przywiozło tylko po jednej zawodniczce lub zawodniku. W konkurencjach kobiecych pięć federacji, a w męskich piętnaście.
- Polska reprezentacja tym razem z czterema zawodniczkami i czterema zawodnikami zajmuje w grupie innych państw czwarte miejsca od dołu w obu kategoriach.

KOLEJNOŚĆ PAŃSTW POD WZGLĘDEM ILOŚCI STARTUJĄCYCH ZAWODNIKÓW - OGÓŁEM

Lp.	Kraj	Ilość
1	USA	72
2	Niemcy	67
3	Wielka Brytania	50
4	Włochy	41
5	Australia	40
6	Rumunia	34
7	Francja	33
8	Holandia	31
9	Kanada	28
10	Nowa Zelandia	27
11	Szwajcaria	23
12-13	Chiny, Węgry	17
14	Irlandia	15
15	Dania	14
16	Austria	13
17-18	Grecja, Meksyk	12
19	Południowa Afryka	11
20	Hiszpania	10
21-23	Czechy, Japonia, Rosja	9
24	Polska	8
25	Mołdawia	7
26-27	Norwegia, Portugalia	6
28-29	Brazylia, Egipt	5
30-32	Chorwacja, Estonia, Hongkong	4
33-34	Litwa, Urugwaj	3
35-39	Belgia, Bułgaria, Filipiny, Łotwa, Nigeria	2
40-52	Algieria, Bahamy, Cypr, Gruzja, Kenia, Luksemburg, Panama, Paragwaj, Saint Vincent i Grenadyny, Salwador, Uganda, Tunezja, Wybrzeże Kości Słoniowej	1

OGÓŁEM - KOBIECY

Lp.	Kraj	Ilość
1	USA	36
2	Niemcy	31
3	Wielka Brytania	23
4	Włochy	18
5-6	Australia, Holandia	17
7	Kanada	16
8	Rumunia	14
9-10	Chiny, Francja	12
11-12	Meksyk, Nowa Zelandia	10
13	Szwajcaria	8
14-16	Dania, Irlandia, Rosja	6
17-18	Czechy, Japonia	5
19-21	Grecja, Hiszpania, Polska	4
22-23	Austria, Południowa Afryka	3
24-28	Brazylia, Estonia, Nigeria, Portugalia, Węgry	2
29-33	Bułgaria, Filipiny, Hongkong, Mołdawia, Urugwaj	1

OGÓŁEM - MĘŻCZYŹNI

Lp.	Kraj	Ilość
1-2	Niemcy, USA	36
3	Wielka Brytania	27
4-5	Australia, Włochy	23
6	Francja	21
7	Rumunia	20
8	Nowa Zelandia	17
9-10	Szwajcaria, Węgry	15
11	Holandia	14
12	Kanada	12
13	Austria	10
14	Irlandia	9
15-17	Dania, Grecja, Południowa Afryka	8
18-20	Hiszpania, Mołdawia, Norwegia	6
21-22	Chiny, Egipt	5
23-27	Chorwacja, Czechy, Japonia, Polska , Portugalia	4
28-31	Brazylia, Hongkong, Litwa, Rosja	3
32-36	Belgia, Estonia, Łotwa, Meksyk, Urugwaj	2
37-51	Algieria, Bahamy, Bułgaria, Cypr, Filipiny, Gruzja, Kenia, Luksemburg, Panama, Paragwaj, Saint Vincent i Grenadyny, Salwador, Tunezja, Uganda, Wybrzeże Kości Słoniowej	1

**ILOŚĆ STARTUJĄCYCH ZAWODNICZEK I ZAWODNIKÓW W REPREZENTACJI POLSKI
W MŁODZIEŻOWYCH MISTRZOSTWACH ŚWIATA W LATACH 2005-2019**

Rok	2005	2006	2007	2008	2009	2010	2011	2012	2013	2014	2015	2016	2017	2018	2019
Ogółem	29	26	33	30	27	22	28	26	29	31	24	32	26	21	8
Kobiety	7	7	14	13	12	5	5	7	10	15	8	12	10	6	4
Mężczyźni	29	19	19	17	15	17	23	19	19	16	16	20	16	15	4

- Jak widać startująca w tym roku polska reprezentacja była liczebnie dwukrotnie mniejszą niż pozostałe jakie zgłaszaliśmy dotąd w historii Młodzieżowych Mistrzostw Świata i to zarówno w konkurencjach kobiecych jak i męskich. Niestety po części zdawaliśmy sobie sprawę, że tegoroczne osady są słabsze, ale zdecydowaliśmy się wysłać chociaż dwie osady w konkurencjach, w których na poziomie seniorów od lat mamy osiągnięcia międzynarodowe. Głównym celem było określenie poziomu sportowego w odniesieniu do rywalizacji międzynarodowej zawodniczek i zawodników wyselekcjonowanych wg wiedzy trenerskiej w najlepszy sposób.

Pełna reprezentacja w Młodzieżowych Mistrzostwach Świata w konkurencjach olimpijskich, podobnie jak w seniorach liczy obecnie 23 zawodniczki, 23 zawodników oraz dwie sterniczki lub sterników. W tegorocznych mistrzostwach w Sarasocie komplet zawodniczek i zawodników mieli jedynie Niemcy i Amerykanie. W pierwszej szóstce państw pod względem liczebnej wielkości znalazły się wszystkie federacje, które także na poziomie seniorów zgłaszają szerokie reprezentacje, co jest konsekwencją pewnego ciągu od grupy juniorów do seniorów, choć nie zawsze ich wioślarstwo, jak w przypadku Rumunii, jest potencjalnie szerokie.

**KOLEJNOŚĆ PAŃSTW POD WZGLĘDEM ILOŚCI STARTUJĄCYCH ZAWODNIKÓW
KONKURENCJE OLIMPIJSKIE OGÓŁEM**

Lp.	Kraj	Ilość
1-2	Niemcy, USA	48
3	Wielka Brytania	43
4	Rumunia	33
5	Holandia	30
6	Australia	25
7-9	Kanada, Nowa Zelandia, Szwajcaria	22
10-11	Francja, Włochy	19
12	Chiny	16
13	Węgry	15
14	Dania	12
15	Hiszpania	10
16-17	Grecja, Rosja	9
18-19	Czechy, Polska	8
20-21	Austria, Japonia	7
22-23	Irlandia, Południowa Afryka	6
24-25	Egipt, Norwegia	5
26-29	Chorwacja, Estonia, Meksyk, Mołdawia	4
30-32	Brazylia, Litwa, Portugalia	3
33-37	Belgia, Bułgaria, Hongkong, Nigeria, Urugwaj	2
38-45	Algieria, Bahamy, Luksemburg, Łotwa, Paragwaj, Saint Vincent i Grenadyny, Salwador, Uganda	1

- W Sarasocie wśród 45 federacji mających swoje osady w konkurencjach olimpijskich pierwszych siedem w rankingu miało w swoich ekipach połowę wszystkich startujących. Dla porównania w ubiegłorocznych mistrzostwach w Poznaniu 50 federacji miało osady w konkurencjach olimpijskich, z czego dziewięć pierwszych miało 53% wszystkich rywalizujących zawodniczek i zawodników.
- W Sarasocie 2/3 uczestniczących państw miało swoje reprezentacje poniżej 10 osób, kiedy w ubiegłym roku w Poznaniu było to niewiele ponad połowę.
- Polska reprezentacja pomimo, że była najmniej liczną w historii swoich startów w Młodzieżowych Mistrzostwach Świata, to i tak znalazła się w górnej połowie tego zestawienia.

KONKURENCJE OLIMPIJSKIE KOBIEC

Lp.	Kraj	Ilość
1-2	Niemcy, USA	24
3	Wielka Brytania	22
4	Holandia	17
5	Rumunia	13
6	Chiny	12
7	Kanada	11
8	Nowa Zelandia	10
9	Australia	9
10-11	Szwajcaria, Włochy	7
12-13	Irlandia, Rosja	6
14	Dania	5
15-20	Czechy, Grecja, Hiszpania, Japonia, Meksyk, Polska	4
21-22	Francja, Południowa Afryka	3
23-27	Austria, Brazylia, Estonia, Nigeria, Węgry	2
28-29	Bułgaria, Portugalia	1

- W konkurencjach olimpijskich kobiet komplet startujących mieli Amerykanie i Niemcy, a o dwie zawodniczki mniej mieli Brytyjczycy.
- Pierwszych sześć w tym rankingu federacji miało w swoich ekipach 52% startujących zawodniczek, kiedy w ubiegłym roku w Poznaniu pierwszych osiem miało odpowiednio 55%.
- Małą liczebnie, jak na swój potencjał mieli w tych mistrzostwach Nowa Zelandia, Australia oraz Włosi, którzy na Mistrzostwa Świata Juniorów również w konkurencjach żeńskich każdego roku mają pokaźne reprezentacje. Można stąd wyciągnąć wniosek, że po okresie szkoły średniej, podobnie jak i w Polsce bardzo wiele zawodniczek kończy zabawę w wioślarstwo. Stosunkowo mniejsze reprezentacje Nowej Zelandii i Australii wynikają z priorytetów finansowania w ich federacjach, gdzie liczą się ponad wszystko przygotowania olimpijskie i w cyklu czteroletni wszystko jest temu podporządkowane.
- Polska miała tylko cztery zawodniczki i znalazła się na końcu drugiej dziesiątki przy 29 federacjach mających osady kobiece w konkurencjach olimpijskich.

KONKURENCJE OLIMPIJSKIE MĘŻCZYZN

Lp.	Kraj	Ilość
1-2	Niemcy, USA	24
3	Wielka Brytania	21
4	Rumunia	20
5-6	Australia, Francja	16
7	Szwajcaria	15
8-9	Holandia, Węgry	13
10-11	Nowa Zelandia, Włochy	12
12	Kanada	11
13	Dania	7
14	Hiszpania	6
15-18	Austria, Egipt, Grecja, Norwegia	5
19-23	Chiny, Chorwacja, Czechy, Mołdawia, Polska	4
24-27	Japonia, Litwa, Południowa Afryka, Rosja	3
28-32	Belgia, Estonia, Hongkong, Portugalia, Urugwaj	2
33-42	Algieria, Bahamy, Brazylia, Bułgaria, Luksemburg, Łotwa, Paragwaj, Saint Vincent i Grenadyny, Salwador, Uganda	1

- W konkurencjach olimpijskich mężczyzn komplety zawodników w swoich reprezentacjach także mieli tylko Niemcy i Amerykanie. Podobnie jak w konkurencjach kobiecych i wśród mężczyzn na trzeciej pozycji znaleźli się Brytyjczycy mając w swojej reprezentacji trzech zawodników mniej. Można więc stwierdzić, że to te trzy reprezentacje tworzą liczebny potencjał światowego wioślarstwa.
- Pierwszych siedem reprezentacji w rankingu miało w swoich ekipach 48,2%% wszystkich zawodników rywalizujących w tych konkurencjach, a w ubiegłym roku pierwszych dziesięć miało 54%.
- Polska z czterema zawodnikami w reprezentacji znalazła się niestety w czwartej grupie od dołu najmniejszych liczebnie federacji.
- Niezbyt duże ekipy mężczyzn w stosunku do swojego potencjału mieli Holendrzy, Nowa Zelandia i tym razem także Włosi.

**KOLEJNOŚĆ PAŃSTW POD WZGLĘDEM ILOŚCI STARTUJĄCYCH ZAWODNIKÓW
KONKURENCJE NIEOLIMPIJSKIE OGÓŁEM**

Lp.	Kraj	Ilość
1	USA	24
2	Włochy	22
3	Niemcy	19
4	Australia	15
5	Francja	14
6	Irlandia	9
7	Meksyk	8
8	Wielka Brytania	7
9-10	Austria, Kanada	6
11-12	Nowa Zelandia, Południowa Afryka	5
13-15	Grecja, Mołdawia, Portugalia	3
16-21	Brazylia, Dania, Filipiny, Hongkong, Japonia, Węgry	2
22-35	Chiny, Cypr, Czechy, Gruzja, Holandia, Kenia, Łotwa, Norwegia, Panama, Rumunia, Szwajcaria, Tunezja, Urugwaj, Wybrzeże Kości Słoniowej	1

- W konkurencjach nieolimpijskich pełna reprezentacja na Młodzieżowych Mistrzostwach Świata wynosi 24 osoby, w tym po 11 zawodniczek i zawodników i dwie sterniczki lub sterników.
- Pełne reprezentacje mieli tylko gospodarze mistrzostw – Amerykanie.
- Ponad połowa federacji mających swoich reprezentantów w tej rywalizacji miało tylko jednego lub dwóch zawodników.
- Wśród 35 federacji, które zgłosiły swoje osady w konkurencjach nieolimpijskich pięć pierwszych pod względem liczebności w rankingu miało w swoich reprezentacjach 53,7% wszystkich startujących, a w ubiegłym roku osiem pierwszych miało odpowiednio 56%.

KOLEJNOŚĆ PAŃSTW POD WZGLĘDEM ILOŚCI OSAD W FINALE A - OGÓŁEM

Lp.	Kraj	Ilość osad
1	Niemcy	16
2	USA	14
3	Włochy	11
4	Wielka Brytania	9
5-7	Australia, Holandia, Rumunia	7
8	Nowa Zelandia	6
9-11	Austria, Francja, Grecja	5
12-13	Chiny, Szwajcaria	4
14-18	Irlandia, Kanada, Meksyk, Południowa Afryka, Rosja	3
19-20	Hiszpania, Węgry	2
21-29	Belgia, Bułgaria, Cypr, Czechy, Dania, Estonia, Hongkong, Litwa, Norwegia	1

KOBIETY

Lp.	Kraj	Ilość osad
1	USA	9
2	Niemcy	7
3-6	Australia, Holandia, Wielka Brytania, Włochy	4
7-9	Francja, Kanada, Szwajcaria	3
10-16	Austria, Chiny, Grecja, Irlandia, Meksyk, Nowa Zelandia, Rumunia	2
17-23	Bułgaria, Dania, Hiszpania, Hongkong, Południowa Afryka, Rosja, Węgry	1

MĘŻCZYŹNI

Lp.	Kraj	Ilość osad
1	Niemcy	9
2	Włochy	7
3-5	Rumunia, USA, Wielka Brytania	5
6	Nowa Zelandia	4
7-10	Australia, Austria, Grecja, Holandia	3
11-14	Chiny, Francja, Południowa Afryka, Rosja	2
15-25	Belgia, Cypr, Czechy, Estonia, Hiszpania, Irlandia, Litwa, Meksyk, Norwegia, Szwajcaria, Węgry	1

- Najwięcej osad stających do walki o medale w finałach A podobnie jak w roku ubiegłym mieli Niemcy. Na czele tego zestawienia w pierwszej ósemce znalazły się federacje stanowiące obecnie czołówkę w światowym wioślarstwie na poziomie seniorskim.
- Sześć pierwszych reprezentacji zajęło w finałach ponad połowę wszystkich możliwych miejsc.
- Z drugiej strony podobnie jak w roku ubiegłym, ponad połowa (55,8%, a w 2018 roku 56,6%) biorących udział w tych Mistrzostwach Świata federacji miało przynajmniej jedną osadę w finałach wśród 22 rozgrywanych konkurencji.
- Wśród kobiet załogi 23 federacji (70%), a w ub. roku 22 (51.2%) były w finale A na 33 mających swoje osady w konkurencjach żeńskich, a wśród mężczyzn 25 czyli 49% uczestniczących w rywalizacji męskich konkurencji (w ub. roku 43.8%).
- Polska reprezentacja niestety nie miała żadnej osady w finale A co się zdarzyło po raz pierwszy w historii naszych startów w Młodzieżowych Mistrzostwach Świata.

Skuteczność poszczególnych reprezentacji startujących w Mistrzostwach Świata może być mierzona skutecznością finałową i medalową, czyli procentowym udziałem osad danej reprezentacji w finałach A lub w strefie medalowej w stosunku do jej wszystkich załóg zgłoszonych do mistrzostw.

- Największą skutecznością finałową (pomijając Belgię czy Cypr, które miały w tych mistrzostwach tylko po jednej osadzie) osiągnęła Holandia i Rumunia. Tuż za nimi znaleźli się reprezentanci Włoch i Niemiec, ale dobry start zaliczyli się tym razem reprezentanci Austrii.

SKUTECZNOŚĆ FINAŁOWA - OGÓLEM

Lp.	Kraj	Skuteczność w %	Ilość osad w finale/ ilość zgłoszonych osad
1-2	Belgia	100	1/1
	Cypr		1/1
3-4	Holandia	87,5	7/8
	Rumunia		7/8
5	Włochy	84,6	11/13
6	Austria	83,3	5/6
7	Niemcy	76,2	16/21
8-10	Irlandia	75	3/4
	Nowa Zelandia		6/8
	Rosja		3/4
11	Grecja	71,4	5/7
12-13	Chiny	66,7	4/6
	Hiszpania		2/3
14	Wielka Brytania	64,3	9/14
15	USA	63,6	14/22
16-17	Meksyk	60	3/5
	Południowa Afryka		3/5
18	Australia	53,8	7/13
19-23	Bułgaria	50	1/2
	Estonia		1/2
	Francja		5/10
	Litwa		1/2
	Węgry		2/4
24	Szwajcaria	40	4/10
25	Kanada	37,5	3/8
26-27	Czechy	33,3	1/3
	Hongkong		1/3
28	Norwegia	25	1/4
29	Dania	12,5	1/8

**IŁOŚĆ POLSKICH OSAD W FINAŁACH A ORAZ PROCENTOWA SKUTECZNOŚĆ FINAŁOWA POLSKIEJ REPREZENTACJI
W LATACH 2005-2019**

Rok	2019	2018	2017	2016	2015	2014	2013	2012	2011	2010	2009	2008	2007	2006	2005
Ogółem	-	1	2	4	4	3	3	4	5	3	2	4	6	5	4
Kobiecych	-	-	-	1	2	2	2	1	1	1	1	2	4	3	1
Męskich	-	1	2	3	2	1	1	3	4	2	1	2	2	2	3
% skuteczność finałowa reprezentacji	0 %	16,7 %	28,6 %	44,4 %	57,1 %	42,9 %	42,9 %	57,1 %	71,4 %	60 %	33,3 %	66,7 %	75 %	62,5 %	50 %

- Jak widać z analizy powyższej tabeli w piętnastoletniej historii rozgrywania Młodzieżowych Mistrzostw Świata najwięcej, bo sześć osad w finale A mieliśmy tylko raz, dwukrotnie mieliśmy pięć osad w finale A, pięciokrotnie po cztery osady, trzykrotnie po trzy osady, dwukrotnie po dwie osady i w ubiegłym roku jedną osadę.
- Po latach dobrych wyników osad kobiecych w tej grupie wiekowej obecnie trzeci rok z rzędu żadnej naszej osadzie kobiecej nie udało się zakwalifikować do finału A, co musi być dzwonkiem alarmowym dla trenerów, szczególnie w kontekście obecnej rywalizacji krajowej, która niestety jest na rażąco niskim poziomie.

**KOLEJNOŚĆ PAŃSTW POD WZGLĘDEM IŁOŚCI OSAD W FINALE A
KONKURENCJE OLIMPIJSKIE**

Lp.	Kraj	Ilość osad
1	Niemcy	10
2-3	Rumunia, Wielka Brytania	7
4-5	Holandia, USA	6
6-8	Grecja, Nowa Zelandia, Włochy	5
9-12	Australia, Chiny, Rosja, Szwajcaria	3
13-18	Austria, Francja, Hiszpania, Irlandia, Kanada, Południowa Afryka	2
19-26	Belgia, Bułgaria, Czechy, Dania, Estonia, Litwa, Norwegia, Węgry	1

KOBIETY

Lp.	Kraj	Ilość osad
1	USA	5
2-3	Holandia, Niemcy	4
4	Wielka Brytania	3
5-12	Australia, Chiny, Grecja, Irlandia, Kanada, Nowa Zelandia, Rumunia, Szwajcaria	2
13-21	Austria, Bułgaria, Dania, Francja, Hiszpania, Południowa Afryka, Rosja, Węgry, Włochy	1

MĘŻCZYŹNI

Lp.	Kraj	Ilość osad
1	Niemcy	6
2	Rumunia	5
3-4	Wielka Brytania, Włochy	4
5-6	Grecja, Nowa Zelandia	3
7-8	Holandia, Rosja	2
9-21	Australia, Austria, Belgia, Chiny, Czechy, Estonia, Francja, Hiszpania, Litwa, Norwegia, Południowa Afryka, Szwajcaria, USA	1

SKUTECZNOŚĆ FINAŁOWA – KONKURENCJE OLIMPIJSKIE OGÓŁEM

Lp.	Kraj	Skuteczność w %	Ilość osad w finale/ ilość zgłoszonych osad
1-4	Belgia	100	1/1
	Grecja		5/5
	Irlandia		2/2
	Rumunia		7/7
5	Holandia	85,7	6/7
6	Rosja	75	3/4
7-9	Niemcy	71,4	10/14
	Nowa Zelandia		5/7
	Włochy		5/7
10-11	Austria	66,7	2/3
	Hiszpania		2/3
12	Wielka Brytania	63,6	7/11
13	Chiny	60	3/5
14-18	Bułgaria	50	1/2
	Czechy		1/2
	Estonia		1/2
	Litwa		1/2
	Południowa Afryka		2/4
19	USA	42,9	6/14
20	Australia	37,5	3/8
21-25	Francja	33,3	2/6
	Kanada		2/6
	Norwegia		1/3
	Szwajcaria		3/9
	Węgry		1/3
26	Dania	16,7	1/6

KOBIETY

Lp.	Kraj	Skuteczność w %	Ilość osad w finale/ ilość zgłoszonych osad
1-8	Austria	100	1/1
	Bułgaria		1/1
	Grecja		2/2
	Hiszpania		1/1
	Holandia		4/4
	Irlandia		2/2
	Rumunia		2/2
	Węgry		1/1
9	USA	71,4	5/7
10-11	Nowa Zelandia	66,7	2/3
	Szwajcaria		2/3
12	Niemcy	57,1	4/7
13-19	Australia	50	2/4
	Chiny		2/4
	Francja		1/2
	Kanada		2/4
	Południowa Afryka		1/2
	Rosja		1/2
	Wielka Brytania		3/6
20-21	Dania	33,3	1/3
	Włochy		1/3

MĘŻCZYŹNI

Lp.	Kraj	Skuteczność w %	Ilość osad w finale/ ilość zgłoszonych osad
1-8	Belgia	100	1/1
	Chiny		1/1
	Czechy		1/1
	Estonia		1/1
	Grecja		3/3
	Rosja		2/2
	Rumunia		5/5
	Włochy		4/4
9	Niemcy	85,7	6/7
10	Wielka Brytania	80	4/5
11	Nowa Zelandia	75	3/4
12	Holandia	66,7	2/3
13-16	Austria	50	1/2
	Hiszpania		1/2
	Litwa		1/2
	Południowa Afryka		1/2
17	Norwegia	33,3	1/3
18	Australia	25	1/4
19	Francja	25	1/4
20	Szwajcaria	16,7	1/6
21	USA	14,3	1/7

- W czternastu konkurencjach olimpijskich 84 miejsca w finałach A rozdzieliło pomiędzy siebie 26 federacji (57,7%) z 45 mających swoich reprezentantów w tej rywalizacji, z czego pierwszych sześć w tym rankingu zabrało 50% wszystkich miejsc.

- W ubiegłorocznych Młodzieżowych Mistrzostwach Świata było to 27 (54%) federacji odpowiednio na 50 państw uczestniczących w tej rywalizacji.
- Najwięcej osad w finałach A w konkurencjach olimpijskich mieli Niemcy przed Rumunią i Wielką Brytanią. Na końcu tabeli znalazło się osiem państw z tylko jedną osadą w finale A.
- Wśród konkurencji żeńskich najwięcej załóg do ostatecznej walki o medale wprowadziła Amerykanie, a Niemcy ponownie w konkurencjach męskich.
- Pomijając i w tym przypadku jednoosadową reprezentację maleńkiej Belgii, czy dwuosadową Irlandię to na czele rankingu skuteczności finałowej trzeba uwypuklić Greków i Rumunów, których osady były dobrze przygotowane, a przy tym w fazie eliminacji były niezwykle skuteczne. Trzeba dodać, że obie te nacje są z południa Europy co mogło mieć w tych ekstremalnych warunkach na Florydzie niebagatelne znaczenie.
- Niską, poniżej 50% skuteczność uzyskali gospodarze mistrzostw – Amerykanie, jednak jest ona wykładnią ich systemu eliminacji i przyjętych zasad finansowania startu poszczególnych osad.

**KOLEJNOŚĆ PAŃSTW POD WZGLĘDEM ILOŚCI OSAD W FINALE A
KONKURENCJE NIEOLIMPIJSKIE**

Lp.	Kraj	Ilość osad
1	USA	8
2-3	Niemcy, Włochy	6
4	Australia	4
5-7	Austria, Francja, Meksyk	3
8	Wielka Brytania	2
9-18	Chiny, Cypr, Holandia, Hongkong, Irlandia, Kanada, Nowa Zelandia, Południowa Afryka, Szwajcaria, Węgry	1

- W konkurencjach nieolimpiskich 48 miejsc finałowych rozdzieliło pomiędzy siebie tym razem 18 federacji (w ub. roku było to 21 federacji), z tym, że ponad połowa miało w nich po jednej osadzie.
- Maksymalną ilość osad w finale konkurencji nieolimpijskich mieli Amerykanie, z tym, że należy pamiętać, że w aż czterech z nich było tylko sześć zgłoszonych osad, czyli nie było żadnych eliminacji.
- Jedenaście reprezentacji w konkurencjach nieolimpijskich wszystkie swoje załogi miało w finałowej rozgrywce, a wśród nich najwięcej osad mieli Amerykanie i Włosi.

SKUTECZNOŚĆ FINAŁOWA – KONKURENCJE NIEOLIMPIJSKIE OGÓŁEM

Lp.	Kraj	Skuteczność w %	Ilość osad w finale/ ilość zgłoszonych osad
1-11	Austria	100	3/3
	Chiny		1/1
	Cypr		1/1
	Holandia		1/1
	Meksyk		3/3
	Nowa Zelandia		1/1
	Południowa Afryka		1/1
	Szwajcaria		1/1
	USA		8/8
	Węgry		1/1
	Włochy		6/6
12	Niemcy	85,7	6/7
13	Australia	80	4/5
14	Francja	75	3/4
15	Wielka Brytania	66,7	2/3
16-18	Hongkong	50	1/2
	Irlandia		1/2
	Kanada		1/2

W Młodzieżowych Mistrzostwach Świata w Poznaniu rozdano 66 medali w 22 konkurencjach. Zdobyło je 18 federacji. Największą ilość medali, podobnie jak w roku ubiegłym, ale głównie dzięki konkurencjom nieolimpijskim zdobyli Włosi. W dalszej kolejności w tabeli uplasowali się również jak w roku ubiegłym tylko, że w odwrotnej kolejności Niemcy, Brytyjczycy i Amerykanie. Aż cztery medale zdobyła malutka Grecja, a tylko dwa Rumuni, którzy mieli taką dobrą skuteczność finałową.

KOLEJNOŚĆ PAŃSTW POD WZGLĘDEM ILOŚCI ZDOBYTYCH MEDALI - OGÓŁEM

Lp.	Kraj	Ilość medali
1	Włochy	11
2	Niemcy	9
3	Wielka Brytania	8
4	USA	7
5-7	Australia, Grecja, Holandia	4
8-15	Austria, Francja, Irlandia, Nowa Zelandia, Rosja, Rumunia, Szwajcaria, Węgry	2
16-18	Litwa, Norwegia, Południowa Afryka	1

KOBIETY

Lp.	Kraj	Ilość medali
1-2	Niemcy, USA	5
3-4	Wielka Brytania, Włochy	4
5	Australia	3
6-7	Grecja, Holandia	2
8-15	Austria, Francja, Irlandia, Południowa Afryka, Rosja, Rumunia, Szwajcaria, Węgry	1

MĘŻCZYŹNI

Lp.	Kraj	Ilość medali
1	Włochy	7
2-3	Niemcy, Wielka Brytania	4
4-7	Grecja, Holandia, Nowa Zelandia, USA	2
8-17	Australia, Austria, Francja, Irlandia, Litwa, Norwegia, Rosja, Rumunia, Szwajcaria, Węgry	1

- Wśród kobiet jedenaście kompletów medali rozdzielono pomiędzy piętnastoma federacjami. Największą ilość medali, (po pięć) zdobyły Niemki i Amerykanki, a Brytyjki i Włoszki zdobyły po cztery medale. Te cztery federacje zgarnęły ponad połowę wszystkich medali w konkurencjach kobiecych, a ponad połowa federacji, których osady zdobyły medale mieli ich tylko po jednym.

- W konkurencjach męskich także jedenaście kompletów rozdzielono pomiędzy siedemnaście federacji i najwięcej zdobyli, podobnie jak w roku ubiegłym Włosi. Trzy pierwsze w tym zestawieniu państwa miało niemal połowę możliwych do zdobycia medali, a ponad połowa wszystkich federacji mających medale w konkurencjach męskich zdobyła tylko po jednym medalu.

Najwyższą wartość poszczególnych reprezentacji pokazuje skuteczność medalowa, czyli procentowy stosunek ilości zdobytych medali przez daną reprezentację do ilości jej startujących osad. Oczywiście wskaźnik ten jest tym dokładniejszy im więcej osad startujących w imprezie mistrzowskiej mają poszczególne reprezentacje.

SKUTECZNOŚĆ MEDALOWA - OGÓŁEM

Lp.	Kraj	Skuteczność w %	Ilość zdobytych medali/ ilość zgłoszonych osad
1	Włochy	84,6	11/13
2-3	Grecja	57,1	4/7
	Wielka Brytania		8/14
4-8	Holandia	50	4/8
	Irlandia		2/4
	Litwa		1/2
	Rosja		2/4
	Węgry		2/4
9	Niemcy	42,9	9/21
10	Austria	33,3	2/6
11	USA	31,8	7/22
12	Australia	30,8	4/13
13-15	Norwegia	25	1/4
	Nowa Zelandia		2/8
	Rumunia		2/8
16-18	Francja	20	2/10
	Południowa Afryka		1/5
	Szwajcaria		2/10

KOBIETY

Lp.	Kraj	Skuteczność w %	Ilość zdobytych medali/ ilość zgłoszonych osad
1-2	Grecja	100	2/2
	Węgry		1/1
3	Włochy	66,7	4/6
4	Wielka Brytania	57,1	4/7
5-10	Austria	50	1/2
	Holandia		2/4
	Irlandia		1/2
	Niemcy		5/10
	Południowa Afryka		1/2
	Rosja		1/2
11	USA	45,45	5/11
12	Australia	42,9	3/7
13	Rumunia	33,3	1/3
14-15	Francja	25	1/4
	Szwajcaria		1/4

MĘŻCZYŹNI

Lp.	Kraj	Skuteczność w %	Ilość zdobytych medali/ ilość zgłoszonych osad
1	Włochy	100	7/7
2	Wielka Brytania	57,1	4/7
3-6	Holandia	50	2/4
	Irlandia		1/2
	Litwa		1/2
	Rosja		1/2
7-8	Grecja	40	2/5
	Nowa Zelandia		2/5
9	Niemcy	36,4	4/11
10	Węgry	33,3	1/3
11-12	Austria	25	1/4
	Norwegia		1/4
13	Rumunia	20	1/5
14	USA	18,2	2/11
15-17	Australia	16,7	1/6
	Francja		1/6
	Szwajcaria		1/6

- Świetną skuteczność medalową osiągnęła w tym roku włoska reprezentacja, której jedenaście osad z trzynastu zgłoszonych zdobyło medale. Taką skutecznością mogą się pochwalić jedynie Niemcy i to w grupie juniorów. Wyraźnie widać było naturalnie dobre przygotowanie włoskich osad do rywalizacji w tych wysokich temperaturach.
- Za nimi w rankingu ze skutecznością niewiele ponad 50% uplasowali się wspomniani Grecy i mająca dwa razy więcej od nich osad w rywalizacji - Wielka Brytania.
- Niską skuteczność medalową miała Francja i Szwajcaria, która w tym roku przysłała wyjątkowo dużą – dziesięcioosadową reprezentację..
- W konkurencjach kobiecych na czele są wprawdzie jedno i dwu-osadowa reprezentacja Węgier i Grecji, ale za nią ze skutecznością przekraczającą 50% znalazły się reprezentacje Włoch i Wielkiej Brytanii. Dziwić może brak w strefie medalowej mocnych w seniorkach osad Australii, Rumunii i USA.
- W konkurencjach męskich podobnie jak w roku ubiegłym na czele bezapelacyjnie najskuteczniejsi w strefie medalowej byli Włosi, a zaskoczeniem muszą być pozycje w drugiej dziesiątce reprezentacji Australii, Rumunii i USA.

**KOLEJNOŚĆ PAŃSTW POD WZGLĘDEM ILOŚCI ZDOBYTYCH MEDALI
KONKURENCJE OLIMPIJSKIE OGÓŁEM**

Lp.	Kraj	Ilość medali
1	Wielka Brytania	6
2-3	Niemcy, Włochy	5
4-5	Grecja, USA	4
6	Holandia	3
7-11	Australia, Nowa Zelandia, Rosja, Rumunia, Szwajcaria	2
12-16	Irlandia, Litwa, Norwegia, Południowa Afryka, Węgry	1

KOBIETY

Lp.	Kraj	Ilość medali
1-2	USA, Wielka Brytania	3
3-6	Australia, Grecja, Holandia, Niemcy	2
7-13	Irlandia, Południowa Afryka, Rosja, Rumunia, Szwajcaria, Węgry, Włochy	1

MĘŻCZYŹNI

Lp.	Kraj	Ilość medali
1	Włochy	4
2-3	Niemcy, Wielka Brytania	3
4-5	Grecja, Nowa Zelandia	2
6-12	Holandia, Litwa, Norwegia, Rosja, Rumunia, Szwajcaria, USA	1

- W czternastu konkurencjach olimpijskich 42 medale rozdzieliło pomiędzy siebie 16 federacji. W kobietach 21 medali rozdano 13 reprezentacjom, a wśród mężczyzn także 21 medali – 12 reprezentacjom. Wszystko to niemal identycznie jak w ubiegłorocznych Młodzieżowych Mistrzostwach Świata
- Najwięcej medali w konkurencjach olimpijskich zdobyli Brytyjczycy ogólnie i wśród kobiet, a wśród mężczyzn Włosi.

SKUTECZNOŚĆ MEDALOWA – KONKURENCJE OLIMPIJSKIE OGÓŁEM

Lp.	Kraj	Skuteczność w %	Ilość zdobytych medali/ilość zgłoszonych osad
1	Grecja	80	4/5
2	Włochy	71,4	5/7
3	Wielka Brytania	54,54	6/11
4-6	Irlandia	50	1/2
	Litwa		1/2
	Rosja		2/4
7	Holandia	42,8	3/7
8	Niemcy	35,7	5/14
9-10	Norwegia	33,3	1/3
	Węgry		1/3
11-13	Nowa Zelandia	28,6	2/7
	Rumunia		2/7
	USA		4/14
14-15	Australia	25	2/8
	Południowa Afryka		1/4
16	Szwajcaria	22,2	2/9

KOBIETY

Lp.	Kraj	Skuteczność w %	Ilość zdobytych medali/ilość zgłoszonych osad
1-2	Grecja	100	2/2
	Węgry		1/1
3-9	Australia	50	2/4
	Holandia		2/4
	Irlandia		1/2
	Południowa Afryka		1/2
	Wielka Brytania		3/6
	Rosja		1/2
	Rumunia		1/2
10	USA	42,9	3/7
11-12	Szwajcaria	33,3	1/3
	Włochy		1/3
13	Niemcy	28,6	2/7

MĘŻCZYŹNI

Lp.	Kraj	Skuteczność w %	Ilość zdobytych medali/ilość zgłoszonych osad
1	Włochy	100	4/4
2	Grecja	66,7	2/3
3	Wielka Brytania	60	3/5
4-6	Litwa	50	1/2
	Nowa Zelandia		2/4
	Rosja		1/2
7	Niemcy	42,9	3/7
8-9	Holandia	33,3	1/3
	Norwegia		1/3
10	Rumunia	20	1/5
11	Szwajcaria	16,7	1/6
12	USA	14,3	1/7

- W konkurencjach olimpijskich na czele rankingu skuteczności medalowej znaleźli się Grecy przed Włochami i dopiero za nimi duża reprezentacja Brytyjczyków.
- Pewnym zaskoczeniem może być, że tabele skuteczności w konkurencjach kobiecych zamykają Niemki, a w konkurencjach Amerykanie. Stąd widać, że osady tych nacji były w tym roku słabiej przygotowane, a może jest to oznaka postępującego od dołu kryzysu.

**KOLEJNOŚĆ PAŃSTW POD WZGLĘDEM ILOŚCI ZDOBYTYCH MEDALI
KONKURENCJE NIEOLIMPIJSKIE OGÓŁEM**

Lp.	Kraj	Ilość medali
1	Włochy	6
2	Niemcy	4
3	USA	3
4-7	Australia, Austria, Francja, Wielka Brytania	2
8-10	Holandia, Irlandia, Węgry	1

SKUTECZNOŚĆ MEDALOWA – KONKURENCJE NIEOLIMPIJSKIE OGÓŁEM

Lp.	Kraj	Skuteczność w %	Ilość zdobytych medali/ilość zgłoszonych osad
1-3	Holandia	100	1/1
	Węgry		1/1
	Włochy		6/6
4-5	Austria	66,7	2/3
	Wielka Brytania		2/3
6	Niemcy	57,1	4/7
7-8	Francja	50	2/4
	Irlandia		1/2
9	Australia	40	2/5
10	USA	37,5	3/8

- W konkurencjach nieolimpijskich, w których nasza reprezentacja miewała swoje osady sporadycznie, głównie z uwagi na potencjał, politykę szkoleniową i sposób finansowania federacji, każdego niemal roku w Młodzieżowych Mistrzostwach Świata na czele znajdują się Włosi, którzy w tym roku na osiem rozgrywanych konkurencji zdobyli sześć medali, czyli wszystkie załogi jakie zgłosili miały medale.
- Na końcu rankingu skuteczności medalowej konkurencji olimpijskich znaleźli się tym razem Amerykanie, którzy zgłosili swoje osady do wszystkich konkurencji, jednak zdobyli tylko trzy medale i Australia. Na pięć osad zdobyli dwa medale.
- łącznie dziesięć federacji z 35 mających swoje osady w konkurencjach nieolimpijskich zdobywało medale, a trzy pierwsze w rankingu federacje miały ich ponad połowę z całej puli.

Polska młodzieżowa reprezentacja wioślarska w ciągu czternastu lat rozgrywania Oficjalnych Młodzieżowych Mistrzostw Świata łącznie zdobyła 24 medale z wyszczególnieniem w poszczególnych latach:

ILOŚĆ MEDALI REPREZENTACJI POLSKI W MŁODZIEŻOWYCH MISTRZOSTWACH ŚWIATA

2005	Amsterdam	2 medale		2013	Linz	2 medale
2006	Hazewinkel	3 medale		2014	Varese	2 medale
2007	Strathclyde	4 medale		2015	Płowdiw	2 medale
2008	Brandenburg	2 medale		2016	Rotterdam	2 medale
2009	Racice	2 medale		2017	Płowdiw	1 medal
2010	Brześć	Bez medalu		2018	Poznań	1 medal
2011	Amsterdam	Bez medalu		2019	Sarasota	Bez medalu
2012	Troki	1 medal				

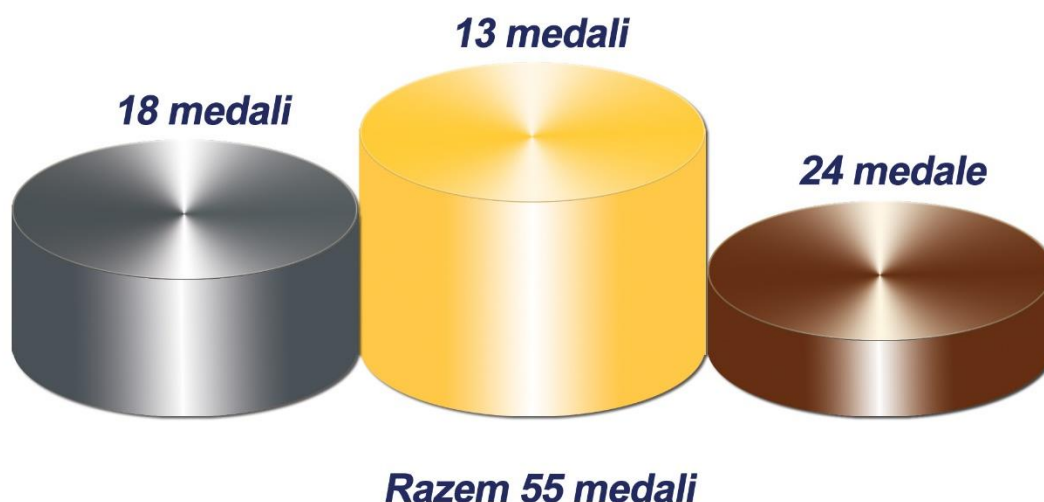
Trzeci raz w piętnastoletniej historii zdarzyło się, że nasza reprezentacja nie zdobyła żadnego medalu, a standardem były dwa medale zdobywane przez naszych reprezentantów w kategorii młodzieżowej. Jednak w ostatnich latach zauważalna jest tendencja spadkowa, która jest wynikiem drastycznie spadającego poziomu rywalizacji krajowej, bo przecież wyniki reprezentacji Juniorów i Młodzieżowej są tego wykładnią.

W całej historii rywalizacji reprezentacji młodzieżowych polscy wioślarze zdobyli 55 medali z następującym podziałem

MŁODZIEŻOWE MISTRZOSTWA ŚWIATA

1976-1991 - *Mecz Seniorów*
1992-2000 - *Puchar Narodów*
2001-2004 - *Światowe Regaty do 23 lat*

od 2005 roku - *Młodzieżowe Mistrzostwa Świata do lat 23*



Klasyfikacji medalowej prymat nadają medale złote i to kraje, które zdobywają ich najwięcej zawsze są na czele takiego rankingu. Tym razem ogólną klasyfikację medalową Młodzieżowych Mistrzostw Świata wygrali Brytyjczycy, którzy zdobyli aż sześć złotych medali. Drugi są Włosi z tą samą ilością złotych medali, ale jednym srebrnym mniej. Te dwie federacje zdobyły ponad połowę wszystkich medali złotych.

- Łącznie 22 złote medale rozdzieliło pomiędzy siebie dziewięć federacji.
22 srebrne medale zdobyli przedstawiciele dwunastu federacji.
22 brązowe medale zdobyły osady dziewięciu państw.
- Osady sześciu państw zdobyły medale wszystkich trzech kolorów, pięciu państw zdobyły medale dwóch kolorów i czterech tylko w jednym kolorze.
- W rozbiću na konkurencje kobiece i męskie na pierwszych dwóch miejscach w obu przypadkach jest wielka Brytania i Włochy, z tym, że zamieniają się miejscami, mając po tyle samo złotych medali zarówno w konkurencjach kobiecych jak i męskich

KLASYFIKACJA MEDALOWA - OGÓŁEM

Lp.	Kraj	Złote-srebrne-brązowe
1	Wielka Brytania	6 – 2 – 0
2	Włochy	6 – 1 – 4
3	Niemcy	2 – 5 – 2
4-5	Australia	2 – 1 – 1
	Grecja	
6	USA	1 – 3 – 3
7	Holandia	1 – 2 – 1
8-9	Rumunia	1 – 0 – 1
	Szwajcaria	
10-11	Francja	0 – 2 – 0
	Nowa Zelandia	
12	Irlandia	0 – 1 – 1
13-14	Litwa	0 – 1 – 0
	Południowa Afryka	
15-17	Austria	0 – 0 – 2
	Rosja	
	Węgry	
18	Norwegia	0 – 0 – 1

KOBIETY

Lp.	Kraj	Złote-srebrne-brązowe
1	Wielka Brytania	3 – 1 – 0
2	Włochy	3 – 0 – 1
3	Grecja	2 – 0 – 0
4	Australia	1 – 1 – 1
5	Holandia	1 – 1 – 0
6	Szwajcaria	1 – 0 – 0
7	Niemcy	0 – 3 – 2
8	USA	0 – 2 – 3
9-11	Francja	0 – 1 – 0
	Irlandia	
	Południowa Afryka	
12-15	Austria	0 – 0 – 1
	Rosja	
	Rumunia	
	Węgry	

MĘŻCZYŹNI

Lp.	Kraj	Złote-srebrne-brązowe
1	Włochy	3 – 1 – 3
2	Wielka Brytania	3 – 1 – 0
3	Niemcy	2 – 2 – 0
4	USA	1 – 1 – 0
5-6	Australia	1 – 0 – 0
	Rumunia	
7	Nowa Zelandia	0 – 2 – 0
8-9	Grecja	0 – 1 – 1
	Holandia	
10-11	Francja	0 – 1 – 0
	Litwa	
	Austria	
12-17	Irlandia	0 – 0 – 1
	Norwegia	
	Rosja	
	Szwajcaria	
	Węgry	

- W czternastu konkurencjach olimpijskich złote medale rozdzieliło pomiędzy siebie osiem federacji. Zdecydowanym liderem zostali Brytyjczycy, którzy wygrali aż pięć konkurencji. Tylko trzy państwa zdobyły więcej niż jeden złoty medal. Jedenaście państw zdobyło medale srebrne i dziesięć państw zdobyło medale brązowe.
- Na czele wszystkich klasyfikacji medalowych konkurencjach olimpijskich podobnie zresztą jak w roku ubiegłym znaleźli się Brytyjczycy. Na drugiej pozycji uplasowali się tym razem Niemcy, którzy przywieź w tym roku wyraźnie mocniejsze osady, a być może i lepiej przygotowane. Niemiecka reprezentacja większe osiągnięcia miała w konkurencjach męskich, mając z roku na rok coraz większe problemy w wioślarstwie kobiecym.

KLASYFIKACJA MEDALOWA – KONKURENCJE OLIMPIJSKIE OGÓŁEM

Lp.	Kraj	Złote-srebrne-brązowe
1	Wielka Brytania	5 – 1 – 0
2	Niemcy	2 – 2 – 1
3	Grecja	2 – 1 – 1
4	Włochy	1 – 1 – 3
5	Holandia	1 – 1 – 1
6	Australia	1 – 1 – 0
7-8	Rumunia	1 – 0 – 1
	Szwajcaria	
9	USA	0 – 2 – 2
10	Nowa Zelandia	0 – 2 – 0
11-13	Irlandia	0 – 1 – 0
	Litwa	
	Południowa Afryka	
14	Rosja	0 – 0 – 2
15-16	Węgry	0 – 0 – 1
	Norwegia	

KOBIETY

Lp.	Kraj	Złote-srebrne-brązowe
1	Wielka Brytania	2 – 1 – 0
2	Grecja	2 – 0 – 0
3-4	Australia	1 – 1 – 0
	Holandia	
5	Szwajcaria	1 – 0 – 0
6	USA	0 – 1 – 2
7	Niemcy	0 – 1 – 1
8-9	Irlandia	0 – 1 – 0
	Południowa Afryka	
10-13	Rosja	0 – 0 – 1
	Rumunia	
	Węgry	
	Włochy	

MĘŻCZYŹNI

Lp.	Kraj	Złote-srebrne-brązowe
1	Wielka Brytania	3 – 0 – 0
2	Niemcy	2 – 1 – 0
3	Włochy	1 – 1 – 2
4	Rumunia	1 – 0 – 0
5	Nowa Zelandia	0 – 2 – 0
6	Grecja	0 – 1 – 1
7-8	Litwa	0 – 1 – 0
	USA	
9-12	Holandia	0 – 0 – 1
	Norwegia	
	Rosja	
	Szwajcaria	

- Na lidera klasyfikacji medalowej w konkurencjach nieolimpijskich po roku przerwy ponownie powrócili Włosi, którzy wygrali aż pięć z ośmiu rozgrywanych konkurencji. Włosi zwyciężyli z wyjątkiem obu jedynek wagi lekkiej, których w ogóle nie obsadzili wygrali wszystkie pozostałe konkurencje w tej kategorii wagowej. Na drugim miejscu uplasowali się ubiegłorocznicy liderzy tej klasyfikacji – Amerykanie, ale tylko z jednym złotym medalem w męskiej jedynce wagi lekkiej.

KLASYFIKACJA MEDALOWA – KONKURENCJE NIEOLIMPIJSKIE OGÓŁEM

Lp.	Kraj	Złote-srebrne-brązowe
1	Włochy	5 – 0 – 1
2	USA	1 – 1 – 1
3	Australia	1 – 1 – 1
4	Wielka Brytania	1 – 1 – 0
5	Niemcy	0 – 3 – 1
6	Francja	0 – 2 – 0
7	Holandia	0 – 1 – 0
8	Austria	0 – 0 – 2
9-10	Irlandia	0 – 0 – 1
	Węgry	

- W związku z taką dominacją reprezentantów Włoch, to w ośmiu konkurencjach tzw. nieolimpijskich złote medale zdobyły osady tylko czterech federacji, srebrne – sześciu i brązowe siedmiu.

Poniżej w tabelach zestawiono państw zajmujące pierwsze trzy miejsca w klasyfikacji medalowej w konkurencjach olimpijskich w całej piętnastoletniej historii rozgrywania oficjalnych Młodzieżowych Mistrzostw Świata i ilość medali przez nich zdobywanych. Na tym tle ilość i kolor medali zdobywanych przez reprezentantów Polski oraz miejsce w klasyfikacji medalowej.

- Najwięcej razy w trójce klasyfikacji medalowej byli Niemcy (13 razy) i oni też najwięcej razy ją wygrywali (9 razy). Trzeba jednak zauważyć, że w ostatnich latach znalezienie się na podium klasyfikacji medalowej przychodzi im coraz trudniej. Wynika z tego, że czołówka wioślarstwa na świecie się wyrównuje i rozszerza.

ZESTAWIENIE MEDALISTÓW KLASYFIKACJI MEDALOWEJ ORAZ POLSKI W KONKURENCJACH OLIMPIJSKICH

Rok	2005				2006				2007			
MIEJSCE W KLASYFIKACJI	PAŃSTWO	ILOŚĆ MEDALI			PAŃSTWO	ILOŚĆ MEDALI			PAŃSTWO	ILOŚĆ MEDALI		
		ZŁ	SR	BR		ZŁ	SR	BR		ZŁ	SR	BR
1	Rumunia	3	1	-	Niemcy	2	4	5	Niemcy	2	4	2
2	Niemcy	2	5	1	Rumunia	2	1	1	Nowa Zelandia	2	1	-
3	Włochy	2	2	1	Czechy	2	-	1	Białoruś	2	-	1
POLSKA	Miejsce Polski w klasyfikacji	ZŁ	SR	BR	Miejsce Polski w klasyfikacji	ZŁ	SR	BR	Miejsce Polski w klasyfikacji	ZŁ	SR	BR
	9-10	-	1	1	7-8	1	-	1	5-6	1	1	1
Rok	2008				2009				2010			
MIEJSCE W KLASYFIKACJI	PAŃSTWO	ILOŚĆ MEDALI			PAŃSTWO	ILOŚĆ MEDALI			PAŃSTWO	ILOŚĆ MEDALI		
		ZŁ	SR	BR		ZŁ	SR	BR		ZŁ	SR	BR
1	Niemcy	5	2	2	Niemcy	3	5	2	Niemcy	4	1	2
2	Rumunia	2	-	-	Grecja	2	-	-	USA	2	1	3
3	USA	2	-	-	Nowa Zelandia	2	-	-	Grecja	2	-	1
POLSKA	Miejsce Polski w klasyfikacji	ZŁ	SR	BR	Miejsce Polski w klasyfikacji	ZŁ	SR	BR	Miejsce Polski w klasyfikacji	ZŁ	SR	BR
	8	-	1	3	5-7	1	-	1	-	-	-	-
Rok	2011				2012				2013			
MIEJSCE W KLASYFIKACJI	PAŃSTWO	ILOŚĆ MEDALI			PAŃSTWO	ILOŚĆ MEDALI			PAŃSTWO	ILOŚĆ MEDALI		
		ZŁ	SR	BR		ZŁ	SR	BR		ZŁ	SR	BR
1	Niemcy	5	2	2	Niemcy	3	5	3	Rumunia	4	-	-
2	USA	2	-	1	Nowa Zelandia	2	-	2	Niemcy	3	2	3
3	Włochy	1	2	-	Australia, USA	2	-	-	Wielka Brytania	1	2	-
POLSKA	Miejsce Polski w klasyfikacji	ZŁ	SR	BR	Miejsce Polski w klasyfikacji	ZŁ	SR	BR	Miejsce Polski w klasyfikacji	ZŁ	SR	BR
	-	-	-	-	12-15	-	1	-	11-13	-	1	1
Rok	2014				2015				2016			
MIEJSCE W KLASYFIKACJI	PAŃSTWO	ILOŚĆ MEDALI			PAŃSTWO	ILOŚĆ MEDALI			PAŃSTWO	ILOŚĆ MEDALI		
		ZŁ	SR	BR		ZŁ	SR	BR		ZŁ	SR	BR
1	Nowa Zelandia	3	-	1	Niemcy	3	1	-	Niemcy	2	2	2
2	Włochy	2	1	1	Rumunia	3	-	-	Holandia	2	-	1
3	Niemcy	1	1	3	USA	2	1	-	Wielka Brytania	1	3	1
POLSKA	Miejsce Polski w klasyfikacji	ZŁ	SR	BR	Miejsce Polski w klasyfikacji	ZŁ	SR	BR	Miejsce Polski w klasyfikacji	ZŁ	SR	BR
	14	-	2	-	5-7	1	-	1	5	1	1	-
Rok	2017				2018				2019			
MIEJSCE W KLASYFIKACJI	PAŃSTWO	ILOŚĆ MEDALI			PAŃSTWO	ILOŚĆ MEDALI			PAŃSTWO	ILOŚĆ MEDALI		
		ZŁ	SR	BR		ZŁ	SR	BR		ZŁ	SR	BR
1	Rumunia	2	2	-	Wielka Brytania	2	3	2	Wielka Brytania	5	1	0
2	Wielka Brytania	2	1	1	Rumunia	2	2	1	Niemcy	2	2	1
3-4	Holandia, Kanada	2	-	-	USA	2	1	1	Grecja	2	1	1
POLSKA	Miejsce Polski w klasyfikacji	ZŁ	SR	BR	Miejsce Polski w klasyfikacji	ZŁ	SR	BR	Miejsce Polski w klasyfikacji	ZŁ	SR	BR
	19-23	-	-	1	14-16	-	-	1	-	-	-	-

- Drugimi w takim zestawieniu są Rumunii (7 razy na podium i w tym 3 razy wygrali). Kolejni to Amerykanie (6 razy, ale nigdy klasyfikacji medalowej nie wygrali), Brytyjczycy (5 razy w trójce i w ostatnich dwóch latach na czele klasyfikacji medalowej), Nowa Zelandia (4 razy na podium i raz wygrali klasyfikację medalową). Dopiero szóstymi w kolejności są Włosi, którzy w trójce klasyfikacji medalowej konkurencji olimpijskich byli trzykrotnie, ale nigdy jej nie wygrali. Trzy razy na podium byli Grecy, dwa razy Holendrzy oraz po jednym razie Czesi, Białorusini, Australijczycy i Kanadyjczycy.
- Najlepsze miejsce reprezentacji Polski w klasyfikacji medalowej Młodzieżowych Mistrzostw Świata to czterokrotnie piąte (w 2007, 2009, 2015 i 2016 roku).
- Niestety tym razem po raz pierwszy w historii nasza reprezentacja nie została w ogóle sklasyfikowana i to musi być dla wszystkich zajmujących się wioślarstwem w naszym kraju kolejnym dzwonkiem alarmowym, dlaczego tak się dzieje i co jest tego powodem.

PUNKTACJA DRUŻYNOWA – OGÓŁEM

Lp.	Kraj	Ilość punktów
1	Niemcy	100
2	Włochy	85
3	USA	79
4	Wielka Brytania	78
5	Australia	48
6	Holandia	41
7	Rumunia	39
8	Grecja	36
9	Nowa Zelandia	31
10-11	Francja, Szwajcaria	27
12	Austria	23
13-14	Irlandia, Kanada	20
15-16	Południowa Afryka, Rosja	17
17	Chiny	16
18	Węgry	13
19	Meksyk	12
20	Hiszpania	9
21-22	Czechy, Litwa	7
23	Norwegia	6
24-25	Bułgaria, Dania	5
26-27	Belgia, Cypr	4
28-29	Estonia, Hongkong	3
30	Mołdawia	2
31-33	Japonia, Portugalia, Urugwaj	1

KOBIETY

Lp.	Kraj	Ilość punktów
1	USA	51
2	Niemcy	44
3	Wielka Brytania	37
4	Włochy	33
5	Australia	27
6	Holandia	23
7-9	Grecja, Kanada, Szwajcaria	18
10	Francja	15
11	Irlandia	12
12	Rumunia	11
13	Austria	10
14-18	Chiny, Meksyk, Nowa Zelandia, Południowa Afryka, Rosja	8
19	Węgry	6
20-22	Bułgaria, Dania, Hiszpania	4
23-24	Czechy, Hongkong	3
25-26	Japonia, Urugwaj	1

MĘŻCZYŹNI

Lp.	Kraj	Ilość punktów
1	Niemcy	56
2	Włochy	52
3	Wielka Brytania	41
4-5	Rumunia, USA	28
6	Nowa Zelandia	23
7	Australia	21
8-9	Grecja, Holandia	18
10	Austria	13
11	Francja	12
12-14	Południowa Afryka, Rosja, Szwajcaria	9
15-16	Chiny, Irlandia	8
17-18	Litwa, Węgry	7
19	Norwegia	6
20	Hiszpania	5
21-24	Belgia, Cypr, Czechy, Meksyk	4
25	Estonia	3
26-27	Kanada, Mołdawia	2
28-30	Bułgaria, Dania, Portugalia	1

Wykładnikiem potencjału poszczególnych reprezentacji jest zawsze punktacja drużynowa za miejsca I-VIII dająca kolejnym miejscom następującą ilość punktów: 9-7-6-5-4-3-2-1, gdyż może się zdarzyć, że zabraknie trochę tzw. sportowego szczęścia do zdobycia jednego z medali, ale pomimo wszystko reprezentacja nadal utrzymuje swój wysoki poziom sportowy, zajmując miejsca tuż za strefą medalową.

W ogólnej punktacji tegorocznych Młodzieżowych Mistrzostw Świata zwyciężyli, po dwuletnim panowaniu Włochów powrócili Niemcy. W tym roku przed Włochami i USA, choć o jeden punkt mniej od Amerykanów mieli Brytyjczycy. Wysoka pozycja USA jest dzięki obsadzeniu jako jedyni wszystkich konkurencji i w wielu przypadkach mniejszej ilości osad w poszczególnych konkurencjach.

- 33 federacje na 52 biorących udział w Mistrzostwach Świata w Sarasocie zdobyło punkty co stanowi 63,5% uczestniczących, czyli zaledwie 2,5% mniej niż w roku ubiegłym
- W konkurencjach kobiecych punkty zdobyło tyle samo co w roku ubiegłym - 26 federacji, ale na 33 mających w nich swoje osady co stanowi 79% i to jest zdecydowanie więcej niż w roku 2018, gdzie było 63,5%.
- W konkurencjach męskich punkty zdobyło 30 federacji na 51 mające w nich swoje załogi co stanowiło 58,8% przy 59,7% w 2018 roku, czyli porównywalnie. Również z tego porównania widać wyrównywanie się poziomów w konkurencjach kobiecych.

W punktacji konkurencji olimpijskich zwyciężyli także Niemcy, którzy zamienili się na czele z Brytyjczykami. Natomiast na trzecim miejscu Włochów zastąpili Rumuni. Dwa lata temu na czele wspólnie byli Rumunii z Brytyjczykami przed Amerykanami i Niemcami.

- 28 federacji zdobyło punkty w konkurencjach olimpijskich co stanowi 62% wszystkich mających swoje w tych konkurencjach osady. Natomiast w ubiegłym roku było to 66%.

- W konkurencjach kobiecych punkty zdobyło 23 federacje, to jest o jedną mniej niż w roku ubiegłym co stanowi 79,3% (w ub. roku 63,2%) uczestniczących w nich federacji, a w konkurencjach męskich 26 co stanowi odpowiednio 62% (w ub. roku 57,2%).
- Polska reprezentacja nie zdobyła po raz pierwszy żadnego punktu, a w ubiegłorocznych Mistrzostwach Świata u siebie w Poznaniu zdobyła tylko osiem punktów. To są niestety przewidywane słabe wyniki, a odzwierciedlają obecny poziom naszego wioślarstwa młodzieżowego. Już w poprzednich dwóch latach.

PUNKTACJA DRUŻYNOWA - KONKURENCJE OLIMPIJSKIE - OGÓŁEM

Lp.	Kraj	Ilość punktów
1	Niemcy	65
2	Wielka Brytania	60
3	Rumunia	39
4	USA	37
5-7	Grecja, Holandia, Włochy	34
8	Nowa Zelandia	26
9-10	Australia, Szwajcaria	23
11	Rosja	17
12	Kanada	15
13	Południowa Afryka	13
14	Irlandia	12
15	Chiny	11
16	Hiszpania	9
17	Austria	8
18-20	Francja, Litwa, Węgry	7
21	Norwegia	6
22-24	Bułgaria, Czechy, Dania	5
25	Belgia	4
26	Estonia	3
27	Mołdawia	2
28	Japonia	1

KOBIETY

Lp.	Kraj	Ilość punktów
1	USA	29
2	Wielka Brytania	28
3	Niemcy	24
4	Holandia	23
5	Grecja	18
6	Australia	16
7	Szwajcaria	14
8	Kanada	13
9	Irlandia	12
10	Rumunia	11
11-14	Chiny, Nowa Zelandia, Południowa Afryka, Rosja	8
15-16	Węgry, Włochy	6
17-20	Austria, Bułgaria, Dania, Hiszpania	4
21	Francja	3
22-23	Czechy, Japonia	1

MĘSCZYŹNI

Lp.	Kraj	Ilość punktów
1	Niemcy	41
2	Wielka Brytania	32
3-4	Rumunia, Włochy	28
5	Nowa Zelandia	18
6	Grecja	16
7	Holandia	11
8-9	Rosja, Szwajcaria	9
10	USA	8
11-12	Australia, Litwa	7
13	Norwegia	6
14-15	Hiszpania, Południowa Afryka	5
16-19	Austria, Belgia, Czechy, Francja	4
20-21	Chiny, Estonia	3
22-23	Kanada, Mołdawia	2
24-26	Bułgaria, Dania, Węgry	1

Punktację drużynową konkurencji nieolimpijskich bezapelacyjnie wygrali Włosi przed Amerykanami i Niemcami. Już kolejny rok z rzędu tą punktacją wygrywają Włosi z niemal identyczną ilością punktów.

- W konkurencjach nieolimpijskich punkty zdobyło 22 federacje, czyli 62,8% biorących w nich udział, to jest o dwa punkty procentowe mniej niż w roku ubiegłym.

PUNKTACJA DRUŻYNOWA - KONKURENCJE NIEOLIMPIJSKIE - OGÓŁEM

Lp.	Kraj	Ilość punktów
1	Włochy	51
2	USA	42
3	Niemcy	35
4	Australia	25
5	Francja	20
6	Wielka Brytania	18
7	Austria	15
8	Meksyk	12
9	Irlandia	8
10	Holandia	7
11	Węgry	6
12-14	Chiny, Kanada, Nowa Zelandia	5
15-17	Cypr, Południowa Afryka, Szwajcaria	4
18	Hongkong	3
19-20	Czechy, Grecja	2
21-22	Portugalia, Urugwaj	1

ILOŚĆ PUNKTÓW ZDOBYWANYCH I ZAJMOWANE MIEJSCE W PUNKTACJI DRUŻYNOWEJ KOBIET I MĘŻCZYZN PRZEZ POLSKĄ REPREZENTACJĘ W OSTATNIH SZEŚCIU LATACH W MŁODZIEŻOWYCH MISTRZOSTWACH ŚWIATA W KONKURENCJACH OLIMPIJSKICH

	2014		2015		2016		2017		2018		2019	
	Ilość pkt.	miejsce	Ilość pkt.	miejsce	Ilość pkt.	miejsce	Ilość pkt.	miejsce	Ilość pkt.	miejsce	Ilość pkt.	miejsce
Kobiety	10	VIII	12	VII-VIII	11	VIII-IX	0	-	2	XIX-XXII	0	-
Mężczyźni	10	XIII-XIV	11	XIII	17	IV	9	XVII-XVIII	6	XIV-XV	0	-


Z tego zestawienia widać, że ostatnie trzy lata są fatalne dla kobiecej części naszej reprezentacji. Polki nie były sklasyfikowane w 2017 roku, w 2018 zajęły przedostatnie miejsce i obecnie ponownie nie są sklasyfikowane. Nieco więcej punktów w latach 2017-2018 zdobywali mężczyźni dzięki dwóm brązowym medalom w obu latach, ale w tym roku dorównali swoim koleżankom.

Poniżej dla porównania zestawiono punktacje ogólną i w konkurencjach olimpijskich wszystkich oficjalnych Młodzieżowych Mistrzostw Świata od 2005 roku. Z tabeli wyraźnie widać wyraźny regres polskiej reprezentacji młodzieżowej w ostatnich trzech latach. Może w kolejnym roku będzie nieco lepiej bo do tej grupy wiekowej z reprezentacji juniorów przechodzi grupa tzw. „perspektywicznych” zawodników. Ogólna sytuacja jest na tyle niebezpieczna, że w pierwszej reprezentacji seniorów jest wiele osób, które po wielu latach trenowania będą kończyć swoje kariery po Igrzyskach Olimpijskich w Tokio, a obecni zawodnicy reprezentacji młodzieżowej będą musieli ich zastąpić. Nadchodzi wprawdzie grupa juniorów o dobrych warunkach fizycznych, ale są jeszcze bardzo młodzi bez większego doświadczenia i przede wszystkim muszą dużo

więcej popracować objętościowo. Natomiast wśród kobiet zarówno juniorki jak i grupa młodzieżowa jest przede wszystkim „niedotrenowana” w klubach. Wprawdzie istnieją różne programy ogólnopolskie Kadr Wojewódzkich czy Akademickich Centrów Szkolenia Sportowego, ale w większości służą one do podtrzymania działalności klubów, a w nich szkolenie jest na niskim poziomie co widać obserwując rywalizację krajową. Kiedy wszyscy reprezentują niski poziom sportowy, a rywalizacja krajowa rozgrywa się na takim poziomie to niewiele trzeba trenować , aby zdobywać medale na kolejnych Mistrzostwach Polski. Bo przecież w każdej rywalizacji ktoś odnosi zwycięstwo. A na ile te medale są warte pokazuje rywalizacja światowa. A trzeba przyznać, że na świecie zawodnicy są zaangażowani i poświęcają dwa razy więcej czasu na przygotowania niż to się zwykło robić w ostatnim czasie w naszym wioślarstwie. Musimy się obudzić, bo przeciwnicy uciekają w widoczny sposób.

ZESTAWIENIE MIEJSC REPREZENTACJI POLSKI W PUNKTACJI OGÓLNEJ I W KONKURENCJACH OLIMPIJSKICH W ROZEGRANYCH DOTYCHCZAS MŁODZIEŻOWYCH MISTRZOSTWACH ŚWIATA W LATACH 2005-2019

ROK	MIEJSCE	ILOŚĆ OSAD			PUNKTACJA OGÓLNA		PUNKTACJA OLIMPIJSKA	
		Razem	kobięcych	nieolimpijskich	Ilość punktów	miejsce	Ilość punktów	miejsce
2005	Amsterdam	8	3	2	21	9-12	20	5
2006	Hazewinkel	8	3	2	28	13	22	9-10
2007	Strathclyde	8	4	0	36	6-7	36	3-4
2008	Brandenburg	6	3	0	25	11-12	25	5-7
2009	Racice	6	3	0	17	16	17	13
2010	Brześć	5	2	0	13	17	13	14
2011	Amsterdam	7	2	2	17	14	14	12-16
2012	Troki	7	3	0	22	13	22	8
2013	Linz	7	3	1	21	13	18	11
2014	Varese	7	3	0	20	14	20	10
2015	Płowdiw	7	3	0	23	11	23	8-10
2016	Rotterdam	9	4	1	28	9-10	28	5
2017	Płowdiw	7	3	0	9	25-26	9	20-22
2018	Poznań	6	2	0	8	23-24	8	17-19
2019	Sarasota	2	1	0	0	-	0	-



II. WARUNKI ORGANIZACJI, WYJAZDU ORAZ POBYTU I STARTU POLSKIEJ REPREZENTACJI W MŁODZIEŻOWYCH MISTRZOSTWACH ŚWIATA

Tegoroczne Mistrzostwa Świata odbywały się na torze regatowym w Sarasocie na Florydzie w USA. Na tym samym torze dwa lata temu rozegrane zostały bardzo udane dla polskiego wioślarstwa Mistrzostwa Świata Seniorów, a w ubiegłym roku Światowe Regaty FISA Masters (czyli weteranów). Sarasota to 53 tysięczne miasto położone na zachodnim wybrzeżu Florydy, nad zatoką meksykańską nieco poniżej połowy półwyspu, w odległości jednej godziny jazdy samochodem od lotniska w Tampie i dwie godziny jazdy od lotniska w Orlando. Aglomerację Sarasoty obejmuje pas wilgotnego, podzwrotnikowego klimatu, charakteryzujący się bardzo gorącym i wilgotnym latem z częstymi południowymi burzami oraz suchymi i łagodnymi zimami. Jezioro na którym odbywały się Mistrzostwa Świata położone jest w Natan Benderson Park i ma 2180 metrów, 630 metrów szerokości i przeciętnie 6 metrów głębokości. Akwen, który ma powierzchnię 161.8 hektarów powstał po odkrywkowej kopalni piasku. Cała infrastruktura niezbędna do organizacji mistrzostw, czyli tzw. „wioska wioślarska” oraz trybuny i zaplecze dla kibiców rozmieszczona została na wyspie na wysokości metry otoczonej z jednej strony torem regatowym, z drugiej kanałem opływowym i akwem na rozgrzewkę i rozwiosłowanie. Równoległe do toru regatowego z jednej strony znajdowały się na dwóch poziomach ścieżki rowerowe, z drugiej zaś pływający betonowy pomost o trzy metrowej szerokości po którym jeździły samochody z kamerami telewizyjnymi, a spełniający również rolę wygaszacza fal. Tor regatowy na co dzień posiada tylko dwa stałe elementy: kilkupiętrową nowoczesną wieżę sędziowską, która połączona jest z budynkiem socjalno-biurowym i niewielkimi trybunami betonowymi oraz pomosty startowe z wieżyczką startera.

Pozostała cała infrastruktura mistrzostw oparta została o prowizoryczne konstrukcje niewielkich trybun, namiotów i hal namiotowych, które w większości były klimatyzowane. Trzeba jednak zaznaczyć, że organizacja tych mistrzostw była zdecydowanie skromniejsza od tych z przed dwóch lat.

Dla poszczególnych reprezentacji w/g potrzeb i za specjalną opłatą zapewniano namioty z wyposażeniem w stoły, krzesła i ewentualnie lodówki. Nad wodą ustawiono dwa duże ekrany do obserwacji telewizyjnej walki w torze.

Pomiędzy hotelami, a torem regatowym kursowały wahadłowo szkolne autobusy w/g określonego rozkładu jazdy.

W trakcie mistrzostw panowały bardzo wysokie temperatury w granicach 32-38 stopni Celsjusza i bardzo duża wilgotność w granicach 85-95%.

Polska reprezentacja wyleciała 14 lipca z Warszawy liniami Lufthansy z przesiadką we Frankfurcie n/Menem do Tampy. Cała podróż trwała 13 godzin. Wylot z Warszawy o godz. 10.50, a przylot do Tampy o godz. 18.00 czasu miejscowego, czyli 24.00 polskiego. Z Tampy po niestety długiej odprawie paszportowo-wizowej i odbiorze bagaży grupa busem w ciągu 1 godziny dotarła do hotelu w Sarasocie. Reprezentacja zamieszkała w

hotelu Holiday Inn Airport położonym przy lotnisku w Sarasocie. W pełni klimatyzowany hotel położony nieco na uboczu posiadał przestrzenne pokoje z wygodnymi, dużymi łózkami. Miał również mały basen i niewielką siłownię fitness

Pełne wyżywienie zapewniono w hotelu, z możliwością zamiany obiadów w trakcie rozgrywania mistrzostw w namiocie stołówkowym na torze. W hotelu posiłki wydawane w systemie szwedzkiego bufetu. Samo wyżywienie, takie same we wszystkich hotelach obsługujących mistrzostwa, było niestety w dłuższym okresie bardzo monotonne.

Odległość hotelu w którym mieszkała polska reprezentacja do toru regatowego wynosiła 11 kilometrów. Z polską reprezentacją w tym samym hotelu mieszkała reprezentacja Nowej Zelandii, Hiszpanii i Danii.

Pierwsze dni przed oficjalnym otwarciem toru, kiedy nie kursowały jeszcze autobusy w systemie wahadłowym, nasza reprezentacja miała do dyspozycji wypożyczony minivany.

Sprzęt wioślarski (łódzie, wiosła) był transportowany wspólnym kontenerem przez producenta łodzi marki Empacher. Niestety transport łodzi opóźnił się o pięć dni. W tej sytuacji wypożyczono czwórkę od firmy Filippi, a wiosła od australijskiego producenta Crocera i obie osady kilka dni trenowały na zmianę na jednej łodzi. Ostatecznie męska czwórka startowała na tej łodzi całe mistrzostwa.

Następnego dnia po zakończeniu mistrzostw polska reprezentacja o godz. 14.30 wyruszyła busem z hotelu w podróż powrotną tym samym szlakiem, aby wylądować w Warszawie następnego dnia we wtorek ok. godz. czternastej.



III. OCENA POZIOMU SPORTOWEGO

Tegoroczne Młodzieżowe Mistrzostwa Świata rozgrywane były w podobnym systemie jak poprzednie przez pięć dni (od środy do niedzieli) wg następującego programu:

- 24.07. środa - rozegrano jedynie przedbiegi do czterech konkurencji nieolimpijskich (BM4+, BLM2-, BLW1x i BLM1x) i ośmiu konkurencji olimpijskich (BW2-, BM2-, BW4x, BM4x, BW4-, BM4-, BM1x i BW1x).
- 25.07. czwartek - rozegrano przedbiegi w pozostałych konkurencjach (BW2x, BM2x, BLW2x, BLM2x i BM8+), repasaże konkurencji (BW2-, BM2-, BW4x, BM4x, BW4-, BM4-, BLW1x, BLM1x, BM1x, BM4+ i BLM2-) oraz wyścigi o tory w konkurencjach (BLW2-, BW4+, BLM4x i BLW4x), w których było poniżej siedmiu zgłoszonych osad.
- 26.07. piątek - rozegrano repasaże pozostałych konkurencji (BW2x, BM2x, BLW2x, BLM2x, BM8+ i BW1x), ćwierćfinały w męskiej jedynce (BM1x), półfinały C/D (BLM1x i BM1x) i półfinały A/B konkurencji (BLW1x, BW2- i BM4x) oraz wyścig o tory w żeńskiej ósemce (BW8+).
- 27.07. sobota - półfinały A/B konkurencji (BM2x, BLM1x, BLM2x i BM1x), finały C (BLW1x, BLM1x, BW2- i BM1x), finały D (BLM1x i BM1x) oraz finały A,B konkurencji (BM4x, BW4x, BW4+, BLW2-, BLM2-, BW2-, BM2-, BLW4x i BLM4x).
- 28.07. niedziela – rozegrano finały A,B pozostałych konkurencji (BLW1x, BLM1x, BW2x, BM2x, BW4-, BM4-, BLW2x, BLM2x, BM8+, BM1x, BW1x i BW8+).

W tabeli poniżej zestawiono najlepsze rezultaty uzyskane w tegorocznych Młodzieżowych Mistrzostwach Świata w poszczególnych konkurencjach oraz najlepsze historycznie rezultaty uzyskane w Młodzieżowych Mistrzostwach Świata, jak również rezultaty zdobywców złotych medali w Sarasocie. Porównawczo dołączono podobne rezultaty polskich osad startujących w tegorocznych mistrzostwach.

- Przez cały czas trwania tegorocznych Młodzieżowych Mistrzostwach Świata w Sarasocie kierunek wiatru zmieniał się nawet w trakcie trwania jednej sesji wyścigów w ciągu jednego dnia, dlatego najlepsze rezultaty w poszczególnych konkurencjach osiągnęto na różnych etapach rywalizacji i w różne dni trwania mistrzostw.
- W tegorocznych Młodzieżowych Mistrzostwach Świata poprawiono cztery najlepsze dotychczas rezultaty w tej grupie wiekowej, dwa w konkurencjach olimpijskich (w BM1x – jedynce mężczyzn i BW2- - dwójce bez sterniczki kobiet) oraz dwa w konkurencjach nieolimpijskich (BW4+ - czwórce ze sterniczką kobiet i BLW2- - dwójce bez sterniczki wagi lekkiej kobiet). Trzeba jednak zaznaczyć, że w kategorii młodzieżowej najlepsze światowe rezultaty notowane są jedynie na Mistrzostwach Świata.

Konkurencja	Najlepszy wynik światowy z MMŚ	Rok i miejsce uzyskania	Osada która uzyskała	Najlepszy wynik w MMŚ w Sarasocie i etap rozgrywania	Osada która uzyskała	Najlepszy czas polskiej osady i etap mistrzostw	Zwycięzca	Czas zwycięzcy	Czas polskiej osady w finale
KONKURENCJE OLIMPIJSKIE									
BW1x	7:27.23	2009 Racice	J. Antosova (CZE)	7:27.78 Repasaż	ITA	-	AUS	7:36.08	-
BM1x	6:42.97	2019 Sarasota	S. Ntouskos (GRE)	6:42.97 Ćwierćfinał	GRE	-	GER	6:54.59	-
BW2-	6:58.68	2019 Sarasota	Bourmpou/Kyridou (GRE)	6:58.68 Półfinał	GRE	-	GRE	7:11.67	-
BM2-	6:20.06	2017 Płowdiw	Turlan/Turlan (FRA)	6:29.24 Finał A	ROU	-	ROU	6:29.24	-
BW2x	6:47.03	2018 Poznań	Hodgkins-Byrne/Thotnton (GBR)	6:56.92 Repasaż	AUS	-	GRE	7:04.20	-
BM2x	6:07.57	2017 Płowdiw	Nemeravicius/Kelmelis (LTU)	6:14.84 Finał A	ITA	-	ITA	6:14.84	-
BW4-	6:26.62	2017 Płowdiw	Beeres/Florijn/Clevering/Meester (NED)	6:32.15 Przedbieg	USA	-	GBR	6:34.22	-
BM4-	5:44.38	2017 Płowdiw	Black/Moore/Donald/Bakker (AUS)	5:51.58 Finał A	GBR	-	GBR	5:51.58	-
BLW2x	6:54.41	2018 Poznań	Buttington/Crosio (ITA)	6:54.54 Repasaż	IRL	-	SUI	7:03.83	-
BLM2x	6:13.62	2017 Płowdiw	Vicino/Soares (ITA)	6:19.44 Przedbieg	ITA	-	GER	6:22.98	-
BW4x	6:19.10	2016 Rotterdam	Wieliczko/Lemańczyk/Michałkiewicz/Zillmann (POL)	6:22.55 Przedbieg	GBR	6:46.95 Przedbieg	GBR	6:31.77	6:52.79 Finał B
BM4x	5:39.62	2011 Amsterdam	Iwanow/Furtyk/Nadtoka/Dovgotkoi (UKR)	5:40.94 Półfinał	GBR	5:52.66 Półfinał	GBR	5:51.77	6:00.30 Finał B
BW8+	6:00.13	2017 Płowdiw	CAN	6:04.63 Bieg o tory	NED	-	NED	6:17.93	-
BM8+	5:22.48	2018 Poznań	USA	5:31.13 Repasaż	GER	-	GBR	5:34.30	-
KONKURENCJE NIEOLIMPIJSKIE									
BW4+	7:02.22	2019 Sarasota	ITA	7:02.22 Finał A	ITA	-	ITA	7:02.22	-
BM4+	6:03.01	2011 Amsterdam	SRB	6:09.37 Przedbieg	ITA	-	AUS	6:10.03	-
BLW1x	7:28.34	2017 Płowdiw	I. Grant (GBR)	7:34.25 Półfinał	GBR	-	GBR	7:58.28	-
BLM1x	6:46.34	2017 Płowdiw	U. Batista (BRA)	6:59.45 Przedbieg	AUT	-	USA	7:06.67	-
BLW2-	7:30.98	2019 Sarasota	Tanghetti/Costa (ITA)	7:30.98 Finał A	ITA	-	ITA	7:30.98	-
BLM2-	6:26.47	2016 Rotterdam	Rueedi/Schuerch (SUI)	6:36.65 Przedbieg	HUN	-	ITA	6:40.96	-
BLW4x	6:25.96	2017 Płowdiw	ITA	6:26.68 Finał A	ITA	-	ITA	6:26.68	-
BLM4x	5:47.26	2017 Płowdiw	SUI	5:59.12 Finał A	ITA	-	ITA	5:59.12	-

- Najstarszymi obecnie najlepszymi rezultatami jest z 2009 roku wynik czeskiej skifistki Jitki Antosowej, z 2011 roku czas męskiej czwórki podwójnej Ukraińców oraz w konkurencjach nieolimpijskich rezultat czwórki ze sternikiem Serbów także z 2011 roku. Pozostałe uzyskano w latach 2016-2019.
- W konkurencjach olimpijskich w przypadku trzech konkurencji najlepsze rezultaty osiągnięto w przedbiegach, czterech w repasażach, jeden w ćwierćfinale, dwa w półfinale, jeden w wyścigu o tory i tylko trzy w finale konkurencji.
- Podobnie w ośmiu konkurencjach nieolimpijskich: trzy najlepsze rezultaty osiągnięto w przedbiegach, jeden w półfinale i cztery w finałach.
- W dziesięciu konkurencjach (siedmiu olimpijskich i trzech nieolimpijskich) najlepsze rezultaty konkurencji uzyskały inne osady niż później były zwycięzcami danej konkurencji

Aby dokonać dokładniejszej analizy poziomu sportowego tegorocznych Młodzieżowych Mistrzostw Świata w tabeli poniżej uszeregowano wszystkie konkurencje olimpijskie i osobno nieolimpijskie wg różnicy czasu pomiędzy najlepszym rezultatem uzyskanym w danej konkurencji w trakcie mistrzostw w Sarasocie, a najlepszym (rekordowym) czasem tej konkurencji.

Kolejność konkurencji pod względem wielkości różnicy czasu najlepszego czasu Młodzieżowych Mistrzostw Świata w Sarasocie do najlepszego młodzieżowego rezultatu światowego konkurencji (sek.)					
KONKURENCJE OLIMPIJSKIE			KONKURENCJE NIEOLIMPIJSKIE		
1	BW2-	- 4,21	1	BW4+	- 0,38
2	BM1x	- 3,64	2	BLW2-	- 0,13
3	BLW2x	0,13	3	BLW4x	0,72
4	BW1x	0,55	4	BLW1x	5,91
5	BM4x	1,32	5	BM4+	6,36
6	BW4x	3,45	6	BLM2-	10,18
7	BW8+	4,5	7	BLM4x	11,86
8	BW4-	5,53	8	BLM1x	13,11
9	BLM2x	5,82			
10	BM4-	7,2			
11	BM2x	7,27			
12	BM8+	8,65			
13	BM2-	9,18			
14	BW2x	9,84			

- Najwyżej w konkurencjach olimpijskich uplasowała się konkurencja dwójki bez sterniczki kobiet w której dotychczasowy najlepszy światowy rezultat Greczynki poprawiły o 4,21 sek, a kolejny to Grecki skifista, który poprawił poprzedni rekord o 3,64 sek.
- Wśród pozostałych konkurencji najbliżej najlepszego światowego rezultatu znalazła się Irlandzka dwójka podwójna wagi lekkiej kobiet oraz włoska skifistka

- Najbardziej różniące się wyniki w konkurencjach olimpijskich w stosunku do najlepszych światowych w kategorii młodzieżowej osiągnięto były w męskiej dwójce bez sternika i kobiecej dwójce podwójnej.
- W konkurencjach nieolimpijskich rekordowy rezultat poprawiła czwórka ze sterniczką Włoszek o 0.38 sek. i dwójka bez sterniczki wagi lekkiej także Włoszek o 0,13 sek. Blisko rekordowego dotychczas wyniku była także włoska czwórka podwójna wagi lekkiej kobiet bo zabrakło jej 0,72 sek.
- Najbardziej oddalonym od rekordowego wynikiem był tegoroczny rezultat austriackiego skifisty (o 13,11 sek)

Kolejność polskich osad startujących w Młodzieżowych Mistrzostwach Świata pod względem wielkości różnicy najlepszego czasu uzyskanego w Sarasocie do najlepszego czasu światowego konkurencji (sek.)		
1	BM4x	13,04
2	BW4x	27,85

Kolejność polskich osad startujących w Młodzieżowych Mistrzostwach Świata pod względem wielkości różnicy ich najlepszego czasu do najlepszego czasu konkurencji uzyskanego w Sarasocie (sek.)		
1	BM4x	11,72
2	BW4x	24,40

- Z polskich dwóch osad startujących w tegorocznych Młodzieżowych Mistrzostwach Świata żadnej nie udało się zbliżyć nawet do najlepszego rezultatu mistrzostw i dlatego między innymi zajęły tak odległe miejsca. Mniejszą różnicę pomiędzy swoim najlepszym rezultatem, a najlepszym rezultatem swojej konkurencji wśród polskich osad osiągnęła męska czwórka podwójna. Żeńskiej czwórce podwójnej brakowało aż 27,85 sek. do najlepszego dotychczas światowego rezultatu, którego posiadaczkami są Polki, ich nieco starsze koleżanki z reprezentacji, ale one były Młodzieżowymi Mistrzyniami Świata w tej konkurencji w 2015 i 2016 roku.
- Można więc stwierdzić, że żadnego przypadku w startach naszych dwóch osad w tegorocznych mistrzostwach nie było, a „słabi” potwierdzili, że są słabymi !!!

Dla analizy walki o tytuły Mistrzów Świata, o podział medali, ale również walkę w całym finale załączono poniżej tabelę pokazującą różnice czasu na mecie pomiędzy złotymi i srebrnymi medalistami, złotym i brązowym medalistą oraz pomiędzy pierwszą i ostatnią osadą w finale. Dla pełniejszego obrazu walki w finale dokonano zestawienia różnicy rezultatów pomiędzy pierwszą i piątą osadą w finale, gdyż doświadczenie uczy, że nie zawsze ostatnia – szósta osada finału nienaciskana przez nikogo z tyłu, widząc już stratę i brak szans na jakikolwiek medal czy poprawę swojego miejsca, walczy z pełną determinacją do ostatniego metra. Robią się wtedy nienaturalnie duże różnice i zamazuje całkowicie obraz pełnej rywalizacji. Widać to również w tym przypadku po szczegółowej analizie.

KONKURENCJE OLIMPIJSKIE

Różnica czasu I-II miejsce			Różnica czasu I-III miejsce			Różnica czasu I-V miejsce			Różnica czasu I-VI miejsce		
1	BM4-	0,68	1	BW4x	1,53	1	BM1x	8,48	1	BLM2x	12,95
2	BW4x	0,93	2	BM1x	1,63	2	BW4x	8,63	2	BM2-	14,25
3	BM2x	0,95	3	BW1x	2,05	3	BLM2x	9,29	3	BW4-	15,20
4	BM4x	1,32	4	BM8+	2,06	4	BM2-	10,02	4	BM8+	15,61
5	BW4-	1,46	5	BM4x	3,40	5	BW1x	10,82	5	BM4x	17,12
6	BW1x	1,53	6	BM2-	3,85	6	BW4-	10,93	6	BLW2x	17,29
7	BM1x	1,56	7	BM4-	3,98	7	BM8+	12,27	7	BW1x	17,61
8	BM2-	1,77	8	BLM2x	4,32	8	BM4x	12,40	8	BW4x	17,91
9	BM8+	1,91	9	BM2x	5,17	9	BLW2x	12,65	9	BW2-	18,40
10	BLM2x	2,00	10	BW8+	5,54	10	BM4-	13,35	10	BM2x	20,54
11	BW2x	3,57	11	BW4-	5,67	11	BM2x	15,19	11	BM4-	21,38
12	BW2-	4,57	12	BLW2x	5,73	12	BW2-	15,67	12	BW2x	25,93
13	BW8+	4,59	13	BW2-	6,68	13	BW2x	20,06	13	BM1x	33,92
14	BLW2x	5,62	14	BW2x	7,48	14	BW8+	20,52	14	BW8+	Tylko 5 osad

- W konkurencjach olimpijskich najbardziej zaciętą walkę o złoty medal stoczono w męskich czwórkach bez sternika oraz kobiecych czwórkach podwójnych i męskich dwójkach podwójnych. Trzeba jednak dodać, że tak wyrównana walka na finiszu o złoty medal była wynikiem omdlenia na ostatnich metrach jednej z zawodniczek pewnie prowadzącej do tego momentu czwórki Holenderek.
- Najpewniejsze zwycięstwo odniosła szwajcarska dwójka podwójna wagi lekkiej, która następnie na mecie Holenderki wyprzedziły o 5,62 sek.
- Najbardziej wyrównana walka o podział medali rozegrana została w żeńskich czwórkach podwójnych i męskich skifach. W tych konkurencjach wszyscy medaliści przekroczyli metę w odległości – odpowiednio 1,53 i 1,63 sek.
- Natomiast z drugiej strony największe odległości pomiędzy sobą mieli medaliści w żeńskim deblu i dwójce bez sterniczki.
- Najbardziej wyrównana walka w całym finale rozegrała się w męskich dwójkach podwójnych wagi lekkiej, a gdyby nie wliczać ostatniej osady (wg zasady opisanej powyżej) to w męskim skifie. Blisko siebie wpłynęło również na metę pięć pierwszych czwórek podwójnych kobiet.
- Zdecydowanie najmniejsza finałowa walka rozegrana została w dwójce podwójnej kobiet, gdzie pięć pierwszych osad wpłynęło na metę w różnicy czasu wynoszącej 20,06 sek, a szósta dwójka dołożyła jeszcze kolejne niemal 6 sek. oraz pięć startujących w tych mistrzostwach kobiecych ósemek, które przy tak szybkich łodziach rozciągnęły się na dystansie 20,52 sek.

KONKURENCJE NIEOLIMPIJSKIE

Różnica czasu I-II miejsce			Różnica czasu I-III miejsce			Różnica czasu I-V miejsce			Różnica czasu I-VI miejsce		
1	BM4+	0,09	1	BM4+	0,63	1	BM4+	4,76	1	BM4+	7,58
2	BLM1x	0,16	2	BLM1x	2,25	2	BLM4x	8,91	2	BLM1x	13,93
3	BLM4x	1,08	3	BW4+	2,31	3	BLW1x	9,58	3	BLW1x	14,17
4	BLW1x	1,70	4	BLM4x	2,86	4	BLM1x	10,93	4	BLM2-	18,87
5	BW4+	2,03	5	BLM2-	4,15	5	BLM2-	15,71	5	BLM4x	19,11
6	BLM2-	4,06	6	BLW1x	5,04	6	BW4+	15,72	6	BLW2-	Tylko 5 osad
7	BLW2-	4,96	7	BLW2-	6,34	7	BLW2-	20,90	7	BW4+	
8	BLW4x	6,70	8	BLW4x	18,63	8	BLW4x	Tylko 4 osady	8	BLW4x	Tylko 4 osady

- W konkurencjach nieolimpijskich we wszystkich czterech działach najbardziej wyrównaną konkurencją była męska czwórka ze sternikiem (BM4+), gdzie o złotym medalu Australijczyków zadecydowało zaledwie 0,09 sek, wszyscy medaliści zmieścili się w przedziale 0,63 sek, pięć pierwszych czwórek przytłynęło w 4,76 sek, a cały finał wptynął na metę w 7,58 sek.
- Zaciętą walkę o złoty medal stoczyli także skifiści wagi lekkiej (BLM1x), gdzie pomiędzy dwoma pierwszymi różnica wynosiła 0,16 sek.
- Stosunkowo blisko do siebie na metę przytłynęły wszystkie trzy medalowe osady we wspomnianej męskiej jedynce wagi lekkiej (BLM1x), kobiecej czwórce ze sterniczką (BW4+) oraz Męski czwórki podwójne wagi lekkiej (BLM4x).
- Zdecydowanie największą przewagę na mecie osiągnęła czwórka podwójna wagi lekkiej (BLW4x) Włoszek, które srebrne medalistki – Niemki pokonały aż o 6,7 sek. W tej samej konkurencji brązowe medalistki Amerykanki straciły 18,63 sek. A w ogóle w tej konkurencji rywalizowały tylko cztery czwórki.
- Natomiast najbardziej zróżnicowany poziom sportowy obok konkurencji, w których nie było pełnej obsady, miały finałowe osady w męskich czwórkach podwójnych wagi lekkiej (BLM4x) i męskiej dwójce bez sternika wagi lekkiej (BLM2-). Różnice na mecie pomiędzy sześcioma załogami finałowym zamknęły się w granicach ok. 19 sek.




III. OCENA STARTU POLSKICH OSAD

KIEROWNICTWO EKIPY



Ryszard Stadniuk
Prezes PZTW



Bogusław Gryczuk
Dyrektor Sportowy



Krystyna Aniol
Lekarz



Szymon Ładzik
Fizjoterapeuta



Marcin Badziągowski
Trener BW4x



Przemysław Konecki
Trener BM4x

1. CZWÓRKA PODWÓJNA Kobiet

BW4x

Skład osady:	Rok ur.	Klub:
Gałek Izabela	1998	Lotto Bydgoscia
Grzella Paulina	1999	BKW Bydgoszcz
Sochocka Magdalena	1999	KW04 Poznań
Streng Barbara	2000	BTW Bydgoszcz



Trenerzy klubowi:

- Michał Kozłowski - Lotto Bydgoscia
- Grzegorz Jankowski - BKW Bydgoszcz
- Mirosław Rewers - KW04 Poznań
- Marcin Badziągowski - BTW Bydgoszcz

Trener prowadzący w reprezentacji:

Marcin Badziągowski

Prognoza wynikowa:	6 – 8 miejsce
Zadanie wynikowe:	finał A
Ostateczny wynik:	10 miejsce

W tegorocznych Młodzieżowych Mistrzostwach Świata w Sarasocie w konkurencji kobiecych czwórek podwójnych wystartowało 11 osad. Przy takiej ilości osad system eliminacji Międzynarodowej Federacji Wioślarskiej FISA przewiduje rozegranie dwóch przedbiegów, dwóch repasaży oraz finałów A i B. Z przedbiegów zwycięzcy bezpośrednio zdobywają awans do finału A, w którym sześć osad staje do walki o podział medali. Z repasaży po dwie pierwsze osady uzupełniają stawkę finału A. Pozostałe walczą w finale B o podział miejsc 7-11.

W ostatnich dziesięciu latach w Młodzieżowych Mistrzostwach Świata w czwórkach podwójnych kobiet startowało od 8 do 12 osad.

Rok mistrzostw	Liczba startujących czwórek podwójnych kobiet
2010	12
2011	9
2012	12
2013	10
2014	9
2015	12
2016	11
2017	9
2018	8
2019	11

- Młodzieżowymi Mistrzyniami Europy w ubiegłym roku w Brześciu w tej konkurencji były Rumunki przed Białorusinkami i Polkami (startowały trzy osady).
- Młodzieżowymi Mistrzyniami Świata w ubiegłym roku były Rumunki przed Holenderkami i Brytyjkami.

Największym osiągnięciem w tej konkurencji w tej kategorii wiekowej były złote medale Młodzieżowych Mistrzostw Świata w 1994 i 1996 roku (wtedy pod nazwą Pucharu Narodów) oraz 2015 i 2016 roku.

Osada reprezentująca nasze wioślarstwo w tej konkurencji została złożona na podstawie wcześniejszych startów międzynarodowych oraz przejazdów w trakcie zgrupowań. Niestety ani razu nie wystartowała w składzie optymalnym z uwagi na matury, a później na kontuzję jednej z zawodniczek. Osada zrobiła znaczący postęp w stosunku do osady zeszłorocznej, której do awansu do finału zabrakło 5 sek. Obecne zawodniczki dysponują większą mocą, mają lepsze parametry somatyczne jak również uzyskały lepszy o 4,85 sek. średni czas ze sprawdzianu na ergometrze wioślarskim. Dysponują także lepszym przygotowaniem technicznym i wytrzymałościowym. Okres przygotowawczy w Wałczu przepracowany został w całości bez żadnej kontuzji a wyniki na wodzie i łódzie napawały dużym optymizmem i realną szansą walki osady o finał. W trakcie przygotowań młode zawodniczki mogły potrenować i porównać się z najlepszymi seniorkami na świecie, wyniki tych konfrontacji także potwierdzały że czwórka młodzieżowa reprezentuje dobry poziom.

Wyniki osady w 2019 roku

STARTY KRAJOWE

26.01 Mistrzostwa Polski na ergometrze wioślarskim - Tarnobrzeg

Gątek Izabela	- 15 miejsce	(7:11,0)
Grzella Paulina	- 16 miejsce	(7:12,3)
Sochocka Magdalena	- 19 miejsce	(7:18,4)
Streng Barbara	- 13 miejsce	(7:10,5)

13.04 Centralne Wiosenne Regaty Długodystansowe - Warszawa

Gątek Izabela	- nie startowała	
Grzella Paulina	- 4 miejsce	(35:56)
Sochocka Magdalena	- 8 miejsce	(36:49)
Streng Barbara	- 5 miejsce	(36:30)

27-28.04 Centralne Regaty Otwarcia Sezonu Seniorów - Poznań

I dzień - na jedynekach

Gałek Izabela - 17 i 10 miejsce
Grzella Paulina - 11 i 9 miejsce
Sochocka Magdalena - 14 i 18 miejsce
Streng Barbara - 13 i 15 miejsce

II dzień – na dwójkach podwójnych w grupie młodzieżowej

Rano: 1. P.Grzella/I.Gałek
4. B.Streng/M.Sochocka

Po południu:

1. P.Grzella/M.Sochocka
4. B.Streng/I.Gałek

STARTY MIĘDZYNARODOWE

11-12.05. Regaty Międzynarodowe – Duisburg (Z.Lesner, I.Pawlak, P.Grzella, K.Boruch)

I dzień - 4 miejsce - startowało 7 osad z 6 państw, które ostatecznie zajęły kolejno miejsca: NED, FRA, NED 2, POL, GER, CZE, SUI.

II dzień – 7 miejsce – startowało 7 osad z 6 państw, które ostatecznie zajęły kolejno miejsca: NED, FRA, GER, SUI, CZE, NED 2, POL.

8 - 9.06 Regaty Międzynarodowe - Ratzeburg

I dzień – 4 miejsce (M.Sochocka, I.Gałek, B.Streng, K.Boruch) – startowało 6 osad z 5 państw, które zajęły kolejno miejsca: GER, CZE, GER, POL, GBR, DEN.

II dzień – 3 miejsce (M.Sochocka, I.Gałek, B. Streng, P.Grzella) – startowało 7 osad z 5 państw, które zajęły kolejno miejsca: GER, CZE, POL, GER, GBR, GER, DEN.

Polki w Mistrzostwach Świata w Sarasocie wystartowały trzykrotnie; w przedbiegu, repasażu i finale B, zajmując kolejno dwa razy piąte miejsca i czwarte.

Na starcie Mistrzostw Świata pojawiły się wszystkie osady z poprzedniego roku oczywiście w zmienionych składach osobowych. Dodatkowo doszły Nowozelandki, Chinki i Szwajcarki.

- Połowę osady wymieniła: Rumunia, Kanada i Polska.
- Po trzy zawodniczki w swoich czwórkach zmieniła: Holandia, Wielka Brytania, Niemcy, USA i Czechy.

W wyniku zmian oraz większej ilości startujących w tej konkurencji osad swoje pozycje zmieniły:

- Awansowały w górę: Brytyjki – z 3 miejsca na 1 miejsce, Niemki – z 4 na 2.
- Na tym samym ósmym miejscu pozostały Czeszki.
- Natomiast spadły niżej: Rumunki – z 1 miejsca na 3 miejsce, Kanadyjki – z 5 na 7, Amerykanki – z 6 na 11, Polki – z 7 na 10 i Holenderki – z 2 na 6. Trzeba jednak od razu dodać, że w czwórce Holenderki przewodzącym pewnie stawce ponad 1900 metr jedna z zawodniczek w środku straciła na finiszu przytomność i wyraźnie jej wiosła zablokowały możliwość dalszego wiosłowania na tym krótkim odcinku całej osadzie. Wyjątkowy to przypadek, ale w tych ekstremalnych warunkach z powodu bardzo wysokiej temperatury i wilgotności się zdarzył.

Wszystkie wyścigi polskiej czwórki wyglądały bardzo podobnie. Osada bardzo dobrze wychodziła ze startu, a potem słabła z upływem dystansu nie nawiązując jakiegokolwiek walki chociaż na chwilę z osadą która ją atakowała.



W przedbiegu Polki nawiązywały walkę z przeciwniczkami tylko pierwsze 600-700 metrów dystansu. Na pierwszym kontrolnym punkcie pomiaru czasu po 500 metrach płynęły na trzecim miejscu ze stratą 2,38 sek. do prowadzących w tym wyścigu od startu do mety Niemek. Niestety dalej już tylko powiększały dzielący je dystans. 7,46 sek. na półmetku, 14,71 sek. na 500 metrów przed metą i 20,53 sek. na mecie. Polki zajęły piąte miejsce wyprzedzając płynące od startu do mety na ostatnim miejscu Amerykanki. Uzyskały przy tym dopiero dziewiąty rezultat obu przedbiegów.

W kolejnym wyścigu, czyli uzupełniającym załogi w finale – repasażu, ponownie dobre, drugie miejsce Polek na pierwszej pięćsetce a potem identyczny scenariusz jak w przedbiegu i 21,86 sek. straty na mecie do zwycięskich w tym wyścigu Rumunek. Niestety na tym etapie nasze zawodniczki uzyskały najgorszy rezultat obu biegów.

W finale B zawodniczki nawiązały najdłuższą walkę z rywalkami, a czasowa strata do pierwszych osad w tych zawodach zdecydowanie się zmniejszyła. Nasza czwórka ponad 1000 metrów płynęła, walcząc na drugim miejscu. Niestety drugą połowę dystansu miały już o wiele słabszą.

Ostatecznie Polki ukończyły zawody na przedostatnim miejscu pokonując jedynie słabą osadę USA i minimalnie, bo tylko 0,28 sek. przegrywając z Chinkami.

Młodzieżowymi Mistrzyniami Świata w Sarasocie w tej konkurencji zostały Brytyjki przed Niemkami i Rumunkami.

Wyjazd na Młodzieżowe Mistrzostwa Świata do USA dla tych młodych zawodniczek był bardzo dużym przeżyciem, jak dla większości Polaków. Zachłyśnięcie się tym krajem spowodował, że same regaty dla nich w tym momencie nie do końca były najważniejszym punktem wyjazdu. Zawodniczki trochę oszołomione tym wyjazdem ciężko przyjmowały uwagi ze strony trenera i dopiero po przegranym w fatalnym stylu repasażu relacje wróciły na właściwy poziom, ale już za późno na konkretne działania. Ciągłe uzalanie się, że jest ciężko, bo jest bardzo gorąco też nie wpływało dobrze na atmosferę i dopiero widok rywalek realizujących ostatnie przygotowania także dużym kosztem fizycznym nieco zmienił ich świadomość. Wyjazd do Sarasoty był odpowiednio wcześniej żeby dobrze się zaaklimatyzować, a polska ekipa zameldowała się na torze regatowym jako jedna z pierwszych i to z pewnością nie mogło być przyczyna tak słabego startu. Dla porównania dwa lata temu reprezentacja seniorów, ze względu na huragan przyleciała do Sarasoty 8 dni przed pierwszym startem, obecnie reprezentacja młodzieżowa dziesięć dni.

Zawodniczki muszą wyciągnąć wnioski z tej porażki i wrócić do swojej dyspozycji ze zgrupowania Bezpośredniego Przygotowania Startowego w COS-OPO Wałcz. Ich szansą pokazania swojej rzeczywistej wartości są jeszcze w tym roku wrześniowe Młodzieżowe Mistrzostwa Europy w greckiej Joaninie. Być może niezbędna jest także zmiana ustawienia zawodniczek wewnątrz łodzi. W przeciwnym wypadku może być jedynie niewłaściwa selekcja zawodniczek do tej osady. W ubiegłorocznych Młodzieżowych Mistrzostwach Świata w Poznaniu kobieca czwórka podwójna była także przedostatnia, ale siódma. W tym roku przedostatnia tylko, że dziesiąta. Można przez to powiedzieć, że osada nie reprezentuje zbyt wysokiego poziomu skoro zgłaszające się nowe reprezentacje od razu zajmują przed nią miejsca.



2. CZWÓRKA PODWÓJNA MĘŻCZYZN

BM4x

Skład osady:	Rok ur.	Klub:
Domeradzki Jan	2000	SMS/PTW Płock
Kraska Mateusz	1997	Zawisza Bydgoszcz
Madaj Maciej	1999	Lotto Bydgoscia
Zalega Bartłomiej	1999	Pegaz Wrocław



Trenerzy klubowi:

Jacek Karolak	- SMS/PTW Płock
Stroka Piotr	- Pegaz Wrocław
Przemysław Konecki	- Zawisza Bydgoszcz
Bartłomiej Pawełczak	- Lotto Bydgoscia

Trener prowadzący w reprezentacji:

Przemysław Konecki

Prognoza wynikowa: 6-8 miejsce

Zadanie wynikowe: finał A

Ostateczny wynik: 9 miejsce

W tegorocznych Młodzieżowych Mistrzostwach Świata w Sarasocie w tej konkurencji wystartowało 13 osad. Zgodnie z regulaminem Międzynarodowej Federacji Wioślarskiej FISA przy tej ilości zgłoszonych osad najpierw rozegrano trzy przedbiegi, z których po trzy pierwsze czwórki zdobywały bezpośredni awans do fazy półfinałowej. Pozostałe załogi wystartowały w jednym repasażu, z którego także trzy pierwsze czwórki uzupełniły dwunasto-osadową stawkę półfinalistów, ostatnia odpadała z dalszej rywalizacji. Po trzy pierwsze czwórki z dwóch półfinałów utworzyły finał A walczących o medale, natomiast pozostałe osady w finale B walczyły o podział miejsc 7-12.

W ostatnich dziesięciu latach w Młodzieżowych Mistrzostwach Świata w czwórkach podwójnych mężczyzn startowało od 13 do 19 osad.

Rok mistrzostw	Liczba startujących czwórek podwójnych mężczyzn
2010	18
2011	15
2012	19
2013	17
2014	15
2015	14
2016	16
2017	14
2018	18
2019	13

- Młodzieżowymi Mistrzami Europy w ubiegłym roku w Brześciu w tej konkurencji zostali Węgrzy przed Ukrainą i Rosją.
- Młodzieżowymi Mistrzami Świata w ubiegłym roku w Poznaniu w tej konkurencji byli Brytyjczycy przed Włochami i Niemcami.

Największym osiągnięciem polskiej osady w tej konkurencji w tej grupie wiekowej był srebrny medal Młodzieżowych Mistrzostw Świata (wtedy pod nazwą Światowych Regat do lat 23) w 2004 roku w Poznaniu.

Najwyższy poziom sportowy wśród startujących polskich osad zaprezentowany podczas międzynarodowych regat kontrolnych w niemieckim Ratzeburgu zdecydował o zgłoszeniu właśnie tej osady na Młodzieżowe Mistrzostwa Świata w Sarasocie. Czwórka podwójna mężczyzn uzyskała najmniejszą różnicę w porównaniu do najlepszego młodzieżowego czasu na świecie oraz najmniejszą różnicę do zwycięzcy regat w kategorii młodzieżowej.

W skład osady wchodzi kolejni „krótkowiosłowi” zawodnicy w tej kategorii wiekowej z rankingu po Centralnych Regatach Kontrolnych w końcu kwietnia w Poznaniu za najlepszym młodzieżowcem - Fabianem Barańskim, który obecnie startuje w kategorii seniorów. W pierwszych kontrolnych regatach międzynarodowych ze względu na matury nie wystawiono czwórki podwójnej, a jedynie dwójkę podwójną w składzie M.Madaj-M.Kraska, która jednak w łączonej konkurencji seniorów i młodzieżowców dwukrotnie nie weszła do finału. Trwające od 16 czerwca do 24 lipca bezpośrednie przygotowanie startowe miało na celu podniesienie poziomu przygotowania kondycyjnego zawodników oraz większe opływanie i zgranie osady. Biorąc pod uwagę okres przygotowań obejmujący zgrupowanie kondycyjne w Zakopanem, specjalistyczne w Wałczu oraz aklimatyzacyjne w Sarasocie, wydawało się, że realne będzie podjęcie walki o finał Młodzieżowych Mistrzostw Świata.

Wyniki osady w 2019 roku

STARTY KRAJOWE

26.01 Mistrzostwa Polski na ergometrze wioślarskim - Tarnobrzeg

Domeradski Jan - nie startował
Kraska Mateusz - nie startował
Madaj Maciej - nie startował
Zalega Bartłomiej - nie startował

13.04 Centralne Wiosenne Regaty Długodystansowe - Warszawa

Domeradski Jan - 3 miejsce (32:43)
Kraska Mateusz - 7 miejsce (33:28)
Madaj Maciej - nie startował
Zalega Bartłomiej - 8 miejsce (33:48)

27-28.04 Centralne Regaty Otwarcia Sezonu Seniorów - Poznań

I dzień - na jedynkach

Domeradski Jan - 12 i 11 miejsce
Kraska Mateusz - 14 i 19 miejsce
Madaj Maciej - 17 i 13 miejsce
Zalega Bartłomiej - 18 i 14 miejsce

II dzień – na dwójkach podwójnych w grupie młodzieżowej

Rano: 1. J.Domeradski/M.Madaj
3. B.Zalega/K.Wojtyś
4. M.Kraska/A.Górka

Po południu:

1. J.Domeradski/M.Madaj
2. M.Kraska/B.Zalega

STARTY MIĘDZYNARODOWE

8 - 9.06 Regaty Międzynarodowe - Ratzeburg

I dzień – 2 miejsce (B.Zalega, K.Wojtyś, A.Górka, M.Kraska) – startowały 4 osady z Niemiec i Polski, które zajęły kolejno miejsca: GER, POL, GER, GER.

II dzień – 2 miejsce (M.Kraska, J.Domeradski, M.Madaj, B.Zalega) – startowało 5 osad z Niemiec i Polski, które zajęły kolejno miejsca: GER, POL, GER, GER, GER.

Polacy w Mistrzostwach Świata w Sarasocie wystartowali czterokrotnie; w przedbiegu, repasażu, półfinale i finale B, zajmując kolejno czwarte, trzecie, czwarte i trzecie miejsce.

Na starcie Mistrzostw Świata pojawiły się czwórki 11 federacji, które również startowały w ubiegłorocznych Młodzieżowych Mistrzostwach Świata w Poznaniu oczywiście część załóg w zmienionych składach osobowych. Dodatkowo doszli Czesi i Polacy.

- W niezmiennym składzie wystartowała Mołdawia.
- Po jednym zawodniku wymienili Brytyjczycy i Węgrzy.
- Połowę osady wymienili Szwajcarzy, Nowa Zelandia i Austriacy.
- Po trzech zawodników w swoich czwórkach zmienili Włosi, Niemcy i Rumuni.
- Całkowicie nowy zestaw zawodników w swojej czwórce mieli Francuzi.

W wyniku zmian oraz większej ilości startujących w tej konkurencji osad swoje pozycje zmienili:

- Awansowali w górę: Rumuni, którzy przesunęli się o 13 pozycji (z 17 na 4 miejsce), Amerykanie o 5 pozycji (z 18 na 13 miejsce, ale ciągle ostatnie), Austriacy o 3 pozycje oraz Niemcy, Nowozelandczycy i Mołdawianie o 1 pozycję.
- Na tych samych miejscach pozostali Brytyjczycy (na pierwszym) i Francuzi (na dziesiątym).
- Natomiast spadli niżej Węgrzy o siedem pozycji (z 4 na 11), Szwajcarzy o 2 pozycje i Włosi o jedną pozycję.



Przed pierwszym startem w Sarasocie była obawa jak zawodnicy zachowają się po zmianie stref czasowych i w odmiennym klimacie. Dodatkowo istniało zagrożenie czy zdążą „opływać” nową łódkę, w tych szczególnie trudnych warunkach. Jednak dobrze przeszli zaplanowaną wcześniej aklimatyzację, a największym mankamentem tej osady był brak doświadczonego szlakowego. Obarczony tą funkcją po różnych próbach Jan Domeradski jest 19 latkiem i najmłodszym zawodnikiem w załodze, który wcześniej nigdy nie pływał na tej pozycji. Podczas realizacji założeń treningowych wszystko odbywało się zgodnie z planem, jednak podczas startów wyszły duże braki w umiejętności rozgrywania biegów i rozkładem sił na całym dystansie startowym.

W przedbiegu z polską czwórką wystartowali ubiegłoroczni Mistrzowie Świata Juniorów w tej konkurencji Czesi oraz Rumuni i Szwajcarzy. Po bardzo mocnym starcie

na 500 metrach nasza osada prowadziła wspólnie ze Szwajcarami. Na półmetku Polacy zajmowali drugie miejsce z minimalną stratą 0,28 sek. do Szwajcarów. Niestety w drugiej części dystansu zdecydowanie opadli z sił i nie zdołali obronić nawet trzeciego - premiowanego bezpośrednim awansem do półfinału miejsca. Na mecie stracili do trzech Rumunów aż 8,25 sek, a łącznie uzyskali dopiero dwunasty czas wszystkich trzech przedbiegów.

Po tak słabym występie w przedbiegu rokowania przed kolejnym wyścigiem nie były najlepsze. Niestety repasaż nasza osada rozegrała podobnie jak przedbieg, z tą różnicą, że czwórka gospodarzy mistrzostw okazała się jeszcze słabsza i dzięki temu Polacy awansowali do następnej fazy półfinałowej.

O zwycięstwo w tym repasażu przez cały dystans walczyli zaciekle Węgrzy z Nowozelandczykami i różnica pomiędzy nimi na mecie wynosiła zaledwie 0,97 sek, a nasza czwórka przytępnęła za drugą Nową Zelandię ze stratą 4,09 sek. i 3,06 sek. przed Amerykanami.

W wyścigu półfinałowym po wyciągnięciu wniosków z dwóch pierwszych startów polska czwórka popłynęła spokojniej od startu. Jednak zbyt szybko straciła kontakt z czołówką wyścigu i mimo lepszego rozkładu sił i wyprzedzenia dwóch osad zajęła czwarte miejsce ze stratą ponad trzech sekund do awansującej do finału z trzeciego miejsca Nowej Zelandii. Nasza czwórka na tym etapie uzyskała ósmy rezultat obu wyścigów półfinałowych.

Wyścig w finale „B” okazał się najlepszym w wykonaniu naszej czwórki. Od startu prowadziła równorzędną walkę z pozostałymi osadami. Utrzymała się w stawce po starcie, płynęła równo w środku dystansu zostawiając siły na finisz. Ostatecznie po dobrym i skutecznym finiszu zajęła trzecie miejsce ulegając zwycięskiej czwórce z Mołdawii 0,95 sek. i drugiej Szwajcarii 0,22 sek, a wyprzedzając czwartą na mecie Francję o 2,04 sek. sekundy.

Młodzieżowymi Mistrzami Świata w Sarasocie w tej konkurencji zostali Brytyjczycy przed Niemcami i Włochami.

Każdy start począwszy od przedbiegu aż do finału B to nauka rozgrywania biegów młodzieżowych na poziomie Mistrzostw Świata, przede wszystkim dla szlakowego. Bo przecież po pierwszym starcie istniała nawet obawa, że regaty dla tej osady zakończą się w już po odpadnięciu jej w repasażu. Jednak zawodnicy szybko potrafili zareagować na wskazówki trenera i ze startu na start pływali znacznie lepiej.

Osadę można pochwalić za wyciąganie wniosków z poprzednich startów i popełnianych w nich błędów. Jednak biorąc pod uwagę pełną aklimatyzację jak i bardzo dobrą łódkę, którą mieli do dyspozycji, przyczyn braku sukcesu należy poszukiwać raczej w zakresie umiejętności zawodników i ich indywidualnego poziomu sportowego. Miejsce które zajęli nie zadawało nikogo i mimo, że do spełnienia zadania wynikowego zabrakło zaledwie 0,22 sekundy to niestety start męskiej czwórki podwójnej w Sarasocie należy ocenić negatywnie.