



OCENA

startu reprezentacji Polski w Wioślarstwie
w Młodzieżowych Mistrzostwach Europy do 23 lat
Kruszwica
4-5.09.2021



worldrowing.com

worldrowing.com

worldrowing.com

worldrowing.com



OCENA

**startu reprezentacji Polski
w wioślarstwie
w Młodzieżowych Mistrzostwach
Europy do 23 lat
4 - 5 września 2021 r.
KRUSZWICA - POLSKA**

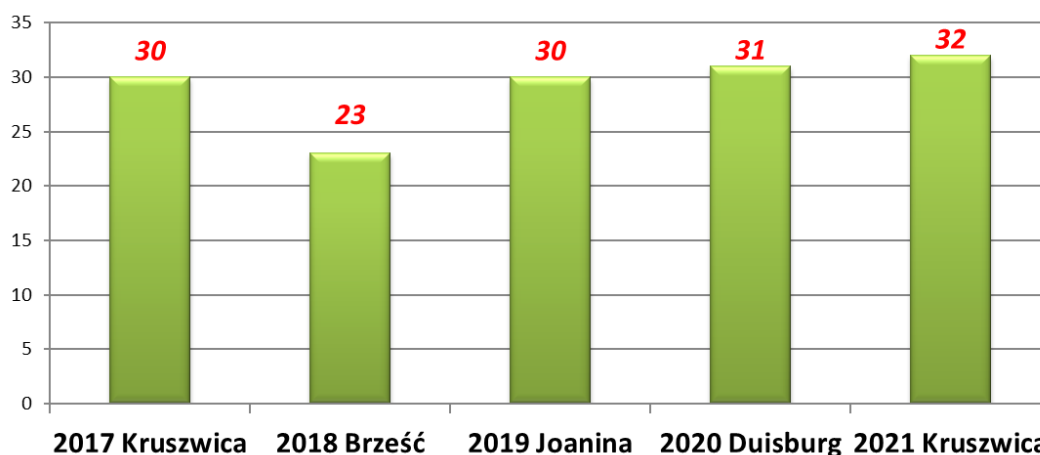
I. WSTĘP

Tegoroczne piąte z kolei Młodzieżowe Mistrzostwa Europy rozegrane zostały po czterech latach po raz drugi na torze regatowym na jeziorze GOPŁO w Kruszwicy. Młodzieżowe Mistrzostwa Europy po tak krótkiej przerwie zostały przyznane Polsce przez European Rowing Board w uznaniu dla jej przewodniczącego i zarazem Prezesa Polskiego Związku Towarzystw Wioślarskich Ryszarda Stadniuka ze względu na zakończenie jego działalności w Międzynarodowej Federacji Wioślarskiej World Rowing. W tej organizacji przyjęto dla wszystkich bez wyjątku 70 lat za maksymalny wiek czynnej działalności. Młodzieżowe Mistrzostwa Europy zgodnie z pierwotnym międzynarodowym kalendarzem miały być ostatnimi mistrzostwami, które miał zakończyć prezes Stadniuk. Niestety czas pandemii spowodował, że wbrew planom po Mistrzostwach w Kruszwicy odbyły się jeszcze na początku października Mistrzostwa Europy Juniorów w Monachium przełożone z maja tego roku.

Wszystkie młodzieżowe mistrzostwa rozgrywane były w podobnym terminie, czyli w pierwszej dekadzie września.

Wszystkie Młodzieżowe Mistrzostwa Europy większość federacji obsadza przez osady drugoplanowe z uwagi na termin ich rozgrywania (już po Młodzieżowych Mistrzostwach Świata i po rozpoczęciu w wielu krajach szkół i studiów) z wyjątkiem ubiegłorocznych, które były jedynymi w sezonie dla tej grupy wiekowej, co spowodowało uczestnictwo najlepszych młodzieżowych osad poszczególnych federacji. Obecnie w European Management Board zarejestrowanych jest obecnie 46 federacji.

ILOŚĆ PAŃSTW STARTUJĄCH W ROZEGRANYCH DOTYCHCZAS
MŁODZIEŻOWYCH MISTRZOSTWACH EUROPY



W tegorocznych Młodzieżowych Mistrzostwach Europy reprezentowanych była rekordowa ilość 32 europejskich federacji. Jak widać poziom zainteresowanych uczestnictwem w mistrzostwach tej grupy wiekowej ustalił się stabilnie na poziomie 30-32 państw. Wyjątkiem były mistrzostwa w białoruskim Brześciu, a podstawowym powodem stałe problemy z przekraczaniem granicy i konieczność wyrabiania wiz.

Obecnie w Młodzieżowych Mistrzostwach Europy podobnie jak w ostatnich dwóch latach rozgrywany jest pełen program Młodzieżowych Mistrzostw Świata, czyli 14 konkurencji objętych programem Igrzysk Olimpijskich i 8 konkurencji tzw. „nieolimpijskich”. Niestety przy tej ilości startujących federacji i w zmniejszonej ilości osad jest wiele konkurencji, w których ilość zgłoszeń jest minimalna. Z tego powodu Międzynarodowa Federacja Wioślarska podjęła dość kontrowersyjną decyzję o nie wręczaniu medalu załodze w przypadku, gdy dana osada ze względu na ilość zgłoszeń jest w konkurencji ostatnia.

Wśród rozgrywanych konkurencji jest obecnie po siedem takich samych kobiecych (w tym jedna wagi lekkiej) i męskich objętych programem Igrzysk Olimpijskich i po cztery takie same kobiece (w tym jedna wagi otwartej) i męskie.

Konkurencje olimpijskie:

- jedynka
- dwójka podwójna
- dwójka bez sternika
- czwórka bez sternika
- czwórka podwójna
- ósemka
- dwójka podwójna wagi lekkiej

Konkurencje nieolimpijskie:

- jedynka wagi lekkiej
- dwójka bez sternika wagi lekkiej
- czwórka podwójna wagi lekkiej
- czwórka ze sternikiem

KOLEJNOŚĆ KONKURENCJI POD WZGLĘDEM ILOŚCI ZGŁOSZONYCH DO NICH OSAD

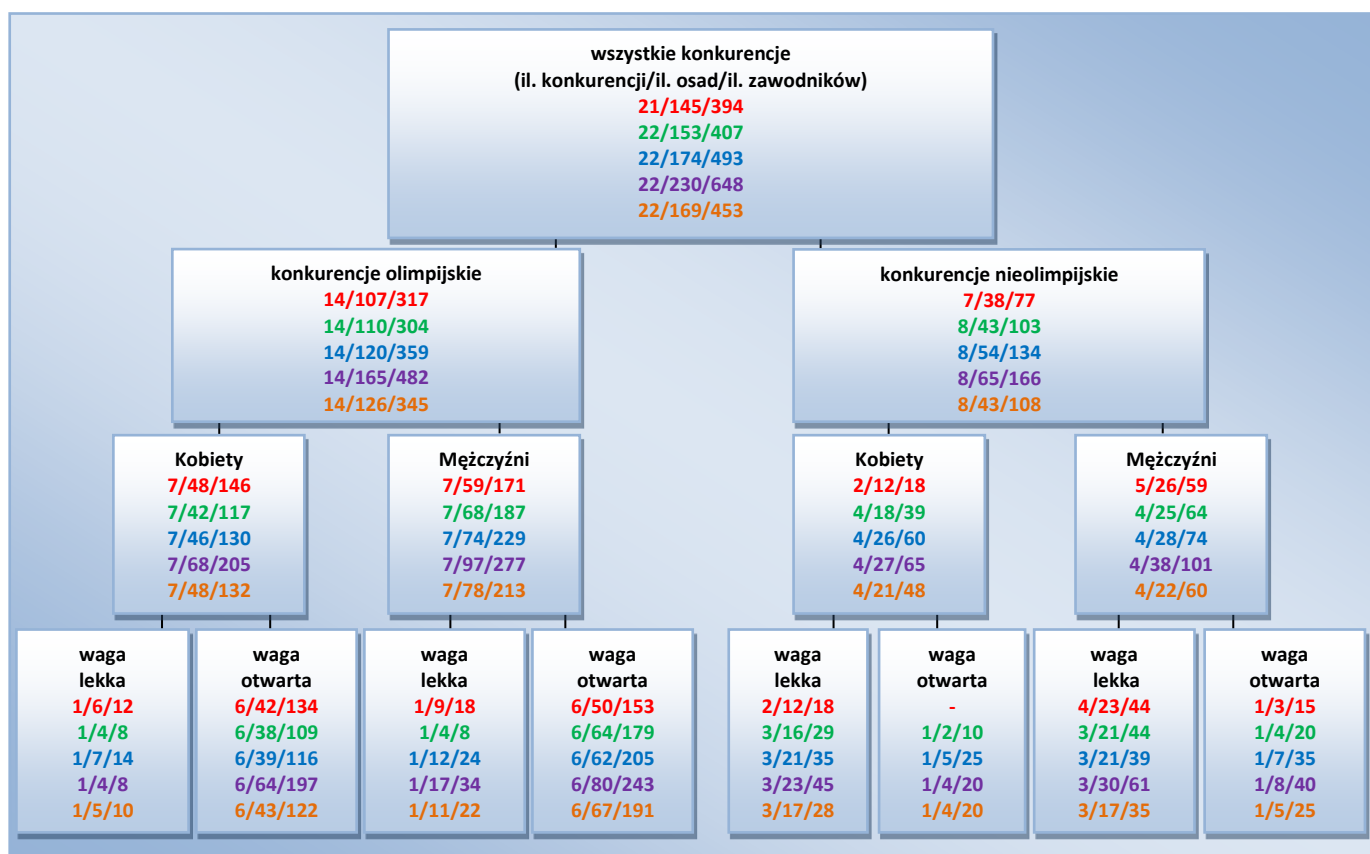
| Lp. | Konkurencja | Ilość startujących |
|-------|---|--------------------|
| 1 | Jedynka mężczyzn | 20 |
| 2-5 | Jedynka kobiet Dwójka podwójna wagi lekkiej mężczyzn Dwójka podwójna mężczyzn Czwórka bez sternika mężczyzn | 11 |
| 6-9 | Jedynka wagi lekkiej kobiet Dwójka podwójna kobiet Dwójka bez sternika mężczyzn Czwórka podwójna mężczyzn | 10 |
| 10-11 | Jedynka wagi lekkiej mężczyzn Czwórka podwójna kobiet | 7 |
| 12-14 | Dwójka bez sterniczki kobiet Czwórka bez sterniczki kobiet Dwójka bez sternika wagi lekkiej mężczyzn | 6 |
| 15-18 | Dwójka bez sterniczki wagi lekkiej kobiet Dwójka podwójna wagi lekkiej kobiet Czwórka ze sternikiem mężczyzn Ósemka mężczyzn | 5 |
| 19-20 | Czwórka ze sterniczką kobiet Czwórka podwójna wagi lekkiej mężczyzn | 4 |
| 21 | Ósemka kobiet | 3 |
| 22 | Czwórka podwójna wagi lekkiej kobiet | 2 |

W powyższej tabeli kolorem czerwonym zaznaczono rozgrywane w Kruszwicy konkurencje „nieolimpijskie”.

- Tylko w jednej konkurencji – męskiej jedynce, ze względu na większą ilość zgłoszeń trzeba było rozgrywać półfinały.

- Ponad połowa najliczniej obsadzonych konkurencji to konkurencje olimpijskie, a pomiędzy nimi są tylko obie jedyne wagi lekkiej, które z reguły stanowią zaplecze dla olimpijskich konkurencji – dwójek podwójnych wagi lekkiej.

Podział zawodników i osad ze względu na płeć i kategorię wagową startujących w Młodzieżowych Mistrzostwach Europy w Kruszwicy przedstawiono na poniższym diagramie, zestawiając go przy tym dla porównania z podobnymi danymi ostatnich czterech lat, co pozwala na zaobserwowanie tendencji zmian w poszczególnych grupach, pamiętając przy tym o zmianie ilości konkurencji i wyrównaniu ilości wśród kobiet i mężczyzn.



- KOLOR CZERWONY** - 2017 rok – Młodzieżowe Mistrzostwa Europy w Kruszwicy
- KOLOR ZIELONY** - 2018 rok – Młodzieżowe Mistrzostwa Europy w Brześciu
- KOLOR NIEBIESKI** - 2019 rok – Młodzieżowe Mistrzostwa Europy w Joaninie
- KOLOR FIOLETOWY** - 2020 rok – Młodzieżowe Mistrzostwa Europy w Duisburgu
- KOLOR POMARAŃCZOWY** - 2021 rok – Młodzieżowe Mistrzostwa Europy w Kruszwicy

Jak wynika z powyższego diagramu były to trzecie Młodzieżowe Mistrzostwa Europy pod każdym względem ilości startujących osad i zawodników ogólnie. Miały drugie – trzecie wielkości w konkurencjach olimpijskich i zdecydowanie trzecie w konkurencjach nieolimpijskich. Wszystkie te wielkości zdecydowanie największe osiągnięto w ubiegłorocznych mistrzostwach w Duisburgu, kiedy była to jedyna impreza dla tej grupy wiekowej.

KOLEJNOŚĆ PAŃSTW POD WZGLĘDEM ILOŚCI STARTUJĄCYCH OSAD - OGÓŁEM

| Lp. | Kraj | Ilość |
|-------|--|-----------|
| 1 | Niemcy | 19 |
| 2 | Włochy | 16 |
| 3 | Rumunia | 14 |
| 4 | Polska | 11 |
| 5 | Węgry | 10 |
| 6-7 | Czechy, Wielka Brytania | 9 |
| 8 | Szwajcaria | 8 |
| 9 | Grecja | 7 |
| 10-12 | Dania, Rosja, Ukraina | 6 |
| 13 | Turcja | 5 |
| 14-17 | Austria, Białoruś, Chorwacja, Litwa | 4 |
| 18-20 | Mołdawia, Norwegia, Szwecja | 3 |
| 21-26 | Belgia, Bułgaria, Finlandia, Izrael, Łotwa, Portugalia | 2 |
| 27-32 | Cypr, Estonia, Hiszpania, Serbia, Słowacja, Słowenia | 1 |

KOBIETY

| Lp. | Kraj | Ilość |
|-------|---|----------|
| 1 | Niemcy | 9 |
| 2-3 | Rumunia, Włochy | 7 |
| 4 | Polska | 5 |
| 5-9 | Czechy, Szwajcaria, Ukraina, Węgry, Wielka Brytania | 4 |
| 10-11 | Grecja, Rosja | 3 |
| 12-14 | Austria, Dania, Turcja | 2 |
| 15-23 | Belgia, Białoruś, Chorwacja, Finlandia, Hiszpania, Litwa, Norwegia, Słowacja, Szwecja | 1 |

MĘŻCZYŹNI

| Lp. | Kraj | Ilość |
|-------|--|----------|
| 1 | Niemcy | 10 |
| 2 | Włochy | 9 |
| 3 | Rumunia | 7 |
| 4-5 | Polska, Węgry | 6 |
| 6-7 | Czechy, Wielka Brytania | 5 |
| 8-10 | Dania, Grecja, Szwajcaria | 4 |
| 11-16 | Białoruś, Chorwacja, Litwa, Mołdawia, Rosja, Turcja | 3 |
| 17-24 | Austria, Bułgaria, Izrael, Łotwa, Norwegia, Portugalia, Szwecja, Ukraina | 2 |
| 25-30 | Belgia, Cypr, Estonia, Finlandia, Serbia, Słowenia | 1 |

- Żadna federacja nie zgłosiła w tym roku maksymalnej ilości osad, natomiast najwięcej w swojej reprezentacji mieli ich Niemcy, chociaż nie byli to ich najlepsi zawodnicy. W reprezentacji naszych zachodnich sąsiadów nie było żadnej zawodniczki ani zawodnika, którzy startowali w udanych dla siebie tegorocznych Młodzieżowych Mistrzostwach Świata w czeskich Racicach.
- Polska reprezentacja z połową obsadzonych konkurencji (w tym dwie na koszt swojego klubu LOTTO Bydgosia) była czwartą pod względem ilości zgłoszonych osad (ogólnie i zarówno w konkurencjach kobiecych jak i męskich).
- Sześć największych reprezentacji co w tym przypadku stanowiło 18.8% wszystkich uczestniczących w rywalizacji federacji miało 46.8% wszystkich startujących osad.
- Sześć reprezentacji zgłosiło tylko po jednej załodze i kolejne sześć po dwie osady.
- Zarówno w konkurencjach kobiecych jak i męskich najwięcej osad również mieli Niemcy, a i kolejność w pierwszej czwórce jest taka sama.
- Dwie federacje - Hiszpania i Słowacja miały tylko osady kobiece (po jednej), a dziewięć – Cypr, Estonia, Serbia, Słowenia, Portugalia, Bułgaria, Izrael, Łotwa i Mołdawia miały tylko osady w konkurencjach męskich.

- Sześć pierwszych reprezentacji w konkurencjach kobiecych pod względem ilości zgłoszonych osad miało razem 52.2% wszystkich startujących załóg kobiecych, natomiast w konkurencjach męskich odpowiednio 43%.

**KOLEJNOŚĆ PAŃSTW POD WZGLĘDEM ILOŚCI STARTUJĄCYCH OSAD
KONKURENCJE OLIMPIJSKIE OGÓŁEM**

| Lp. | Kraj | Ilość |
|-------|--|-------|
| 1-2 | Niemcy, Rumunia | 12 |
| 3-4 | Polska, Włochy | 9 |
| 5 | Czechy | 8 |
| 6-8 | Szwajcaria, Węgry, Wielka Brytania | 7 |
| 9-10 | Grecja, Rosja | 6 |
| 11-14 | Białoruś, Chorwacja, Dania, Litwa | 4 |
| 15-16 | Turcja, Ukraina | 3 |
| 17-21 | Austria, Belgia, Łotwa, Mołdawia, Portugalia | 2 |
| 22-32 | Bułgaria, Cypr, Estonia, Finlandia, Hiszpania, Izrael, Norwegia, Serbia, Słowacja, Słowenia, Szwecja | 1 |

KOBIETY

| Lp. | Kraj | Ilość |
|-------|---|-------|
| 1-2 | Niemcy, Rumunia | 6 |
| 3-4 | Polska, Włochy | 4 |
| 5-9 | Czechy, Rosja, Szwajcaria, Węgry, Wielka Brytania | 3 |
| 10-11 | Grecja, Ukraina | 2 |
| 12-20 | Austria, Belgia, Białoruś, Chorwacja, Dania, Hiszpania, Litwa, Słowacja, Turcja | 1 |

MĘŻCZYŹNI

| Lp. | Kraj | Ilość |
|-------|---|-------|
| 1-2 | Niemcy, Rumunia | 6 |
| 3-5 | Czechy, Polska , Włochy | 5 |
| 6-9 | Grecja, Szwajcaria, Węgry, Wielka Brytania | 4 |
| 10-14 | Białoruś, Chorwacja, Dania, Litwa, Rosja | 3 |
| 15-18 | Łotwa, Mołdawia, Portugalia, Turcja | 2 |
| 19-30 | Austria, Belgia, Bułgaria, Cypr, Izrael, Estonia, Finlandia, Norwegia, Serbia, Słowenia, Szwecja, Ukraina | 1 |

- W czternastu konkurencjach olimpijskich najwięcej, po dwanaście osad mieli Niemcy i Rumuni. W drugiej grupie mając o trzy załogi mniej znaleźli się Włosi i Polacy.
- Niemcom i Rumunom zabrakło do kompletu tylko po jednej osadzie zarówno w konkurencjach kobiecych i męskich, przy czym obie reprezentacje nie miały dwójki podwójnej wagi lekkiej kobiet.
- Wszystkie rywalizujące reprezentacje miały swoich przedstawicieli w konkurencjach olimpijskich.
- Pierwsze sześć reprezentacji, które w konkurencjach olimpijskich miały największą ilość osad razem miały 45.3% wszystkich startujących w nich załóg.
- Z drugiej strony aż jedenaście federacji (34.4%) miało w konkurencjach tylko po jednej osadzie. W konkurencjach kobiecych dziewięć federacji (45%) miało tylko po jednej osadzie, a w mężczyznach dwanaście (40%). Można by powiedzieć, że niektóre narodowe federacje potraktowały start w tegorocznych Młodzieżowych Mistrzostwach Europy bardzo symbolicznie.

**KOLEJNOŚĆ PAŃSTW POD WZGLĘDEM ILOŚCI STARTUJĄCYCH OSAD
KONKURENCJE NIEOLIMPIJSKIE OGÓŁEM**

| Lp. | Kraj | Ilość |
|-------|---|-------|
| 1-2 | Niemcy, Włochy | 7 |
| 3-4 | Ukraina, Węgry | 3 |
| 5-12 | Austria, Dania, Norwegia, Polska , Rumunia, Szwecja, Turcja, Wielka Brytania | 2 |
| 13-19 | Bułgaria, Czechy, Finlandia, Grecja, Izrael, Mołdawia, Szwajcaria | 1 |

KOBIETY

| Lp. | Kraj | Ilość |
|------|---|-------|
| 1-2 | Niemcy, Włochy | 3 |
| 3 | Ukraina | 2 |
| 4-16 | Austria, Czechy, Dania, Finlandia, Grecja, Norwegia, Polska , Rumunia, Szwajcaria, Szwecja, Turcja, Węgry, Wielka Brytania | 1 |

MĘŻCZYŹNI

| Lp. | Kraj | Ilość |
|------|--|-------|
| 1-2 | Niemcy, Włochy | 4 |
| 3 | Węgry | 2 |
| 4-15 | Austria, Bułgaria, Dania, Izrael, Mołdawia, Norwegia, Polska , Rumunia, Szwecja, Turcja, Ukraina, Wielka Brytania | 1 |

- Do konkurencji nieolimpijskich najwięcej osad zgłosili tym razem Niemcy i Włosi, którym do kompletu zabrakło po jednej osadzie w konkurencjach kobiecych i obie federacje miały komplet załóg w konkurencjach męskich.
- Cztery reprezentacje, które miały największą ilość osad w konkurencjach nieolimpijskich razem miały ich 46.6% wszystkich uczestniczących w tej rywalizacji.

KOLEJNOŚĆ PAŃSTW POD WZGLĘDEM ILOŚCI STARTUJĄCYCH ZAWODNIKÓW – OGÓŁEM

| Lp. | Kraj | Ilość |
|-------|--|-------|
| 1 | Niemcy | 66 |
| 2 | Rumunia | 54 |
| 3 | Włochy | 45 |
| 4 | Polska | 38 |
| 5 | Wielka Brytania | 30 |
| 6 | Czechy | 29 |
| 7-8 | Ukraina, Węgry | 24 |
| 9 | Rosja | 20 |
| 10 | Szwajcaria | 17 |
| 11 | Grecja | 15 |
| 12 | Białoruś | 14 |
| 13 | Dania | 11 |
| 14 | Litwa | 10 |
| 15 | Turcja | 9 |
| 16-17 | Austria, Chorwacja | 7 |
| 18 | Mołdawia | 5 |
| 19 | Belgia | 4 |
| 20-23 | Łotwa, Norwegia, Portugalia, Szwecja | 3 |
| 24-26 | Bułgaria, Finlandia, Izrael | 2 |
| 27-32 | Cypr, Estonia, Hiszpania, Serbia, Słowacja, Słowenia | 1 |

Obecnie pełna reprezentacja na Młodzieżowe Mistrzostwa Europy może mieć po 34 zawodniczki i zawodników oraz cztery sterniczki lub sterników. W przypadku sterników w tej chwili nie ma podziału na płeć, a jest jedynie oddolny wspólny limit wagi, z tego względu w osadach kobiecych na sterze może płynąć męczyzna i na odwrót.

W rankingach reprezentacji pod względem ilości zawodniczek i zawodników preferowane są federacje, które zgłaszają duże osady – szczególnie ósemki.

- Największą liczebnie reprezentację mieli w Kruszwicy Niemcy, którzy wykorzystali 91.7% maksymalnej ilości.
- Na czwartej pozycji znalazła się Polska z 52.8% wykorzystania maksymalnej ilości.
- Sześć największych liczebnie reprezentacji miało razem w swoich szeregach 57.9% wszystkich startujących zawodniczek i zawodników.
- Z drugiej strony także sześć reprezentacji miało tylko po jednej startującej osobie.

| KOBIECY | | |
|---------|---|-------|
| Lp. | Kraj | Ilość |
| 1 | Niemcy | 32 |
| 2 | Rumunia | 27 |
| 3 | Polska | 21 |
| 4 | Włochy | 20 |
| 5-6 | Rosja, Ukraina | 10 |
| 7-9 | Czechy, Szwajcaria, Wielka Brytania | 8 |
| 10 | Węgry | 7 |
| 11 | Grecja | 5 |
| 12-13 | Białoruś, Turcja | 4 |
| 14 | Austria | 3 |
| 15-18 | Belgia, Chorwacja, Dania, Litwa | 2 |
| 19-23 | Finlandia, Hiszpania, Norwegia, Słowacja, Szwecja | 1 |

| MĘŻCZYŹNI | | |
|-----------|---|-------|
| Lp. | Kraj | Ilość |
| 1 | Niemcy | 34 |
| 2 | Rumunia | 27 |
| 3 | Włochy | 25 |
| 4 | Wielka Brytania | 22 |
| 5 | Czechy | 21 |
| 6-7 | Polska, Węgry | 17 |
| 8 | Ukraina | 14 |
| 9-11 | Białoruś, Grecja, Rosja | 10 |
| 12-13 | Dania, Szwajcaria | 9 |
| 14 | Litwa | 8 |
| 15-17 | Chorwacja, Mołdawia, Turcja | 5 |
| 18 | Austria | 4 |
| 19-20 | Łotwa, Portugalia | 3 |
| 21-25 | Belgia, Bułgaria, Izrael, Norwegia, Szwecja | 2 |
| 26-30 | Cypr, Estonia, Finlandia, Serbia, Słowenia | 1 |

- Niemcy mieli także największe liczebnie reprezentacje zarówno w konkurencjach kobiecych (88.9% maksymalnej reprezentacji), jak i w konkurencjach męskich (94.5%)
- Pierwsze cztery reprezentacje w zestawieniach miało 55.6% zawodniczek startujących w konkurencjach kobiecych i 39.6% w konkurencjach męskich.
- Polska z ósemką w konkurencjach kobiecych miała tym razem w nich większą reprezentację niż w konkurencjach męskich. W konkurencjach kobiecych nasza reprezentacja miała 58.4% maksymalnej reprezentacji i znalazła się na trzeciej pozycji, a w konkurencjach męskich 47.3% na szóstej pozycji.
- Na drugiej pozycji we wszystkich trzech zestawieniach znalazła się Rumunia.
- Zarówno w konkurencjach kobiecych jak i męskich po pięć reprezentacji miało po jednej zawodniczkę i zawodników.

W konkurencjach olimpijskich pełna reprezentacja liczy 48 osób, po 23 zawodniczki i zawodników i dwóch sterników.

**KOLEJNOŚĆ PAŃSTW POD WZGLĘDEM ILOŚCI STARTUJĄCYCH ZAWODNIKÓW
KONKURENCJE OLIMPIJSKIE OGÓŁEM**

| Lp. | Kraj | Ilość |
|----------|--|-----------|
| 1-2 | Niemcy, Rumunia | 44 |
| 3 | Polska | 32 |
| 4 | Czechy | 28 |
| 5 | Wielka Brytania | 24 |
| 6 | Włochy | 22 |
| 7 | Rosja | 20 |
| 8-9 | Szwajcaria, Węgry | 16 |
| 10-11 | Białoruś, Grecja | 14 |
| 12 | Ukraina | 12 |
| 13 | Litwa | 10 |
| 14 | Dania | 9 |
| 15 | Chorwacja | 7 |
| 16 | Turcja | 5 |
| 17-18 | Austria, Belgia | 4 |
| 19-21 | Łotwa, Mołdawia, Portugalia | 3 |
| 22-32 | Bułgaria, Cypr, Estonia, Finlandia, Hiszpania, Izrael, Norwegia, Serbia, Słowacja, Słowenia, Szwecja | 1 |

- Największą ilość osób w swoich reprezentacjach w konkurencjach olimpijskich mieli Niemcy i Rumuni z 91.7% wykorzystaniem maksymalnej wielkości.
- Na trzeciej pozycji uplasowała się Polska z 66.7% wykorzystania maksymalnej reprezentacji.
- Sześć największych reprezentacji w konkurencjach olimpijskich miało łącznie 56.3% wszystkich w nich startujących.
- Aż jedenaście reprezentacji (34.4% wszystkich rywalizujących) miało tylko po jednej osobie rywalizującej w konkurencjach olimpijskich.

KOBIETY

| Lp. | Kraj | Ilość |
|----------|---|-----------|
| 1-2 | Niemcy, Rumunia | 22 |
| 3 | Polska | 19 |
| 4 | Rosja | 10 |
| 5 | Włochy | 9 |
| 6-8 | Czechy, Szwajcaria, Wielka Brytania | 7 |
| 9 | Węgry | 5 |
| 10-11 | Białoruś, Grecja | 4 |
| 12 | Ukraina | 3 |
| 13-17 | Austria, Belgia, Chorwacja, Litwa, Turcja | 2 |
| 18-20 | Dania, Hiszpania, Słowacja | 1 |

MĘŻCZYŹNI

| Lp. | Kraj | Ilość |
|------------|---|-----------|
| 1-2 | Niemcy, Rumunia | 22 |
| 3 | Czechy | 21 |
| 4 | Wielka Brytania | 17 |
| 5-6 | Polska, Włochy | 13 |
| 7 | Węgry | 11 |
| 8-10 | Białoruś, Grecja, Rosja | 10 |
| 11-12 | Szwajcaria, Ukraina | 9 |
| 13-14 | Dania, Litwa | 8 |
| 15 | Chorwacja | 5 |
| 16-19 | Łotwa, Mołdawia, Portugalia, Turcja | 3 |
| 20-21 | Austria, Belgia | 2 |
| 22-30 | Bułgaria, Cypr, Estonia, Finlandia, Izrael, Norwegia, Serbia, Słowenia, Szwecja | 1 |

- Niemcy i Rumunia mieli także takie same, a zarazem największe liczebnie reprezentacje w podziale na konkurencje kobiece i męskie z 91.7% wykorzystaniem maksymalnych reprezentacji.

- Polska reprezentacja w konkurencjach kobiecych znalazła się na trzecim miejscu z 79.2% wykorzystaniem i na piątym miejscu w konkurencjach męskich z 54.2% wykorzystaniem pełnej reprezentacji.
- Trzy federacje w konkurencjach kobiecych i dziewięć w konkurencjach męskich miało w rywalizacji w konkurencjach olimpijskich tylko po jednej zawodniczce i zawodniku.

Maksymalna liczebnie reprezentacja w ośmiu konkurencjach nieolimpijskich liczy 24 osoby, po 11 zawodniczek i zawodników oraz dwie sterniczki lub sterników.

**KOLEJNOŚĆ PAŃSTW POD WZGLĘDEM ILOŚCI STARTUJĄCYCH ZAWODNIKÓW
KONKURENCJE NIEOLIMPIJSKIE OGÓŁEM**

| Lp. | Kraj | Ilość |
|-------|---|-------|
| 1 | Włochy | 23 |
| 2 | Niemcy | 22 |
| 3 | Ukraina | 12 |
| 4 | Rumunia | 10 |
| 5 | Węgry | 8 |
| 6-7 | Polska, Wielka Brytania | 6 |
| 8 | Turcja | 4 |
| 9 | Austria | 3 |
| 10-13 | Dania, Mołdawia, Norwegia, Szwecja | 2 |
| 14-19 | Bułgaria, Czechy, Grecja, Finlandia, Izrael, Szwajcaria | 1 |

KOBIETY

| Lp. | Kraj | Ilość |
|------|---|-------|
| 1 | Włochy | 11 |
| 2 | Niemcy | 10 |
| 3 | Ukraina | 7 |
| 4 | Rumunia | 5 |
| 5-7 | Polska, Turcja, Węgry | 2 |
| 8-16 | Austria, Czechy, Dania, Finlandia, Grecja, Norwegia, Szwajcaria, Szwecja, Wielka Brytania | 1 |

MĘŻCZYŹNI

| Lp. | Kraj | Ilość |
|-------|--|-------|
| 1-2 | Niemcy, Włochy | 12 |
| 3 | Węgry | 6 |
| 4-6 | Rumunia, Ukraina, Wielka Brytania | 5 |
| 7 | Polska | 4 |
| 8-10 | Austria, Mołdawia, Turcja | 2 |
| 11-15 | Bułgaria, Dania, Izrael, Norwegia, Szwecja | 1 |

- Największą liczebnie reprezentację w konkurencjach nieolimpijskich mieli Włosi, którym zabrakło jedynie skifistki wagi lekkiej.
- Trzy największe liczebnie reprezentacje miały 52.8% wszystkich startujących osób w konkurencjach nieolimpijskich.
- Polska w tych konkurencjach miała tylko zawodników, którzy wystartowali na wniosek i na koszt własnego klubu.
- 1/3 startujących w tych konkurencjach reprezentacji miała tylko po jednym reprezentancie. Dziesięć (62.5%) w konkurencjach kobiecych i pięć (33.4%) w konkurencjach męskich.

KOLEJNOŚĆ PAŃSTW POD WZGLĘDEM ILOŚCI OSAD W FINALE A - OGÓŁEM

| Lp. | Kraj | Ilość osad |
|-------|--|------------|
| 1 | Włochy | 14 |
| 2-4 | Niemcy, Polska , Rumunia | 11 |
| 5 | Szwajcaria | 8 |
| 6 | Wielka Brytania | 7 |
| 7-11 | Czechy, Grecja, Turcja, Ukraina, Węgry | 5 |
| 12 | Białoruś | 4 |
| 13-16 | Austria, Litwa, Mołdawia, Rosja | 3 |
| 17-20 | Belgia, Bułgaria, Dania, Szwecja | 2 |
| 21-25 | Chorwacja, Hiszpania, Norwegia, Portugalia, Słowenia | 1 |

KOBIETY

| Lp. | Kraj | Ilość osad |
|-------|--|------------|
| 1 | Rumunia | 7 |
| 2 | Włochy | 6 |
| 3-4 | Niemcy, Polska | 5 |
| 5 | Szwajcaria | 4 |
| 6-10 | Czechy, Grecja, Rosja, Ukraina, Węgry | 3 |
| 11-13 | Austria, Turcja, Wielka Brytania | 2 |
| 14-19 | Belgia, Białoruś, Chorwacja, Hiszpania, Litwa, Szwecja | 1 |

MĘŻCZYŹNI

| Lp. | Kraj | Ilość osad |
|-------|--|------------|
| 1 | Włochy | 8 |
| 2-3 | Niemcy, Polska | 6 |
| 4 | Wielka Brytania | 5 |
| 5-6 | Rumunia, Szwajcaria | 4 |
| 7-9 | Białoruś, Mołdawia, Turcja | 3 |
| 10-16 | Bułgaria, Czechy, Dania, Grecja, Litwa, Ukraina, Węgry | 2 |
| 17-22 | Austria, Belgia, Norwegia, Portugalia, Słowenia, Szwecja | 1 |

- W Młodzieżowych Mistrzostwach Europy w Kruszwicy w finałach 22 konkurencji było 117 miejsc, czyli 88.7% z maksymalnej ilości.
- 25 federacji z 32 uczestniczących w tegorocznych Młodzieżowych Mistrzostwach Europy w Kruszwicy, co stanowi 78.2% miało swoje osady w finałach A.
- Pierwszych sześć w zestawieniu reprezentacji zajęło w finałach 53% wszystkich miejsc.
- 1/5 federacji mających w finałach swoje załogi miało w nich tylko po jednej osadzie.
- Najwięcej bo czternaście osad w ostatecznej walce o medale w finale mieli Włosi przed Niemcami, Polakami i Rumunami. Należy jednak pamiętać, że w aż połowie konkurencji ze względu na mniejszą ilość zgłoszeń nie odbywały się eliminacje. Polska miała osady w czterech takich konkurencjach.
- W konkurencjach kobiecych – Rumuni, a w męskich – Włosi mieli w finałach A najwięcej swoich osad.
- Polska zajęła trzecią pozycję w konkurencjach kobiecych i drugą w konkurencjach męskich pod względem ilości swoich osad w finałach A.
- Zarówno w konkurencjach kobiecych (31.6%) jak i konkurencjach męskich (27.3%) po sześć reprezentacji miało tylko po jednej osadzie w finale.

SKUTECZNOŚĆ FINAŁOWA - OGÓŁEM

| Lp. | Kraj | Skuteczność w % | Ilość osad w finale/ ilość zgłoszonych osad |
|-------|-----------------|-----------------|--|
| 1-9 | Belgia | 100 | 2/2 |
| | Białoruś | | 4/4 |
| | Bułgaria | | 2/2 |
| | Hiszpania | | 1/1 |
| | Mołdawia | | 3/3 |
| | Polska | | 11/11 |
| | Słowenia | | 1/1 |
| | Szwajcaria | | 8/8 |
| | Turcja | | 5/5 |
| 10 | Włochy | 87,5 | 14/16 |
| 11 | Ukraina | 83,3 | 5/6 |
| 12 | Rumunia | 78,6 | 11/14 |
| 13 | Wielka Brytania | 77,8 | 7/9 |
| 14-15 | Austria | 75 | 3/4 |
| | Litwa | | 3/4 |
| 16 | Grecja | 71,4 | 5/7 |
| 17 | Szwecja | 66,7 | 2/3 |
| 18 | Niemcy | 57,9 | 11/19 |
| 19 | Czechy | 55,55 | 5/9 |
| 20-22 | Portugalia | 50 | 1/2 |
| | Rosja | | 3/6 |
| | Węgry | | 5/10 |
| 23-24 | Dania | 33,3 | 2/6 |
| | Norwegia | | 1/3 |
| 25 | Chorwacja | 25 | 1/4 |

- Dziewięć federacji (36%) z tych, które miały swoje osady w finałach A uzyskały 100% skuteczność finałową. Największą reprezentacją wśród nich była Polska, która wszystkie jedenaście osad miała w finałach A oraz Szwajcaria z ośmioma załogami.
- Aż 19 federacji (76%) uzyskało skuteczność finałową przekraczającą 50% i tylko trzy reprezentacje miały skuteczność finałową poniżej 50%. Jest to wynikiem stosunkowo małej ilości zgłoszeń w poszczególnych konkurencjach.
- Wśród federacji, które swoje osady zgłosiły do minimum dziesięciu konkurencji stosunkowo najniższą skuteczność finałową uzyskali Węgrzy i Niemcy. Stąd wniosek, że ich załogi nie reprezentowały zbyt wysokiego poziomu na tle pozostałych.
- W konkurencjach kobiecych aż 68.5% federacji z tych co miały swoje osady w finałach A poszczególnych konkurencji uzyskało 100% skuteczności, a wszystkie miały powyżej 50%. Taka sytuacja nie miała jeszcze nigdy miejsca w zawodach mistrzowskich.
- Należy zwrócić uwagę, że na końcu zestawienia skuteczności w konkurencjach kobiecych znalazły się tym razem dwie wioślarskie potęgi: Wielka Brytania i Niemcy, co zmusza do zastanowienia jakie osady obie federacje do Kruszwicy przywieźli.
- W konkurencjach męskich 100% skuteczności finałowej miało 45.5% federacji wśród tych co mieli swoje załogi w finałach tych konkurencji.
- Największą reprezentacją ze 100% skutecznością finałową w konkurencjach męskich była nasza reprezentacja.
- 63.7% reprezentacji w zestawieniu skuteczności finałowej uzyskało ją powyżej 50%, natomiast tylko dwie miało ją poniżej 50%.
- Najniższą skuteczność finałową mieli Węgrzy i Czesi.

KOBIETY

| Lp. | Kraj | Skuteczność w % | Ilość osad w finale/ ilość zgłoszonych osad |
|-------|-----------------|-----------------|--|
| 1-13 | Austria | 100 | 2/2 |
| | Belgia | | 1/1 |
| | Białoruś | | 1/1 |
| | Chorwacja | | 1/1 |
| | Grecja | | 3/3 |
| | Hiszpania | | 1/1 |
| | Litwa | | 1/1 |
| | Polska | | 5/5 |
| | Rosja | | 3/3 |
| | Rumunia | | 7/7 |
| | Szwajcaria | | 4/4 |
| | Szwecja | | 1/1 |
| | Turcja | | 2/2 |
| 14 | Włochy | 85,7 | 6/7 |
| 15-17 | Czechy | 75 | 3/4 |
| | Ukraina | | 3/4 |
| | Węgry | | 3/4 |
| 18 | Niemcy | 55,55 | 5/9 |
| 19 | Wielka Brytania | 50 | 2/4 |

MĘŻCZYŹNI

| Lp. | Kraj | Skuteczność w % | Ilość osad w finale/ ilość zgłoszonych osad |
|-------|-----------------|-----------------|--|
| 1-10 | Belgia | 100 | 1/1 |
| | Białoruś | | 3/3 |
| | Bułgaria | | 2/2 |
| | Mołdawia | | 3/3 |
| | Polska | | 6/6 |
| | Słowenia | | 1/1 |
| | Szwajcaria | | 4/4 |
| | Turcja | | 3/3 |
| | Ukraina | | 2/2 |
| | Wielka Brytania | | 5/5 |
| 11 | Włochy | 88,9 | 8/9 |
| 12 | Litwa | 66,7 | 2/3 |
| 13 | Niemcy | 60 | 6/10 |
| 14 | Rumunia | 57,1 | 4/7 |
| 15-20 | Austria | 50 | 1/2 |
| | Dania | | 2/4 |
| | Grecja | | 2/4 |
| | Norwegia | | 1/2 |
| | Portugalia | | 1/2 |
| | Szwecja | | 1/2 |
| 21 | Czechy | 40 | 2/5 |
| 22 | Węgry | 33,3 | 2/6 |

**KOLEJNOŚĆ PAŃSTW POD WZGLĘDEM ILOŚCI OSAD W FINALE A
KONKURENCJE OLIMPIJSKIE**

| Lp. | Kraj | Ilość osad |
|-------|--|------------|
| 1-2 | Polska, Rumunia | 9 |
| 3-4 | Szwajcaria, Włochy | 7 |
| 5-6 | Niemcy, Wielka Brytania | 5 |
| 7-9 | Białoruś, Czechy, Grecja | 4 |
| 10-12 | Litwa, Rosja, Turcja | 3 |
| 13-16 | Belgia, Mołdawia, Ukraina, Węgry | 2 |
| 17-23 | Austria, Bułgaria, Chorwacja, Dania, Hiszpania, Portugalia, Słowenia | 1 |

- Polska reprezentacja wspólnie z Rumunią miała w tegorocznych Młodzieżowych Mistrzostwach Europy w Kruszwicy największą ilość osad w finałach konkurencji Olimpijskich.
- 71.9% rywalizujących federacji miało swoje osady w finałach konkurencji olimpijskich.
- Sześć pierwszych w zestawieniu federacji miało razem 51.9% wszystkich osad startujących w finałach A.
- 30.5% reprezentacji, których załogi starowały w finałach A miały w nich tylko po jednej osadzie.
- 39.2% reprezentacji mających swoje osady w finałach A konkurencji olimpijskich uzyskało 100% skuteczność finałową, a 65.3% federacji miało ją powyżej 50%. Z kolei 17.4% tych reprezentacji miało skuteczność poniżej 50%.

SKUTECZNOŚĆ FINAŁOWA – KONKURENCJE OLIMPIJSKIE OGÓŁEM

| Lp. | Kraj | Skuteczność w % | Ilość osad w finale/ ilość zgłoszonych osad |
|-------|-----------------|-----------------|--|
| 1-9 | Belgia | 100 | 2/2 |
| | Białoruś | | 4/4 |
| | Bułgaria | | 1/1 |
| | Hiszpania | | 1/1 |
| | Mołdawia | | 2/2 |
| | Polska | | 9/9 |
| | Słowenia | | 1/1 |
| | Szwajcaria | | 7/7 |
| | Turcja | | 3/3 |
| 10 | Włochy | 77,8 | 7/9 |
| 11-12 | Litwa | 75 | 3/4 |
| | Rumunia | | 9/12 |
| 13 | Wielka Brytania | 71,4 | 5/7 |
| 14-15 | Grecja | 66,7 | 4/6 |
| | Ukraina | | 2/3 |
| 16-19 | Austria | 50 | 1/2 |
| | Czechy | | 4/8 |
| | Portugalia | | 1/2 |
| | Rosja | | 3/6 |
| 20 | Niemcy | 41,7 | 5/12 |
| 21 | Węgry | 28,6 | 2/7 |
| 22-23 | Chorwacja | 25 | 1/4 |
| | Dania | | 1/4 |

- Polska była zdecydowanie największą reprezentacją ze 100% skutecznością finałową w konkurencjach olimpijskich.

KOLEJNOŚĆ PAŃSTW POD WZGLĘDEM ILOŚCI OSAD W FINALE A
KONKURENCJE OLIMPIJSKIE

KOBIETY

| Lp. | Kraj | Ilość osad |
|-------|--|------------|
| 1 | Rumunia | 6 |
| 2 | Polska | 4 |
| 3-6 | Niemcy, Rosja, Szwajcaria, Włochy | 3 |
| 7-9 | Czechy, Grecja, Węgry | 2 |
| 10-18 | Austria, Belgia, Białoruś, Chorwacja, Hiszpania, Litwa, Turcja, Ukraina, Wielka Brytania | 1 |

MĘŻCZYŹNI

| Lp. | Kraj | Ilość osad |
|-------|---|------------|
| 1 | Polska | 5 |
| 2-4 | Szwajcaria, Wielka Brytania, Włochy | 4 |
| 5-6 | Białoruś, Rumunia | 3 |
| 7-12 | Czechy, Grecja, Litwa, Mołdawia, Niemcy, Turcja | 2 |
| 13-18 | Belgia, Bułgaria, Dania, Portugalia, Słowenia, Ukraina | 1 |

- W kobiecych konkurencjach olimpijskich niemal wszystkie federacje (18/20 – 90%), które zgłosiły do nich swoje załogi miały w finałach A co najmniej jedną osadę.
- W męskich konkurencjach olimpijskich pomimo, że także w finałach A swoje osady miało 18 federacji, ale było to tylko 60% startujących w nich reprezentacji.
- Polska reprezentacja w siedmiu olimpijskich konkurencjach męskich w rywalizacji finałowej miała największą ilość osad i drugą ilość w siedmiu konkurencjach kobiecych.

- Sześć pierwszych w obu zestawieniach reprezentacji miało razem więcej niż połowę startujących w nich osad. W konkurencjach kobiecych – 56.5%, a w męskich 54.8%.
- W konkurencjach kobiecych połowa federacji mająca w finałach swoje załogi miała w nich tylko po jednej osadzie, natomiast w konkurencjach męskich 1/3 federacji.

SKUTECZNOŚĆ FINAŁOWA – KONKURENCJE OLIMPIJSKIE

KOBIETY

MĘŻCZYŹNI

| Lp. | Kraj | Skuteczność w % | Ilość osad w finale/ ilość zgłoszonych osad |
|--------|-----------------|-----------------|--|
| 1-12 | Austria | 100 | 1/1 |
| | Belgia | | 1/1 |
| | Białoruś | | 1/1 |
| | Chorwacja | | 1/1 |
| | Grecja | | 2/2 |
| | Hiszpania | | 1/1 |
| | Litwa | | 1/1 |
| | Polska | | 4/4 |
| | Rosja | | 3/3 |
| | Rumunia | | 6/6 |
| | Szwajcaria | | 3/3 |
| Turcja | 1/1 | | |
| 13 | Włochy | 75 | 3/4 |
| 14-15 | Czechy | 66,7 | 2/3 |
| | Węgry | | 2/3 |
| 16-17 | Niemcy | 50 | 3/6 |
| | Ukraina | | 1/2 |
| 18 | Wielka Brytania | 33,3 | 1/3 |

| Lp. | Kraj | Skuteczność w % | Ilość osad w finale/ ilość zgłoszonych osad |
|-------|-----------------|-----------------|--|
| 1-10 | Belgia | 100 | 1/1 |
| | Białoruś | | 3/3 |
| | Bułgaria | | 1/1 |
| | Mołdawia | | 2/2 |
| | Polska | | 5/5 |
| | Słowenia | | 1/1 |
| | Szwajcaria | | 4/4 |
| | Turcja | | 2/2 |
| | Ukraina | | 1/1 |
| | Wielka Brytania | | 4/4 |
| | 11 | | Włochy |
| 12 | Litwa | 66,7 | 2/3 |
| 13-15 | Grecja | 50 | 2/4 |
| | Portugalia | | 1/2 |
| | Rumunia | | 3/6 |
| 16 | Czechy | 40 | 2/5 |
| 17-18 | Dania | 33,3 | 1/3 |
| | Niemcy | | 2/6 |

- W konkurencjach olimpijskich kobiet 66.7%, a męskich 55.6% federacji uzyskało 100% skuteczności finałowej wśród tych co mieli swoje osady w finałach A.
- 83.4% w konkurencjach kobiecych oraz 66.7% w męskich uzyskało skuteczność finałową przekraczającą 50%.
- Tylko jedna reprezentacja wśród kobiet i trzy wśród mężczyzn miały skuteczność poniżej 50%.
- O słabym potencjale zgłoszonych ich reprezentacji niech świadczą ostatnie miejsca w zestawieniach skuteczności finałowej Brytyjek w konkurencjach kobiecych i Niemców w konkurencjach męskich.

KOLEJNOŚĆ PAŃSTW POD WZGLĘDEM ILOŚCI OSAD W FINALE A
KONKURENCJE NIEOLIMPIJSKIE

| Lp. | Kraj | Ilość osad |
|-------|--|------------|
| 1 | Włochy | 7 |
| 2 | Niemcy | 6 |
| 3-4 | Ukraina, Węgry | 3 |
| 5-10 | Austria, Polska , Rumunia, Szwecja, Turcja, Wielka Brytania | 2 |
| 11-17 | Bułgaria, Czechy, Dania, Grecja, Mołdawia, Norwegia, Szwajcaria | 1 |

- W ośmiu konkurencjach nieolimpijskich obsada była niestety słaba i tylko dwie najstarsze z rywalizujących federacje – Finlandia i Izrael nie miały żadnej swojej osady w finałach A.

SKUTECZNOŚĆ FINAŁOWA – KONKURENCJE NIEOLIMPIJSKIE - OGÓŁEM

| Lp. | Kraj | Skuteczność w % | Ilość osad w finale/ ilość zgłoszonych osad |
|--------|-----------------|-----------------|--|
| 1-14 | Austria | 100 | 2/2 |
| | Bułgaria | | 1/1 |
| | Czechy | | 1/1 |
| | Grecja | | 1/1 |
| | Mołdawia | | 1/1 |
| | Polska | | 2/2 |
| | Rumunia | | 2/2 |
| | Szwajcaria | | 1/1 |
| | Szwecja | | 2/2 |
| | Turcja | | 2/2 |
| | Ukraina | | 3/3 |
| | Węgry | | 3/3 |
| | Wielka Brytania | | 2/2 |
| Włochy | 7/7 | | |
| 15 | Niemcy | 85,7 | 6/7 |
| 16-17 | Dania | 50 | 1/2 |
| | Norwegia | | 1/2 |

- Ze względu na małą ilość zgłoszeń tylko trzy reprezentacje nie miały 100% skuteczności finałowej w konkurencjach nieolimpijskich. Dwuosadowe reprezentacje skandynawskie Danii i Norwegii, które miały w finale po jednej osadzie i jedna z największych reprezentacji - Niemcy, którym także do finału nie udało się zakwalifikować tylko jedynki wagi lekkiej kobiet.
- Polska z dwoma osadami w konkurencjach nieolimpijskich, które wystartowały na koszt swoich sponsorów także miała 100% skuteczność finałową, ale też trzeba dodać, że obie te osady ze względu na małą ilość zgłoszeń nie miały żadnych eliminacji.

ILOŚĆ POLSKICH OSAD W FINAŁACH A W MŁODZIEŻOWYCH MISTRZOSTWACH EUROPY

| ROK I MIEJSCE MISTRZOSTW | KONKURENCJE OLIMPIJSKIE | KONKURENCJE NIEOLIMPIJSKIE | RAZEM |
|--------------------------|-------------------------|----------------------------|-------|
| 2017 Kruszwica | 6 | -- | 6 |
| 2018 Brześć | 3 | -- | 3 |
| 2019 Joanina | 4 | -- | 4 |
| 2020 Duisburg | 3 | -- | 3 |
| 2021 Kruszwica | 9 | 2 | 11 |
| RAZEM | 25 | 2 | 27 |

- Tegoroczne Młodzieżowe Mistrzostwa Europy pod względem ilości osad w finałach były najlepsze z dotychczas rozegranych. Należy jednak przeanalizować skąd wynika taki duży skok w stosunku do lat poprzednich, a rzeczywistość pokażą kolejne mistrzostwa.

W Młodzieżowych Mistrzostwach Europy łącznie jest do zdobycia 66 medali, jednak w Kruszwicy wręczono ich tylko 63. Jest to wynikiem podjętej przez Międzynarodową Federację Wioślarską WORLD ROWING decyzji, aby przy bardzo małej liczbie zgłoszeń ostatniej osady nie dekorować. W tegorocznych mistrzostwach zdarzyło się tak w czwórkach podwójnej wagi lekkiej kobiet (zgłoszono tylko dwie czwórki) i ósemce kobiet (zgłoszono tylko trzy osady).

KOLEJNOŚĆ PAŃSTW POD WZGLĘDEM ILOŚCI ZDOBYTYCH MEDALI – OGÓŁEM

| Lp. | Kraj | Ilość |
|-------|---|-------|
| 1 | Rumunia | 10 |
| 2 | Włochy | 9 |
| 3-4 | Niemcy, Polska | 6 |
| 5 | Wielka Brytania | 5 |
| 6-7 | Szwajcaria, Turcja | 4 |
| 8-9 | Białoruś, Grecja | 3 |
| 10-12 | Bułgaria, Czechy, Litwa | 2 |
| 13-19 | Austria, Belgia, Chorwacja, Norwegia, Rosja, Ukraina, Węgry | 1 |

- 59.4% rywalizujących w tegorocznych Młodzieżowych Mistrzostwach Europy federacji zdobyło medale, z czego 36.9% miało po jednym medalu.
- Najwięcej medali w tegorocznych Młodzieżowych Mistrzostwach Europy zdobyli Rumuni, którzy generalnie w każdym roku w tej imprezie zdecydowanie dominują. Wyjątkiem były ubiegłoroczne mistrzostwa w Duisburgu, które zdominowali gospodarze – Niemcy, ale to były jedyne Młodzieżowe Mistrzostwa Europy, w których niemiecka federacja wystawiła pierwszą reprezentację młodzieżową. Rumunom jeszcze w 2018 roku w Brześciu dorównali także gospodarze tamtych mistrzostw – Białorusini.
- Polska reprezentacja tym razem z sześcioma medalami razem z Niemcami znalazła się na trzecim miejscu, co teoretycznie stawia ją w gronie potęg europejskiego wioślarstwa.
- Cztery pierwsze w tym zestawieniu reprezentacje zdobyły razem 49.2% wszystkich medali.

SKUTECZNOŚĆ MEDALOWA - OGÓŁEM

| Lp. | Kraj | Skuteczność w % | Ilość zdobytych medali/ ilość zgłoszonych osad |
|-------|-----------------|-----------------|--|
| 1 | Bułgaria | 100 | 2/2 |
| 2 | Turcja | 80 | 4/5 |
| 3 | Białoruś | 75 | 3/4 |
| 4 | Rumunia | 71,4 | 10/14 |
| 5 | Włochy | 56,25 | 9/16 |
| 6 | Wielka Brytania | 55,55 | 5/9 |
| 7 | Polska | 54,5 | 6/11 |
| 8-10 | Belgia | 50 | 1/2 |
| | Litwa | | 2/4 |
| | Szwajcaria | | 4/8 |
| 11 | Grecja | 42,9 | 3/7 |
| 12 | Norwegia | 33,3 | 1/3 |
| 13 | Niemcy | 31,6 | 6/19 |
| 14-15 | Austria | 25 | 1/4 |
| | Chorwacja | | 1/4 |
| 16 | Czechy | 22,2 | 2/9 |
| 17-18 | Rosja | 16,7 | 1/6 |
| | Ukraina | | 1/6 |
| 19 | Węgry | 10 | 1/10 |

- Jedynie reprezentacja Bułgarii osiągnęła 100% skuteczność medalową. Zgłosili dwóch skifistów (wagi otwartej i wagi lekkiej) i obaj zdobyli złote medale.
- Bardzo dobrze po tym względem wypadły także reprezentacje Turcji i Białorusi. Obie federacje może nie przywiozły zbyt dużej ilości osad, ale za to niemal wszystkie (w obu przypadkach z jednym wyjątkiem) medalowe.
- Łącznie siedem reprezentacji uzyskało skuteczność medalową powyżej 50%.
- Najniższą skuteczność medalową mieli Węgrzy, którzy tym razem przywieźli sporą reprezentacją, ale o nie najwyższym poziomie i zdołali wywalczyć zaledwie jeden medal. Bardzo niskie skuteczności medalowe uzyskała także Ukraina i Rosja, zdobywając po jednym medalu przy sześciu zgłoszonych osadach.

KOBIETY

| Lp. | Kraj | Ilość medali |
|------|---|--------------|
| 1 | Rumunia | 6 |
| 2-3 | Polska, Włochy | 4 |
| 4-8 | Grecja, Niemcy, Szwajcaria, Turcja, Wielka Brytania | 2 |
| 9-14 | Austria, Chorwacja, Czechy, Litwa, Rosja, Ukraina | 1 |

MĘŻCZYŹNI

| Lp. | Kraj | Ilość medali |
|-------|--|--------------|
| 1 | Włochy | 5 |
| 2-3 | Niemcy, Rumunia | 4 |
| 4-5 | Białoruś, Wielka Brytania | 3 |
| 6-9 | Bułgaria, Polska, Szwajcaria, Turcja | 2 |
| 10-15 | Belgia, Czechy, Grecja, Litwa, Norwegia, Węgry | 1 |

- W konkurencjach kobiecych osady czternastu federacji zdobywało medale, co stanowi 60.9% z tych, które zgłosiły do nich swoje załogi.
- Najwięcej medali zdobyły Rumunki, a na drugiej pozycji znalazły się Polki z Włoszkami. Nasza reprezentacja zajęła jeszcze jedno miejsce medalowe w ósemce, ale zgodnie z przyjętą zasadą medalu nie zdobyła, gdyż było to miejsce ostatnie.
- Te trzy pierwsze reprezentacje razem miały połowę wszystkich medali, a 42.9% federacji miało tylko po jednym medalu.
- W konkurencjach męskich medale zdobyły osady dokładnie połowy federacji mających w nich swoje załogi.
- Najwięcej medali zdobyli Włosi, a trzy pierwsze federacje miały 39.4% wszystkich medali w tych konkurencjach.
- Z drugiej strony 40% z federacji zdobywających medale miało tylko po jednym medalu.

KOBIETY

| Lp. | Kraj | Skuteczność w % | Ilość zdobytych medali/ ilość zgłoszonych osad |
|-------|-----------------|-----------------|--|
| 1-3 | Chorwacja | 100 | 1/1 |
| | Litwa | | 1/1 |
| | Turcja | | 2/2 |
| 4 | Rumunia | 85,7 | 6/7 |
| 5 | Polska | 80 | 4/5 |
| 6 | Grecja | 66,7 | 2/3 |
| 7 | Włochy | 57,1 | 4/7 |
| 8-10 | Austria | 50 | 1/2 |
| | Szwajcaria | | 2/4 |
| | Wielka Brytania | | 2/4 |
| 11 | Rosja | 33,3 | 1/3 |
| 12-13 | Czechy | 25 | 1/4 |
| | Ukraina | | 1/4 |
| 14 | Niemcy | 22,2 | 2/9 |

MĘŻCZYŹNI

| Lp. | Kraj | Skuteczność w % | Ilość zdobytych medali/ ilość zgłoszonych osad |
|-------|-----------------|-----------------|--|
| 1-3 | Belgia | 100 | 1/1 |
| | Białoruś | | 3/3 |
| | Bułgaria | | 2/2 |
| 4 | Turcja | 66,7 | 2/3 |
| 5-6 | Wielka Brytania | 60 | 3/5 |
| | Rumunia | 57,1 | 4/7 |
| 7 | Włochy | 55,55 | 5/9 |
| 8-9 | Norwegia | 50 | 1/2 |
| | Szwajcaria | | 2/4 |
| 10 | Niemcy | 40 | 4/10 |
| 11-12 | Litwa | 33,3 | 1/3 |
| | Polska | | 2/6 |
| 13 | Grecja | 25 | 1/4 |
| 14 | Czechy | 20 | 1/5 |
| 15 | Węgry | 16,7 | 1/6 |

- Zarówno w kobiecych konkurencjach jak i męskich maksymalną skuteczność 100% uzyskały po trzy federacje, podobnie jak powyżej 50% po siedem reprezentacji w obu przypadkach.
- Najniższe skuteczności medalowe uzyskały Niemki w konkurencjach kobiecych i Węgrzy w konkurencjach męskich.
- Polska w konkurencjach kobiecych zajęła wysoką pozycję w trzeciej grupie w zestawieniu pod względem skuteczności w konkurencjach kobiecych i niestety jedną z najniższych w konkurencjach męskich.
- Wszystkie polskie osady kobiece uplasowały się na miejscach medalowych, jednak w tym zestawieniu nie uwzględniono ósemki, gdyż była trzecia, ale i ostatnia, a nowy regulamin międzynarodowej federacji wioślarskiej w takiej sytuacji nie przyznaje medalu. Należy też dodać, że z polskich osad tylko jedna miała wyścigi eliminacyjne.

**KOLEJNOŚĆ PAŃSTW POD WZGLĘDEM ILOŚCI ZDOBYTYCH MEDALI
KONKURENCJE OLIMPIJSKIE OGÓŁEM**

| Lp. | Kraj | Ilość medali |
|-------|---|--------------|
| 1 | Rumunia | 8 |
| 2 | Polska | 5 |
| 3 | Szwajcaria | 4 |
| 4-6 | Białoruś, Wielka Brytania, Włochy | 3 |
| 7-11 | Czechy, Grecja, Litwa, Niemcy, Turcja | 2 |
| 12-16 | Belgia, Bułgaria, Chorwacja, Rosja, Ukraina | 1 |

- W czternastu konkurencjach olimpijskich medale zdobyła połowa startujących w Kruszwicy reprezentacji, a trzy pierwsze razem miały 41.5% wszystkich medali.
- Połowa uczestniczących w rywalizacji w konkurencjach olimpijskich reprezentacji zdobyła medal, z czego 1/3 tylko po jednym.
- Najwięcej medali zdobyli Rumuni, których osady stawały na podium w ponad połowie konkurencji. Druga w tym zestawieniu była Polska, a trzecia Szwajcaria, która miała połowę dorobku reprezentacji Rumunii.
- Należy zwrócić uwagę na odległe miejsce reprezentacji niemieckiej, która zdominowała ubiegłoroczne mistrzostwa rozegrane u siebie w Duisburgu. To jedynie świadczy o tym, którą reprezentację i na jakich zasadach Niemcy zgłosili w tym roku.
- Bardzo dobry i skuteczny występ po raz pierwszy w Mistrzostwach Europy zanotowała Turcja z dwoma medalami w konkurencjach olimpijskich.

SKUTECZNOŚĆ MEDALOWA – KONKURENCJE OLIMPIJSKIE OGÓŁEM

| Lp. | Kraj | Skuteczność w % | Ilość zdobytych medali/ ilość zgłoszonych osad |
|-------|-----------------|-----------------|--|
| 1 | Bułgaria | 100 | 1/1 |
| 2 | Białoruś | 75 | 3/4 |
| 3-4 | Rumunia | 66,7 | 8/12 |
| | Turcja | | 2/3 |
| 5 | Szwajcaria | 57,1 | 4/7 |
| 6 | Polska | 55,55 | 5/9 |
| 7-8 | Belgia | 50 | 1/2 |
| | Litwa | | 2/4 |
| 9 | Wielka Brytania | 42,9 | 3/7 |
| 10-12 | Grecja | 33,3 | 2/6 |
| | Ukraina | | 1/3 |
| | Włochy | | 3/9 |
| 13-14 | Chorwacja | 25 | 1/4 |
| | Czechy | | 2/8 |
| 15-16 | Niemcy | 16,7 | 2/12 |
| | Rosja | | 1/6 |

- W konkurencjach olimpijskich tylko Bułgaria z jedną zgłoszoną osadą uzyskała 100% skuteczność medalową.
- Sześć innych federacji (w tym Polska) uzyskały skuteczność powyżej 50%.
- Najmniejszą skuteczność medalową osiągnęły Rosja i Niemcy.
- Z dużych, wieloosadowych reprezentacji, powyżej 10 zgłoszonych załóg do konkurencji olimpijskich największą skuteczność wykazały osady rumuńskie, a najmniejszą osady niemieckie.

KOLEJNOŚĆ PAŃSTW POD WZGLĘDEM ILOŚCI ZDOBYTYCH MEDALI
KONKURENCJE OLIMPIJSKIE

KOBIETY

| Lp. | Kraj | Ilość medali |
|------|---|--------------|
| 1 | Rumunia | 5 |
| 2 | Polska | 3 |
| 3 | Szwajcaria | 2 |
| 4-13 | Chorwacja, Czechy, Grecja, Litwa, Niemcy, Rosja, Turcja, Ukraina, Włochy, Wielka Brytania | 1 |

MĘŻCZYŹNI

| Lp. | Kraj | Ilość medali |
|------|---|--------------|
| 1-2 | Białoruś, Rumunia | 3 |
| 3-6 | Polska, Szwajcaria, Włochy, Wielka Brytania | 2 |
| 7-13 | Belgia, Bułgaria, Czechy, Grecja, Litwa, Niemcy, Turcja | 1 |

- W siedmiu olimpijskich konkurencjach kobiet 21 medali, podobnie jak w męskich rozdzieliło pomiędzy siebie po trzynaście federacji.
- W konkurencjach kobiecych 77% z tych państw, które miały medale zdobyły po jednym medalu, natomiast w konkurencjach męskich 54%.

- Najwięcej medali w konkurencjach olimpijskich zarówno kobiet, jak i mężczyzn zdobyli przedstawiciele Rumunii, a Białorusini mieli taką samą ilość trzech medali w konkurencjach męskich.
- Polskie reprezentacje w obu przypadkach znalazły się w drugich grupach pod względem ilości zdobytych w olimpijskich konkurencjach kobiet i mężczyzn.

SKUTECZNOŚĆ MEDALOWA – KONKURENCJE OLIMPIJSKIE

KOBIETY

| Lp. | Kraj | Skuteczność w % | Ilość zdobytych medali/ ilość zgłoszonych osad |
|------|-----------------|-----------------|--|
| 1-3 | Chorwacja | 100 | 1/1 |
| | Litwa | | 1/1 |
| | Turcja | | 1/1 |
| 4 | Rumunia | 83,3 | 5/6 |
| 5 | Polska | 75 | 3/4 |
| 6 | Szwajcaria | 66,7 | 2/3 |
| 7-8 | Grecja | 50 | 1/2 |
| | Ukraina | | 1/2 |
| 9-11 | Czechy | 33,3 | 1/3 |
| | Rosja | | 1/3 |
| | Wielka Brytania | | 1/3 |
| 12 | Włochy | 25 | 1/4 |
| 13 | Niemcy | 16,7 | 1/6 |

MĘŻCZYŹNI

| Lp. | Kraj | Skuteczność w % | Ilość zdobytych medali/ ilość zgłoszonych osad |
|-----|-----------------|-----------------|--|
| 1-3 | Belgia | 100 | 1/1 |
| | Białoruś | | 3/3 |
| | Bułgaria | | 1/1 |
| 4-7 | Rumunia | 50 | 3/6 |
| | Szwajcaria | | 2/4 |
| | Turcja | | 1/2 |
| 8-9 | Wielka Brytania | 40 | 2/4 |
| | Polska | | 2/5 |
| 10 | Włochy | 40 | 2/5 |
| 11 | Litwa | 33,3 | 1/3 |
| 12 | Grecja | 25 | 1/4 |
| 13 | Czechy | 20 | 1/5 |
| 13 | Niemcy | 16,7 | 1/6 |

- W kobiecych konkurencjach olimpijskich 65% uczestniczących w rywalizacji federacji zdobyło medale i tylko trzy federacje: Rumunia, Polska i Szwajcaria miały więcej niż jeden medal i one zgarnęły połowę wszystkich medali.
- W męskich konkurencjach olimpijskich 43.4% uczestniczących w tej rywalizacji federacji zdobyło medale i cztery czołowe reprezentacje razem miały 47.7% wszystkich medali. Stąd wniosek, że poziom czołówki wśród mężczyzn był bardziej wyrównany.
- W obu przypadkach najmniejsze skuteczności medalowe wśród tych federacji, które zdobyły medale uzyskali Niemcy, co przy porównaniu do Młodzieżowych Mistrzostw Świata czy ubiegłorocznych Młodzieżowych Mistrzostw Europy, w których niemiecka reprezentacja zdecydowanie dominowała teraz uwidacznia z jakiego poziomu były startujące w Kruszwicy niemieckie osady.

KOLEJNOŚĆ PAŃSTW POD WZGLĘDEM ILOŚCI ZDOBYTYCH MEDALI KONKURENCJE NIEOLIMPIJSKIE OGÓŁEM

| Lp. | Kraj | Ilość medali |
|------|---|--------------|
| 1 | Włochy | 6 |
| 2 | Niemcy | 4 |
| 3-5 | Rumunia, Turcja, Wielka Brytania | 2 |
| 6-11 | Austria, Bułgaria, Grecja, Norwegia, Polska , Węgry | 1 |

- W konkurencjach nieolimpijskich jak zwykle dominowali Włosi, którzy tylko w jedynkach wagi lekkiej nie mieli tym razem medalu. Jedynki wagi lekkiej kobiet w ogóle nie zgłosili, a ich skifista wagi lekkiej zajął czwarte miejsce.
- Ponad połowa federacji, które miały medale w konkurencjach nieolimpijskich zdobyła tylko po jednym medalu.
- 58% reprezentacji uczestniczących w rywalizacji w konkurencjach nieolimpijskich zdobyła medal.

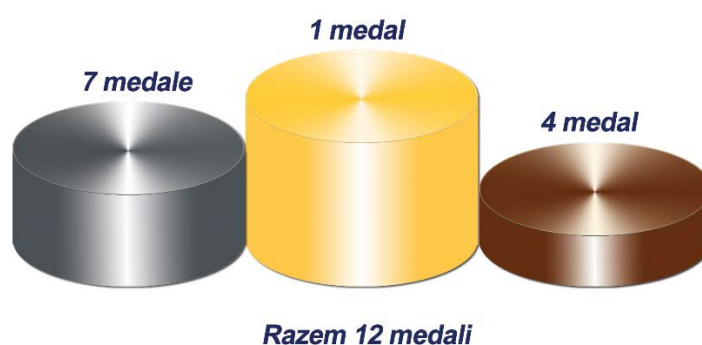
SKUTECZNOŚĆ MEDALOWA – KONKURENCJE NIEOLIMPIJSKIE OGÓŁEM

| Lp. | Kraj | Skuteczność w % | Ilość zdobytych medali/ilość zgłoszonych osad |
|------|-----------------|-----------------|---|
| 1-5 | Bulgaria | 100 | 1/1 |
| | Grecja | | 1/1 |
| | Rumunia | | 2/2 |
| | Turcja | | 2/2 |
| | Wielka Brytania | | 2/2 |
| 6 | Włochy | 85,7 | 6/7 |
| 7 | Niemcy | 57,1 | 4/7 |
| 8-10 | Austria | 50 | 1/2 |
| | Norwegia | | 1/2 |
| | Polska | | 1/2 |
| 11 | Węgry | 33,3 | 1/3 |

- Niemal połowa federacji mająca medale w konkurencjach nieolimpijskich uzyskała 100% skuteczność medalową, a ponad połowa powyżej 50%.
- Tylko jedna federacja miała skuteczność medalową poniżej 50%.

W pięciu dotychczas rozegranych Młodzieżowych Mistrzostwach Europy polscy wioślarze zdobyli łącznie dwanaście medali z następującym podziałem:

MŁODZIEŻOWE MISTRZOSTWA EUROPY



ILOŚĆ MEDALI ZDOBYTYCH PRZEZ REPREZENTACJĘ POLSKI W ROZEGRANYCH DOTYCHCZAS MŁODZIEŻOWYCH MISTRZOSTWACH EUROPY

| Rok i miejsce mistrzostw | MEDALE | | | |
|--------------------------|----------|----------|----------|-----------|
| | złote | srebrne | brązowe | RAZEM |
| 2017 Kruszwica | 1 | 1 | - | 2 |
| 2018 Brześć | - | 2 | 1 | 3 |
| 2019 Joanina | - | 1 | - | 1 |
| 2020 Duisburg | - | - | - | 0 |
| 2021 Kruszwica | - | 3 | 3 | 6 |
| RAZEM | 1 | 7 | 4 | 12 |

Niestety wśród dwunastu medali Polska zdobyła tylko jeden złoty medal męskiej czwórki podwójnej w pierwszych mistrzostwach w 2017 roku także w Kruszwicy.

Klasyfikacji medalowej ton nadają przede wszystkim federacje, które mają złote medale, a niestety w polskiej reprezentacji brak jest ich już czwarte mistrzostwa. Całkowicie drugorzędną sprawą pozostaje ilość medali.

KLASYFIKACJA MEDALOWA – OGÓŁEM

| Lp. | Kraj | Złote – Srebrne – Brązowe |
|-------|-----------------|---------------------------|
| 1 | Rumunia | 5 – 5 – 0 |
| 2 | Włochy | 3 – 2 – 3 |
| 3 | Wielka Brytania | 2 – 1 – 2 |
| 4 | Bułgaria | 2 – 0 – 0 |
| 5 | Turcja | 1 – 3 – 0 |
| 6 | Grecja | 1 – 1 – 1 |
| 7 | Niemcy | 1 – 1 – 4 |
| 8-9 | Czechy | 1 – 0 – 1 |
| | Litwa | |
| 10-13 | Austria | 1 – 0 – 0 |
| | Belgia | |
| | Chorwacja | |
| | Rosja | |
| 14 | Polska | 0 – 3 – 3 |
| 15 | Szwajcaria | 0 – 3 – 1 |
| 16 | Białoruś | 0 – 1 – 2 |
| 17 | Norwegia | 0 – 1 – 0 |
| 18-19 | Ukraina | 0 – 0 – 1 |
| | Węgry | |

- Na czele klasyfikacji medalowej tegorocznych Młodzieżowych Mistrzostw Europy pewnie znaleźli się Rumuni przed Włochami i Brytyjkami.
- Tylko cztery federacje zdobyły więcej niż jeden złoty medal. W 22 konkurencjach złote medale zdobyło 13 reprezentacji. 10 reprezentacji srebrne medale i 10 brązowe.
- Polska znalazła się na czternastym miejscu w pierwszej kolejności za reprezentacjami ze złotymi medalami.

KOBIETY

| Lp. | Kraj | Złote-srebrne-brązowe |
|-------|-----------------|-----------------------|
| 1 | Rumunia | 4 – 2 – 0 |
| 2 | Włochy | 2 – 1 – 1 |
| 3 | Turcja | 1 – 1 – 0 |
| 4 | Grecja | 1 – 0 – 1 |
| 5-7 | Austria | 1 – 0 – 0 |
| | Chorwacja | |
| | Rosja | |
| 8 | Polska | 0 – 2 – 2 |
| 9 | Szwajcaria | 0 – 2 – 0 |
| 10-11 | Niemcy | 0 – 1 – 0 |
| | Wielka Brytania | |
| 12-14 | Czechy | 0 – 0 – 1 |
| | Litwa | |
| | Ukraina | |

MĘŻCZYŹNI

| Lp. | Kraj | Złote-srebrne-brązowe |
|-------|-----------------|-----------------------|
| 1 | Włochy | 2 – 1 – 2 |
| 2 | Wielka Brytania | 2 – 0 – 1 |
| 3 | Bułgaria | 2 – 0 – 0 |
| 4 | Rumunia | 1 – 3 – 0 |
| 5 | Niemcy | 1 – 0 – 3 |
| 6-8 | Belgia | 1 – 0 – 0 |
| | Czechy | |
| | Litwa | |
| 9 | Turcja | 0 – 2 – 0 |
| 10 | Białoruś | 0 – 1 – 2 |
| 11-12 | Polska | 0 – 1 – 1 |
| | Szwajcaria | |
| 13-14 | Grecja | 0 – 1 – 0 |
| | Norwegia | |
| 15 | Węgry | 0 – 0 – 1 |

- Klasyfikację medalową w konkurencjach kobiecych także bezdyskusyjnie wygrały Rumunki przed Włoszkami i rewelacją tegorocznych mistrzostw Turczynkami.
- Natomiast w męskich konkurencjach trzy pierwsze reprezentacje zdobyły po dwa złote medale, a o kolejności decydowały medale srebrne i brązowe.
- Polska w konkurencjach kobiecych zajęła pierwsze kolejne miejsce poza federacjami z medalami złotymi, a w męskich dość odległe jedenaste miejsce.

KLASYFIKACJA MEDALOWA – KONKURENCJE OLIMPIJSKIE OGÓŁEM

| Lp. | Kraj | Złote-srebrne-brązowe |
|------|-----------------|-----------------------|
| 1 | Rumunia | 4 – 4 – 0 |
| 2 | Wielka Brytania | 2 – 0 – 1 |
| 3-4 | Grecja | 1 – 1 – 0 |
| | Turcja | |
| 5-6 | Czechy | 1 – 0 – 1 |
| | Litwa | |
| 7-10 | Belgia | 1 – 0 – 0 |
| | Bułgaria | |
| | Chorwacja | |
| | Rosja | |
| 11 | Polska | 0 – 3 – 2 |
| 12 | Szwajcaria | 0 – 3 – 1 |
| 13 | Białoruś | 0 – 1 – 2 |
| 14 | Niemcy | 0 – 1 – 1 |
| 15 | Włochy | 0 – 0 – 3 |
| 16 | Ukraina | 0 – 0 – 1 |

- Także w konkurencjach olimpijskich na czele klasyfikacji znaleźli się Rumuni przed Brytyjczykami i tylko te dwie reprezentacje zdobyły więcej niż jeden złoty medal, zwyciężając w niemal połowie rozgrywanych czternastu konkurencji.
- Łącznie przedstawiciele dziesięciu federacji zdobyli złote medale, a Polska uplasowała się w tabeli jako pierwsza za nimi. Należy zauważyć, że poniżej naszej reprezentacji w konkurencjach olimpijskich znaleźli się Niemcy i Włosi, mający o wiele większy niż Polska potencjał swojego wioślarstwa. Z drugiej strony na trzecim miejscu podium znalazły się małe federacje Grecji i Turcji.

KOBIETY

| Lp. | Kraj | Złote-srebrne-brązowe |
|------|-----------------|-----------------------|
| 1 | Rumunia | 3 – 2 – 0 |
| 2-5 | Chorwacja | 1 – 0 – 0 |
| | Grecja | |
| | Rosja | |
| | Turcja | |
| 6 | Polska | 0 – 2 – 1 |
| 7 | Szwajcaria | 0 – 2 – 0 |
| 8 | Niemcy | 0 – 1 – 0 |
| 9-13 | Czechy | 0 – 0 – 1 |
| | Litwa | |
| | Ukraina | |
| | Wielka Brytania | |
| | Włochy | |

MĘŻCZYŹNI

| Lp. | Kraj | Złote-srebrne-brązowe |
|-------|-----------------|-----------------------|
| 1 | Wielka Brytania | 2 – 0 – 0 |
| 2 | Rumunia | 1 – 2 – 0 |
| 3-6 | Belgia | 1 – 0 – 0 |
| | Bułgaria | |
| | Czechy | |
| | Litwa | |
| 7 | Białoruś | 0 – 1 – 2 |
| 8-9 | Polska | 0 – 1 – 1 |
| | Szwajcaria | |
| 10-11 | Grecja | 0 – 1 – 0 |
| | Turcja | |
| 12 | Włochy | 0 – 0 – 2 |
| 13 | Niemcy | 0 – 0 – 1 |

- W siedmiu konkurencjach olimpijskich kobiet złote medale zdobyło pięć federacji, ale tylko Rumunki miały więcej niż jeden medal złoty. Srebrne medale zdobyły cztery federacje, a brązowe sześć.
- Natomiast w siedmiu konkurencjach olimpijskich mężczyzn złote medale zdobyło sześć federacji, ale tylko znajdujący się na pierwszym miejscu Brytyjczycy mieli dwa złote medale. Srebrne i brązowe medale zdobyło po pięć federacji.
- O poziomie poszczególnych reprezentacji zgłoszonych do tegorocznych Młodzieżowych Mistrzostw Europy mogą świadczyć dwa ostatnie miejsca wśród kobiet i mężczyzn, które zajmują odpowiednio; Włoszki i Brytyjki oraz Niemcy i Włosi, a przecież w Młodzieżowych Mistrzostwach Świata są to każdorazowo czołowe reprezentacje w tego typu zestawieniach.

KLASYFIKACJA MEDALOWA – KONKURENCJE NIEOLIMPIJSKIE OGÓŁEM

| Lp. | Kraj | Złote-srebrne-brązowe |
|------|-----------------|-----------------------|
| 1 | Włochy | 4 – 2 – 0 |
| 2 | Rumunia | 1 – 1 – 0 |
| 3 | Niemcy | 1 – 0 – 3 |
| 4-5 | Austria | 1 – 0 – 0 |
| | Bułgaria | |
| 6 | Turcja | 0 – 2 – 0 |
| 7 | Wielka Brytania | 0 – 1 – 1 |
| 8 | Norwegia | 0 – 1 – 0 |
| 9-11 | Grecja | 0 – 0 – 1 |
| | Polska | |
| | Węgry | |

- W ośmiu konkurencjach nieolimpijskich na czele klasyfikacji medalowej niemal tradycyjnie znaleźli się Włosi, którzy jako jedyni wygrali więcej niż jedną konkurencję.
- Łącznie złote medale zdobyło pięć federacji, podobnie jak srebrne, a trzy federacje miały medale brązowe.

KLASYFIKACJA MEDALOWA W KONKURENCJACH OLIMPIJSKICH MŁODZIEŻOWYCH MISTRZOSTW EUROPY W LATACH 2017-2021

| Rok | 2017 | | | | | 2018 | | | | 2019 | | | |
|--------|----------------------------------|---------|--------------|----|----------------------------------|---------|--------------|----|----------------------------------|---------|--------------|----|----|
| | MIEJSCE W KLASYFIKACJI | PAŃSTWO | ILOŚĆ MEDALI | | | PAŃSTWO | ILOŚĆ MEDALI | | | PAŃSTWO | ILOŚĆ MEDALI | | |
| | | | ZŁ | SR | BR | | ZŁ | SR | BR | | ZŁ | SR | BR |
| 1 | Rumunia | 7 | 1 | 1 | Rumunia | 7 | 0 | 0 | Rumunia | 7 | 1 | 1 | |
| 2 | Rosja | 1 | 1 | 2 | Grecja | 4 | 4 | 1 | Grecja | 3 | 1 | 2 | |
| 3 | Bułgaria | 1 | 1 | 1 | Węgry | 1 | 1 | 0 | Białoruś | 2 | 1 | 0 | |
| POLSKA | Miejsce Polski w klasyfikacji | ZŁ | SR | BR | Miejsce Polski w klasyfikacji | ZŁ | SR | BR | Miejsce Polski w klasyfikacji | ZŁ | SR | BR | |
| | 4-6 | 1 | 1 | 0 | 7-8 | 0 | 2 | 1 | 11-12 | 0 | 1 | 0 | |

| Rok | 2020 | | | | | 2021 | | | |
|--------|----------------------------------|---------|--------------|----|----------------------------------|---------|--------------|----|----|
| | MIEJSCE W KLASYFIKACJI | PAŃSTWO | ILOŚĆ MEDALI | | | PAŃSTWO | ILOŚĆ MEDALI | | |
| | | | ZŁ | SR | BR | | ZŁ | SR | BR |
| 1 | Rumunia | 5 | 2 | 2 | Rumunia | 4 | 4 | 0 | |
| 2 | Niemcy | 3 | 3 | 3 | Wielka Brytania | 2 | 0 | 1 | |
| 3 | Włochy | 2 | 4 | 1 | Grecja/Turcja | 1 | 1 | 0 | |
| POLSKA | Miejsce Polski w klasyfikacji | ZŁ | SR | BR | Miejsce Polski w klasyfikacji | ZŁ | SR | BR | |
| | Brak medali | 0 | 0 | 0 | 11 | 0 | 3 | 2 | |

- We wszystkich dotychczas rozegranych Młodzieżowych Mistrzostwach Europy na czele klasyfikacji medalowej w konkurencjach olimpijskich była reprezentacja Rumunii i aż trzykrotnie w pierwszej trójce byli Grecy.
- Polska najwyższą pozycję zanotowała w pierwszych mistrzostwach w Kruszwicy, gdzie była w grupie trzech państw na czwartym miejscu.
- Polska w tegorocznych mistrzostwach pomimo największej ilości medali zajęła w klasyfikacji medalowej dopiero jedenaste miejsce.

Wykładnikiem potencjału poszczególnych reprezentacji jest punktacja drużynowa za miejsca I-VIII dająca kolejnym miejscom następującą ilość punktów: 9-7-6-5-4-3-2-1, gdyż może się zdarzyć, że zabraknie trochę tzw. sportowego szczęścia do zdobycia jednego z medali, ale pomimo wszystko reprezentacja nadal utrzymuje swój wysoki poziom sportowy.

W Młodzieżowych Mistrzostwach Europy jest do rozdzielenia łącznie 814 punktów, po 37 w każdej konkurencji. Jednak w tegorocznych mistrzostwach ze względu na niepełną ilość zgłoszeń w niektórych konkurencjach pozostało tylko 723 punktów (342 punkty w konkurencjach kobiecych i 381 w konkurencjach męskich). Zakładając teoretycznie, że jedna reprezentacja zwyciężyłaby we wszystkich konkurencjach to mogłaby zdobyć maksymalnie 198 punktów (po 99 punktów wśród kobiet i mężczyzn).

PUNKTACJA DRUŻYNOWA – OGÓŁEM

| Lp. | Kraj | Ilość punktów |
|-------|---------------------|---------------|
| 1 | Włochy | 89 |
| 2 | Rumunia | 87 |
| 3 | Niemcy | 68 |
| 4 | Polska | 63 |
| 5 | Wielka Brytania | 47 |
| 6 | Szwajcaria | 44 |
| 7 | Turcja | 34 |
| 8 | Grecja | 33 |
| 9 | Czechy | 28 |
| 10 | Węgry | 27 |
| 11 | Ukraina | 26 |
| 12 | Rosja | 23 |
| 13 | Białoruś | 22 |
| 14 | Litwa | 19 |
| 15 | Bułgaria | 18 |
| 16 | Austria | 16 |
| 17 | Belgia | 13 |
| 18 | Mołdawia | 12 |
| 19 | Dania | 10 |
| 20 | Chorwacja | 9 |
| 21 | Norwegia | 8 |
| 22 | Szwecja | 6 |
| 23-24 | Hiszpania, Słowenia | 5 |
| 25 | Portugalia | 4 |
| 26-27 | Estonia, Izrael | 2 |

- W Kruszwicy punkty zdobyło 84.4% wszystkich rywalizujących reprezentacji, a żadnego punktu nie zdobyli jedynie: Cypr, Finlandia, Łotwa, Serbia i Słowacja.
- Pięć pierwszych w zestawieniu reprezentacji miało łącznie niemal połowę (49%) wszystkich punktów.
- Punktację drużynową po raz pierwszy w Młodzieżowych Mistrzostwach Europy wygrali Włosi z minimalną przewagą dwóch punktów przed Rumunią, zdobywając przy tym 45% maksymalnej ilości punktów.
- Polska reprezentacja zajęła w punktacji drużynowej najlepsze w historii swoich startów czwarte miejsce z największą ilością 63 punktów, co stanowi 31.9% maksymalnej ilości.

KOBIETY

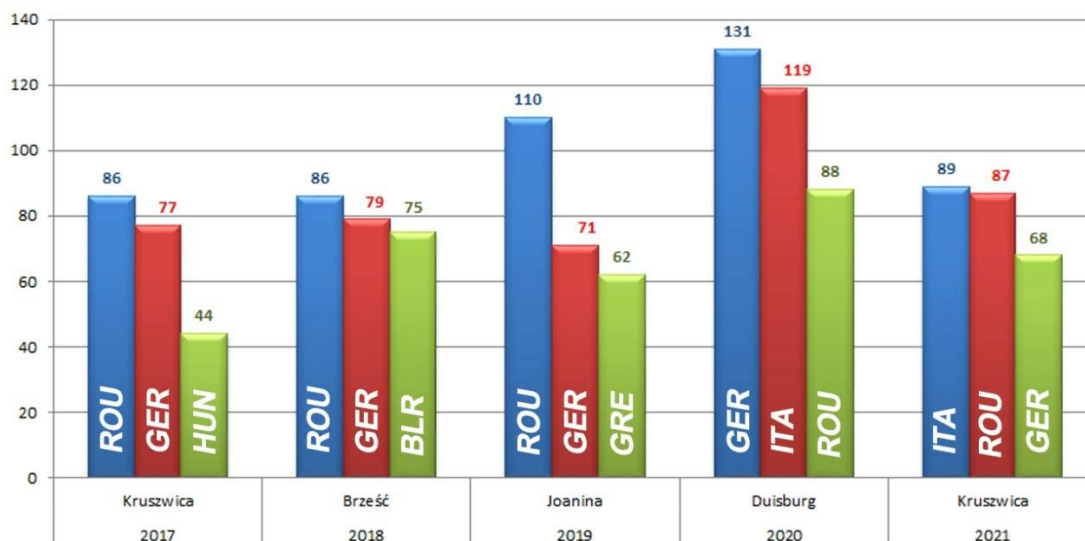
| Lp. | Kraj | Ilość punktów |
|-------|-------------------|---------------|
| 1 | Rumunia | 55 |
| 2 | Włochy | 39 |
| 3 | Polska | 32 |
| 4 | Niemcy | 31 |
| 5 | Szwajcaria | 24 |
| 6 | Grecja | 20 |
| 7 | Rosja | 19 |
| 8 | Ukraina | 17 |
| 9 | Turcja | 16 |
| 10 | Wielka Brytania | 15 |
| 11 | Czechy | 14 |
| 12-13 | Austria, Węgry | 12 |
| 14 | Chorwacja | 9 |
| 15 | Litwa | 6 |
| 16 | Hiszpania | 5 |
| 17 | Belgia | 4 |
| 18-19 | Białoruś, Szwecja | 3 |
| 20 | Dania | 2 |
| 21 | Norwegia | 1 |

MĘŻCZYŹNI

| Lp. | Kraj | Ilość punktów |
|-------|----------------------------|---------------|
| 1 | Włochy | 50 |
| 2 | Niemcy | 37 |
| 3-4 | Rumunia, Wielka Brytania | 32 |
| 5 | Polska | 31 |
| 6 | Szwajcaria | 20 |
| 7 | Białoruś | 19 |
| 8-9 | Bułgaria, Turcja | 18 |
| 10 | Węgry | 15 |
| 11 | Czechy | 14 |
| 12-13 | Grecja, Litwa | 13 |
| 14 | Mołdawia | 12 |
| 15-16 | Belgia, Ukraina | 9 |
| 17 | Dania | 8 |
| 18 | Norwegia | 7 |
| 19 | Słowenia | 5 |
| 20-22 | Austria, Portugalia, Rosja | 4 |
| 23 | Szwecja | 3 |
| 24-25 | Estonia, Izrael | 2 |

- W konkurencjach kobiecych w związku z niepełną ilością zgłoszeń do rozdzielania było 342 punkty i w konkurencjach męskich 381 punktów.
- Wśród kobiet punkty zdobyło 91.3% rywalizujących federacji, a wśród mężczyzn 83.4%.
- W konkurencjach kobiecych pięć pierwszych w punktacji drużynowej reprezentacji zdobyło łącznie 53% wszystkich punktów, a w konkurencjach męskich 47.8%.
- Konkurencje kobiece drużynowo wygrały Rumunki zdobywając 55.6% maksymalnej ilości punktów, a konkurencje męskie wygrali Włosi zdobywając odpowiednio 50.5%.

**TRZY NAJLEPSZE REPREZENTACJE W PUNKTACJI DRUŻYNOWEJ
MŁODZIEŻOWYCH MISTRZOSTW EUROPY 2017-2021
WSZYSTKIE KONKURENCJE**



- W pięciu dotychczas rozegranych Młodzieżowych Mistrzostwach Europy punktację drużynową na początku trzykrotnie wygrała Rumunia i następnie Niemcy oraz Włosi.
- W pierwszej trójce zawsze były reprezentacje Rumuni i Niemiec. Mistrzostwa na swoim torze jako gospodarze wykorzystali Białorusini i Grecy, którzy u siebie maksymalnie się mobilizując zajmowali trzecie miejsca na podium.
- W Kruszwicy wygrywający Włosi mieli podobną ilość punktów jak w pierwszych i drugich będący na czele Rumuni. W tym też roku była najmniejsza różnica pomiędzy dwoma pierwszymi reprezentacjami.

PUNKTACJA DRUŻYNOWA - KONKURENCJE OLIMPIJSKIE - OGÓŁEM

| Lp. | Kraj | Ilość punktów |
|-------|-------------------------|---------------|
| 1 | Rumunia | 71 |
| 2 | Polska | 52 |
| 3 | Szwajcaria | 39 |
| 4-5 | Wielka Brytania, Włochy | 34 |
| 6 | Niemcy | 28 |
| 7 | Grecja | 27 |
| 8 | Czechy | 24 |
| 9 | Rosja | 23 |
| 10 | Białoruś | 22 |
| 11 | Turcja | 20 |
| 12 | Litwa | 19 |
| 13 | Belgia | 13 |
| 14 | Węgry | 12 |
| 15 | Ukraina | 11 |
| 16-17 | Bułgaria, Chorwacja | 9 |
| 18 | Mołdawia | 8 |
| 19 | Dania | 6 |
| 20-21 | Hiszpania, Słowenia | 5 |
| 22-23 | Austria, Portugalia | 4 |
| 24 | Estonia | 2 |

W 14 konkurencjach olimpijskich z uwagi na niepełną ilość zgłoszeń w tegorocznych mistrzostwach do rozdzielania było 484 punkty (231 punktów w konkurencjach kobiet i 253 w konkurencjach mężczyzn). Jedna reprezentacja maksymalnie mogłaby zdobyć 126 punktów (po 63 punkty wśród kobiet i mężczyzn).

- W konkurencjach olimpijskich punktowało 75% rywalizujących federacji.
- Drużynowo w konkurencjach olimpijskich wygrali Rumuni zdobywając 56.4% maksymalnej ilości punktów, przed Polską z odpowiednio 41.3%.
- Pierwszych pięć w punktacji drużynowej reprezentacji zdobyło razem 47.6% wszystkich punktów.
- Należy podkreślić słaby występ w konkurencjach olimpijskich Niemców, Włochów i Brytyjczyków, jednak należy pamiętać, że te federacje nie przywiozły wszystkich swoich najlepszych osad.

PUNKTACJA DRUŻYNOWA - KONKURENCJE OLIMPIJSKIE

KOBIETY

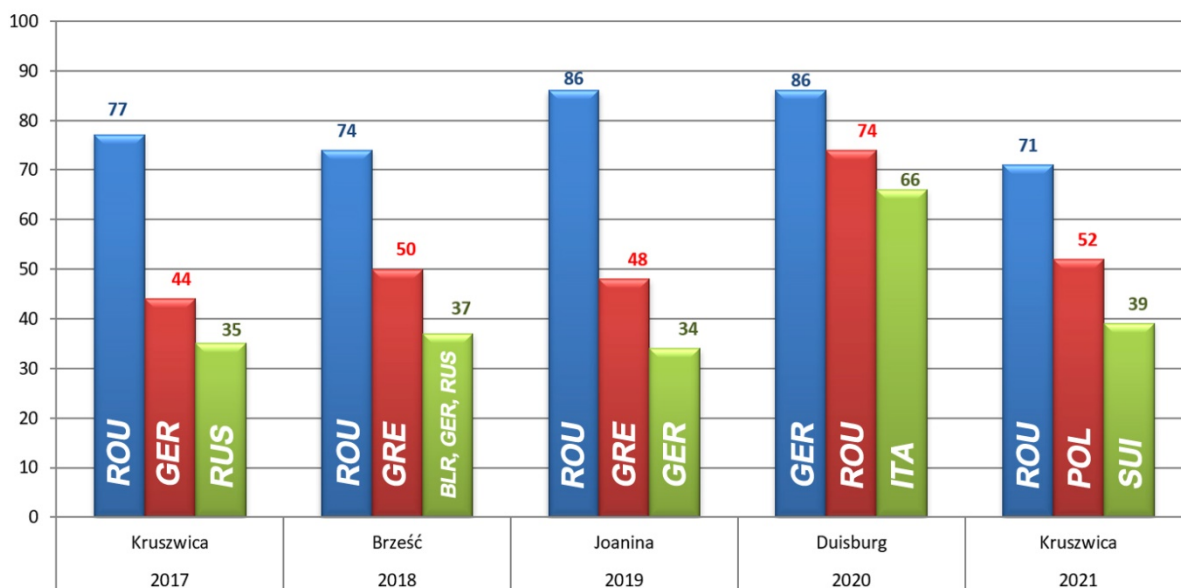
| Lp. | Kraj | Ilość punktów |
|-------|------------------------|---------------|
| 1 | Rumunia | 46 |
| 2 | Polska | 26 |
| 3-4 | Rosja, Szwajcaria | 19 |
| 5 | Niemcy | 16 |
| 6-7 | Grecja, Włochy | 14 |
| 8 | Czechy | 10 |
| 9-10 | Chorwacja, Turcja | 9 |
| 11-12 | Węgry, Wielka Brytania | 8 |
| 13 | Ukraina | 7 |
| 14 | Litwa | 6 |
| 15 | Hiszpania | 5 |
| 16 | Belgia | 4 |
| 17-18 | Austria, Białoruś | 3 |
| 19 | Dania | 2 |

MĘŻCZYŹNI

| Lp. | Kraj | Ilość punktów |
|-------|--|---------------|
| 1-2 | Polska, Wielka Brytania | 26 |
| 3 | Rumunia | 25 |
| 4-5 | Szwajcaria, Włochy | 20 |
| 6 | Białoruś | 19 |
| 7 | Czechy | 14 |
| 8-9 | Grecja, Litwa | 13 |
| 10 | Niemcy | 12 |
| 11 | Turcja | 11 |
| 12-13 | Belgia, Bułgaria | 9 |
| 14 | Mołdawia | 8 |
| 15 | Słowenia | 5 |
| 16-20 | Dania, Portugalia, Rosja, Ukraina, Węgry | 4 |
| 21 | Estonia | 2 |
| 22 | Austria | 1 |

- W kobiecych konkurencjach olimpijskich punktowało 82.6% rywalizujących w nich federacji, a w męskich odpowiednio 73.4%.
- Drużynowo w konkurencjach kobiet wygrały Rumunki zdobywając 73.1% maksymalnej ilości punktów, przed Polską z odpowiednio 41.3%.
- W konkurencjach męskich na czele tabeli punktacji drużynowej znaleźli się wspólnie Polacy z Brytyjczykami z 41.3% maksymalnej ilości punktów i wyprzedzając jednym punktem reprezentantów Rumunii.
- Pierwszych pięć w punktacji drużynowej reprezentacji zdobyło razem 47.6% wszystkich punktów.

**TRZY NAJLEPSZE REPREZENTACJE W PUNKTACJI DRUŻYNOWEJ
MŁODZIEŻOWYCH MISTRZOSTW EUROPY 2017-2021
KONKURENCJE OLIMPIJSKIE**



- W pięciu dotychczas rozegranych Młodzieżowych Mistrzostwach Europy punktację drużynową w konkurencjach olimpijskich czterokrotnie wygrała Rumunia i raz u siebie w Duisburgu - Niemcy.
- Na podium punktacji drużynowej w konkurencjach olimpijskich pięciokrotnie byli Rumuni, czterokrotnie – Niemcy, dwukrotnie – Grecy i Rosjanie oraz po jednym razie – Białorusini, Włosi, Polacy i Szwajcarzy.
- Najwięcej punktów zdobyli zwycięzcy Młodzieżowych Mistrzostw Europy w 2019 i 2020 roku, Rumuni i Niemcy po 86.

PUNKTACJA DRUŻYNOWA - KONKURENCJE NIEOLIMPIJSKIE - OGÓŁEM

| Lp. | Kraj | Ilość punktów |
|-------|-------------------------|---------------|
| 1 | Włochy | 55 |
| 2 | Niemcy | 40 |
| 3 | Rumunia | 16 |
| 4-5 | Ukraina, Węgry | 15 |
| 6 | Turcja | 14 |
| 7 | Wielka Brytania | 13 |
| 8 | Austria | 12 |
| 9 | Polska | 11 |
| 10 | Bułgaria | 9 |
| 11 | Norwegia | 8 |
| 12-13 | Grecja, Szwecja | 6 |
| 14 | Szwajcaria | 5 |
| 15-17 | Czechy, Dania, Mołdawia | 4 |
| 18 | Izrael | 2 |

KOBIETY

| Lp. | Kraj | Ilość punktów |
|-------|-------------------------|---------------|
| 1 | Włochy | 25 |
| 2 | Niemcy | 15 |
| 3 | Ukraina | 10 |
| 4-5 | Austria, Rumunia | 9 |
| 6-7 | Turcja, Wielka Brytania | 7 |
| 8-9 | Grecja, Polska | 6 |
| 10 | Szwajcaria | 5 |
| 11-12 | Czechy, Węgry | 4 |
| 13 | Szwecja | 3 |
| 14 | Norwegia | 1 |

MĘŻCZYŹNI

| Lp. | Kraj | Ilość punktów |
|-------|--|---------------|
| 1-2 | Polska, Wielka Brytania | 26 |
| 3 | Rumunia | 25 |
| 4-5 | Szwajcaria, Włochy | 20 |
| 6 | Białoruś | 19 |
| 7 | Czechy | 14 |
| 8-9 | Grecja, Litwa | 13 |
| 10 | Niemcy | 12 |
| 11 | Turcja | 11 |
| 12-13 | Belgia, Bułgaria | 9 |
| 14 | Mołdawia | 8 |
| 15 | Słowenia | 5 |
| 16-20 | Dania, Portugalia, Rosja, Ukraina, Węgry | 4 |
| 21 | Estonia | 2 |
| 22 | Austria | 1 |

W 8 konkurencjach nieolimpijskich z uwagi na niepełną ilość zgłoszeń w tegorocznych mistrzostwach do rozdzielania było 239 punktów, czyli 57 punktów mniej od maksymalnej możliwości. Rozdzielono 111 punktów w konkurencjach kobiet i 128 w konkurencjach mężczyzn. Jedna reprezentacja maksymalnie mogłaby zdobyć 72 punkty (po 36 punktów wśród kobiet i mężczyzn).

- Ze startujących w konkurencjach nieolimpijskich reprezentacji punktów nie zdobyła jedynie Finlandia.
- Drużynowo w konkurencjach nieolimpijskich niemal tradycyjnie wygrali Włosi zdobywając 76.4% maksymalnej ilości punktów, przed Niemcami z odpowiednio 55.6% maksymalnej ilości punktów.
- Pierwszych pięć w punktacji drużynowej reprezentacji zdobyło razem 59% wszystkich punktów.

**ILOŚĆ ZDOBYWANYCH PRZEZ POLSKĄ REPREZENTACJĘ PUNKTÓW ORAZ ZAJĘTE MIEJSCA
W PUNKTACJI DRUŻYNOWEJ W MŁODZIEŻOWYCH MISTRZOSTWACH EUROPY
W KONKURENCJACH OLIMPIJSKICH W LATACH 2017-2020**

| Rok i miejsce mistrzostw | 2017 Kruszwica | 2018 Brześć | 2019 Joanina | 2020 Duisburg | 2021 Kruszwica |
|--------------------------------|----------------|-------------|--------------|---------------|----------------|
| Ilość punktów | 31 | 20 | 21 | 14 | 52 |
| Miejsce w punktacji drużynowej | 4-5 | 12-13 | 9 | 12 | 2 |

Z tego zestawienia widać, że na przestrzeni pięciu lat tegoroczne Młodzieżowe Mistrzostwa Europy były najlepszym występem polskiej reprezentacji. Jednak przy tak umieszczonej w międzynarodowym kalendarzu tej imprezy, osiem tygodni po Młodzieżowych Mistrzostwach Świata ostateczne miejsce w europejskim rankingu nie do końca oddaje rzeczywistą pozycję naszej reprezentacji. Najbardziej zbliżoną do rzeczywistej była chyba jednak pozycja w ubiegłorocznych Młodzieżowych Mistrzostwach Europy w Duisburgu, gdzie ze względu na pandemię były one jedyną międzynarodową imprezą w sezonie dla tej grupy wiekowej i czołowe reprezentacje przysłały swoje najlepsze osady, chociaż ze względu na pandemię w ogóle nie przyjechała mocna reprezentacja Wielkiej Brytanii.

II. OCENA POZIOMU SPORTOWEGO

Młodzieżowe Mistrzostwa Europy rozegrane zostały tak jak wszystkie poprzednie w systemie dwudniowym.

- W sobotę – 4 września odbyły się przedbiegi, repasaże i obligatoryjne wyścigi o kolejność rozstawienia osad na torach w finałach tam gdzie zgłoszono nie więcej niż sześć załóg.
- W niedzielę - 5 września rozegrano półfinały w konkurencjach gdzie zgłoszono powyżej dwunastu załóg i wszystkie finały.

W trakcie rozgrywania tegorocznych Młodzieżowych Mistrzostw Europy w Kruszwicy panowały dobre warunki pogodowe dla regat wioślarskich, czego potwierdzeniem jest poprawienie jednego z rekordowych rezultatów w grupie młodzieżowej. Dokonała tego w jedyńce kobiet Rumunka Simona Radis – Mistrzyni Olimpijska w Tokio, V-ce Mistrzyni Świata Seniorek z 2019 roku i Mistrzyni Europy z 2020 i 2021 roku w dwójce podwójnej. Poprzedni rekordowy rezultat należał do Czeszki Jitki Antosowej i był najstarszym w tej grupie wiekowej. Został uzyskany podczas poprzednich Młodzieżowych Mistrzostw Świata w Racicach w 2009 roku.

W tabeli poniżej zestawiono najlepsze rezultaty uzyskane w tegorocznych Młodzieżowych Mistrzostwach Europy w poszczególnych konkurencjach oraz najlepsze historycznie rezultaty uzyskane w Młodzieżowych Mistrzostwach Świata, jak również rezultaty zdobywców złotych medali w Kruszwicy. Porównawczo dołączono podobne rezultaty polskich osad startujących w tegorocznych mistrzostwach.

- Najstarszym do tej pory rekordowym rezultatem (dwunastoletnim) jest wynik czeskiej skifistki Jitki Antosowej z Młodzieżowych Mistrzostw Świata z 2012 roku u siebie w Racicach oraz z dziesięcioletnim stażem z 2011 roku z Młodzieżowych Mistrzostw Świata w Amsterdamie w męskich czwórkach podwójnej i ze sternikiem,
- Natomiast najmłodszym rezultatem rekordowym jest tegoroczny wynik w najmłodszej obecnie rozgrywanej konkurencji – dwójce bez sterniczki wagi lekkiej kobiet.
- Najwięcej, bo dziesięć obecnych rekordowych rezultatów zostało ustanowionych podczas Młodzieżowych Mistrzostw Świata 2017 roku w bułgarskim Plovdiv, a po trzy w 2018 i 2019 w Poznaniu i w Sarasocie.
- W większości konkurencji najlepsze rezultaty w tegorocznych Młodzieżowych Mistrzostwach Europy w Kruszwicy osiągnięto w wyścigach finałowych (10 w konkurencjach olimpijskich i 7 w konkurencjach nieolimpijskich). Uzyskiwanie najlepszych rezultatów przy podobnych warunkach wietrznych w torze jest naturalne
- Dwa najlepsze rezultaty w konkurencjach olimpijskich osiągnięto w przedbiegach i trzy w wyścigach o tory (dwa w konkurencjach olimpijskich i jeden w nieolimpijskich).
- Tylko w dwóch konkurencjach – męskiej jedyńce i kobiecej dwójce bez sterniczki najlepsze rezultaty osiągnęły inne osady niż późniejsi ich zwycięzcy.
- Wśród polskich osad startujących w Kruszwicy większość swoje najlepsze rezultaty uzyskała także w finałach, oprócz skifisty, męskiej dwójki bez sternika i kobiecej ósemki.

| Konkurencja | Najlepszy wynik światowy z MMS | Rok i miejsce uzyskania | Osada która uzyskała | Najlepszy wynik w MME w Kruzowicy i etap rozgrywania | Osada która uzyskała | Najlepszy czas polskiej osady i etap mistrzostw | Zwycięzca | Czas zwycięzcy | Czas polskiej osady w finale |
|-----------------------------------|--------------------------------|-------------------------|--|--|--------------------------|---|--------------------------|----------------|------------------------------|
| KONKURENCJE OLIMPIJSKIE | | | | | | | | | |
| BW1x | 7:27.23 | 2009 Racice | J. Antosova (CZE) | 7:26.39 Finał A | Simona Radis ROU | -- | Simona Radis ROU | 7:26.39 | -- |
| BM1x | 6:42.97 | 2019 Sarasota | S. Ntouskos (GRE) | 6:52.16 Przedbieg | Piotr Płomiński POL | 6:52.16 Przedbieg | BUL Emil Neykov | 6:52.23 | 6:54.57 Finał A |
| BW2- | 6:58.68 | 2019 Sarasota | Bourmpou/Kyridou (GRE) | 7:06.16 Bieg o tory | Alincai/Baltechii ROU | -- | CRO Jurkovic/Jurkovic | 7:09.93 | -- |
| BM2- | 6:20.06 | 2017 Płowdiw | Turlan/Turlan (FRA) | 6:28.47 Finał A | Stankunas/Stankunas LTU | 6:36.30 Przedbieg | Stankunas/Stankunas LTU | 6:28.47 | 6:42.67 Finał A |
| BW2x | 6:47.03 | 2018 Poznań | Hodgkins-Byrne/Thotnton (GBR) | 6:55.94 Finał A | Anastasiadou/Fragkou GRE | -- | Anastasiadou/Fragkou GRE | 6:55.94 | -- |
| BM2x | 6:07.57 | 2017 Płowdiw | Nemeravicius/Kelmelis (LTU) | 6:15.06 Finał A | Hull/Dixon GBR | -- | Hull/Dixon GBR | 6:15.06 | -- |
| BW4- | 6:26.62 | 2017 Płowdiw | Beeres/Florijn/Clevering/Meester (NED) | 6:34.13 Bieg o tory | ROU | 6:42.48 Finał A | ROU | 6:36.13 | 6:42.48 Finał A |
| BM4- | 5:44.38 | 2017 Płowdiw | Black/Moore/Donald/Bakker (AUS) | 5:58.75 Przedbieg | ROU | 6:01.23 Finał A | ROU | 5:58.98 | 6:01.23 Finał A |
| BLW2x | 6:54.41 | 2018 Poznań | Buttingnon/Crosio (ITA) | 6:59.42 Finał A | Uslu/Ozbay TUR | 7:04.73 Finał A | Uslu/Ozbay TUR | 6:59.42 | 7:04.73 Finał A |
| BLM2x | 6:13.62 | 2017 Płowdiw | Vicino/Soares (ITA) | 6:17.42 Finał A | Colpaert/Vivey BEL | 6:22.99 Finał A | Colpaert/Vivey BEL | 6:17.42 | 6:22.99 Finał A |
| BW4x | 6:19.10 | 2016 Rotterdam | Wieliczko/Lemańczyk/Michałkiewicz/Zillmann (POL) | 6:25.06 Finał A | RUS | 6:32.06 Finał A | RUS | 6:25.06 | 6:32.06 Finał A |
| BM4x | 5:39.62 | 2011 Amsterdam | Iwanow/Furtyk/Nadtoka/Dovgotkoi (UKR) | 5:47.74 Finał A | CZE | 5:51.95 Finał A | CZE | 5:47.74 | 5:51.95 Finał A |
| BW8+ | 6:00.13 | 2017 Płowdiw | CAN | 6:13.66 Finał A | ROU | 6:28.21 Bieg o tory | ROU | 6:13.66 | 6:28.41 Finał A |
| BM8+ | 5:22.48 | 2018 Poznań | USA | 5:31.03 Finał A | GBR | -- | GBR | 5:31.03 | -- |
| KONKURENCJE NIEOLIMPIJSKIE | | | | | | | | | |
| BW4+ | 7:02.22 | 2019 Sarasota | ITA | 7:05.64 Finał A | ROU | -- | ROU | 7:05.64 | -- |
| BM4+ | 6:03.01 | 2011 Amsterdam | SRB | 6:09.01 Finał A | ITA | -- | ITA | 6:09.01 | -- |
| BLW1x | 7:28.34 | 2017 Płowdiw | I. Grant (GBR) | 7:46.37 Finał A | Lara Tiefenthaler AUT | -- | Lara Tiefenthaler AUT | 7:46.37 | -- |
| BLM1x | 6:46.34 | 2017 Płowdiw | U. Batista (BRA) | 7:02.13 Finał A | Lazar Penev BUL | -- | Lazar Penev BUL | 7:02.13 | -- |
| BLW2- | 7:27.33 | 2021 Racice | M.Zerboni/S.Premierl (ITA) | 7:30.20 Finał A | Zerboni/Parravicini ITA | 7:33.36 Finał A | Zerboni/Parravicini ITA | 7:30.20 | 7:33.96 Finał A |
| BLM2- | 6:26.47 | 2016 Rotterdam | Rueedi/Schuerch (SUI) | 6:45.53 Finał A | Gallo/Torta ITA | -- | Gallo/Torta ITA | 6:45.53 | -- |
| BLW4x | 6:25.96 | 2017 Płowdiw | ITA | 6:47.27 Bieg o tory | ITA | -- | ITA | 6:48.05 | -- |
| BLM4x | 5:47.26 | 2017 Płowdiw | SUI | 5:59.90 Finał A | GER | 6:09.37 Finał A | GER | 5:59.90 | 6:09.37 Finał A |

W poniższej tabeli uszeregowano wszystkie konkurencje olimpijskie i osobno nieolimpijskie wg różnicy czasu pomiędzy najlepszym rezultatem uzyskanym w danej konkurencji w trakcie Młodzieżowych Mistrzostw Europy w Kruszwicy, a najlepszym światowym (rekordowym) czasem tej konkurencji w kategorii młodzieżowej.

| Kolejność konkurencji pod względem wielkości różnicy czasu najlepszego czasu Młodzieżowych Mistrzostw Europy w Kruszwicy do najlepszego młodzieżowego rezultatu światowego konkurencji (sek.) | | | | | |
|---|---------|-------|----------------------------|---------|-------|
| KONKURENCJE OLIMPIJSKIE | | | KONKURENCJE NIEOLIMPIJSKIE | | |
| 1 | - 0.94 | BW1x | 1 | + 2.97 | BLW2- |
| 2 | + 3.80 | BLM2x | 2 | + 3.42 | BW4+ |
| 3 | + 5.01 | BLW2x | 3 | + 6.00 | BM4+ |
| 4 | + 5.96 | BW4x | 4 | + 12.64 | BLM4x |
| 5 | + 7.48 | BW2- | 5 | + 15.79 | BLM1x |
| 6 | + 7.49 | BW2x | 6 | + 18.03 | BLW1x |
| 7 | + 7.51 | BW4- | 7 | + 19.06 | BLM2- |
| 8 | + 8.12 | BM4x | 8 | + 21.31 | BLW4x |
| 9 | + 8.41 | BM2- | | | |
| 10 | + 8.55 | BM8+ | | | |
| 11 | + 8.91 | BW2x | | | |
| 12 | + 9.19 | BM1x | | | |
| 13 | + 13.53 | BW8+ | | | |
| 14 | + 14.37 | BM4- | | | |

- Oczywiście rezultat na najwyższym poziomie uzyskała (o czym wspomniano powyżej) Rumunka Simona Radis, która na mecie finałowego wyścigu w jedynkach kobiet osiągnęła czas o 0.94 sek. lepszy od dotychczas rekordowego w tej konkurencji.
- Stosunkowo blisko najlepszych wyników rekordowych były Włoszki w dwójce bez sterniczki wagi lekkiej, Rumunki w czwórce ze sterniczką i Belgowie w dwójce podwójnej wagi lekkiej.
- Zdecydowanie najślabszy wynik osiągnięto w męskich czwórkach bez sternika i kobiecej ósemce w konkurencjach olimpijskich oraz kobiecej czwórce podwójnej wagi lekkiej w konkurencjach nieolimpijskich.
- Z analizy obu tabel można stwierdzić, że średni poziom rywalizacji w konkurencjach nieolimpijskich w porównaniu do najlepszych światowych rezultatów w kategorii młodzieżowej był w Kruszwicy o wiele słabszy niż w konkurencjach olimpijskich.

W tabelach poniżej uszeregowano wszystkie konkurencje, w których startowały polskie załogi wg różnicy czasu pomiędzy najlepszym rezultatem polskiej osady uzyskanym w danej konkurencji w trakcie Młodzieżowych Mistrzostw Europy w Kruszwicy, a najlepszym młodzieżowym (rekordowym) czasem tej konkurencji na świecie oraz wg różnicy czasu pomiędzy najlepszym rezultatem polskiej osady uzyskanym w danej konkurencji i najlepszym rezultatem w tej konkurencji w trakcie Młodzieżowych Mistrzostw Europy w Kruszwicy.

| Kolejność polskich osad startujących w Młodzieżowych Mistrzostwach Europy pod względem wielkości różnicy najlepszego czasu uzyskanego w Kruszwicy do najlepszego czasu światowego konkurencji (sek.) | | |
|--|---------|-------|
| 1 | + 6.03 | BLW2- |
| 2 | + 9.19 | BM1x |
| 3 | + 9.37 | BLM2x |
| 4 | + 10.32 | BLW2x |
| 5 | + 12.33 | BM4x |
| 6 | + 12.96 | BW4x |
| 7 | + 15.86 | BW4- |
| 8 | + 16.24 | BM2- |
| 9 | + 16.85 | BM4- |
| 10 | + 22.11 | BLM4x |
| 11 | + 28.08 | BW8+ |

| Kolejność polskich osad startujących w Młodzieżowych Mistrzostwach Europy pod względem wielkości różnicy ich najlepszego czasu do najlepszego czasu konkurencji uzyskanego w Kruszwicy (sek.) | | |
|---|---------|-------|
| 1 | 0 | BM1x |
| 2 | + 2.48 | BM4- |
| 3 | + 3.16 | BLW2- |
| 4 | + 4.21 | BM4x |
| 5 | + 5.31 | BLW2x |
| 6 | + 5.57 | BLM2x |
| 7 | + 7.00 | BW4x |
| 8 | + 7.83 | BM2- |
| 9 | + 8.35 | BW4- |
| 10 | + 9.46 | BLM4x |
| 11 | + 14.55 | BW8+ |

- Z jedenastu polskich osad startujących w tegorocznych Młodzieżowych Mistrzostwach Europy w Kruszwicy najlepszy wynik, najbliższy rekordowego rezultatu tej konkurencji uzyskała kobieca dwójka bez sterniczki wagi lekkiej w konkurencjach nieolimpijskich oraz skifista Piotr Płomiński w konkurencjach olimpijskich.
- Natomiast odpowiednio najstabszy wynik uzyskała ósemka kobiet oraz męska czwórka podwójna wagi lekkiej.
- W porównaniu najlepszych rezultatów polskich załóg do najlepszych czasów uzyskanych w danej konkurencji najlepszym okazał się skifista Piotr Płomiński, który osiągnął najlepszy rezultat swojej konkurencji, natomiast zdecydowanie najstabszej w tym zestawieniu wypadła żeńska ósemka.

Dla przedstawienia analizy walki o tytuły Młodzieżowych Mistrzów Europy w Kruszwicy o podział medali, ale również walkę w całym finale załączono poniżej tabelę pokazującą różnice czasu na mecie pomiędzy złotymi i srebrnymi medalistami, złotym i brązowym medalistą oraz pomiędzy pierwszą i ostatnią osadą w finale. Dla pełniejszego obrazu walki w finale dokonano zestawienia różnicy rezultatów pomiędzy pierwszą i piątą osadą w finale, gdyż doświadczenie uczy, że nie zawsze ostatnia – szósta osada finału nienaciskana przez nikogo z tyłu, widząc już stratę i brak szans na jakikolwiek medal czy poprawę swojego miejsca, walczy z pełną determinacją do ostatniego metra. Robią się wtedy nienaturalnie duże różnice i zamazuje całkowicie obraz pełnej rywalizacji.

W konkurencjach olimpijskich:

- Najbardziej zaciętą walkę o złoty medal stoczono w męskiej dwójce bez sternika, w której różnica na mecie pomiędzy pierwszą, a drugą osadą nie przekroczyła 0.48 sek.
- Najpewniejszą z kolei wygraną miała kobieca ósemka Rumunek, w której startowały także trzy zawodniczki z Igrzysk Olimpijskich w Tokio, ale też dla połowy tej osady start w ósemce był drugim wyścigiem finałowym tego samego dnia w Kruszwicy.

- Najbardziej wyrównaną walkę o podział medali stoczono w kobiecych dwójkach podwójnych, gdzie wszystkie trzy medalowe osady wpłynęły na metę w odległości 2,5 sekundy.
- Najbardziej wyrównaną walkę o podział miejsc w finale poza dość pewnym zwycięstwem Belgów i znaczną różnicą do piątej pozycji szóstych Włochów rozegrano w męskich dwójkach podwójnych wagi lekkiej, a w całym finale w męskich czwórkach bez sternika.
- Najbardziej rozciągniętymi finałami były dwójki bez sternika, ósemka i jedynka kobiet, chociaż te dwie pierwsze konkurencje nie miały pełnej obsady finałowej.

KONKURENCJE OLIMPIJSKIE

| Różnica czasu I-II miejsce | | | Różnica czasu I-III miejsce | | | Różnica czasu I-V miejsce | | | Różnica czasu I-VI miejsce | | |
|----------------------------|-------|-------|-----------------------------|-------|-------|---------------------------|-------|-------|----------------------------|-------|-------|
| 1 | 0.48 | BM2- | 1 | 2.50 | BW2x | 1 | 8.21 | BLM2x | 1 | 11.36 | BM4- |
| 2 | 1.16 | BW2x | 2 | 3.21 | BM4- | 2 | 10.11 | BM4x | 2 | 13.31 | BM4x |
| 3 | 1.42 | BW2- | 3 | 3.81 | BM1x | 3 | 10.37 | BM4- | 3 | 14.19 | BM2- |
| 4 | 2.19 | BM4x | 4 | 3.94 | BM4x | 4 | 11.93 | BW4x | 4 | 15.63 | BW2x |
| 5 | 2.25 | BM4- | 5-6 | 4.46 | BLM2x | 5 | 12.09 | BM2- | 5 | 16.00 | BW4x |
| 6 | 2.33 | BM1x | | 4.46 | BM8+ | 6 | 12.31 | BW2x | 6 | 16.57 | BLM2x |
| 7 | 2.49 | BM8+ | 7 | 5.65 | BM2- | 7 | 13.82 | BM8+ | 7 | 17.49 | BM2x |
| 8 | 3.94 | BW1x | 8 | 6.37 | BW1x | 8 | 14.87 | BLW2x | 8 | 21.66 | BW4- |
| 9 | 4.20 | BM2x | 9 | 6.81 | BM2x | 9 | 15.27 | BM2x | 9 | 22.07 | BM1x |
| 10 | 4.44 | BLM2x | 10 | 7.00 | BW4x | 10 | 18.87 | BW4- | 10 | 28.87 | BW1x |
| 11 | 4.61 | BW4x | 11 | 8.18 | BLW2x | 11 | 19.46 | BM1x | | | |
| 12 | 5.31 | BLW2x | 12 | 9.81 | BW4- | 12 | 23.36 | BW1x | | | |
| 13 | 6.35 | BW4- | 13 | 14.75 | BW8+ | 13 | 38.48 | BW2- | | | |
| 14 | 10.91 | BW8+ | 14 | 15.94 | BW2- | | | | | | |

- Wystartowały tylko trzy ósemki kobiet BW8+
- Wystartowało tylko po pięć BW2-, BLW2x, BM8+



W konkurencjach nieolimpijskich:

- Najbardziej zaciętą walkę o złoty medal stoczono w jedynekach wagi lekkiej kobiet, w której prowadząca przez ponad $\frac{3}{4}$ dystansu Brytyjka nie odparła na finiszu ataku Austriaczki, a różnica na mecie pomiędzy pierwszą, a drugą osadą nie przekroczyła 0.56 sek, ale i trzecia Greczynka straciła do srebrnego medalu zaledwie 0.83 sek, co sprawiło, że w tej konkurencji to właśnie w tej konkurencji rozegrano najbardziej wyrównaną walkę o podział medali.
- Najpewniejszą z kolei wygraną miała męska dwójka bez sternika wagi lekkiej Włochów nad drugimi reprezentantami Turcji.
- Najbardziej wyrównaną walkę o podział miejsc w finale poza dużymi stratami ostatnich osad rozegrano w męskiej i kobiecej jedyńce wagi lekkiej.
- Najbardziej rozciągniętą w czasie walką finałową była konkurencja męskiej czwórki ze sternikiem, chociaż dwie pierwsze osady Włochów i Rumunów stoczyły zaciętą walkę o złoty medal.
- Niestety w konkurencjach nieolimpijskich tylko w trzech finałach rywalizował komplet osad, co znacznie utrudniło analizę poziomu walki finałowej.

KONKURENCJE NIEOLIMPIJSKIE

| Różnica czasu I-II miejsce | | | Różnica czasu I-III miejsce | | | Różnica czasu I-V miejsce | | | Różnica czasu I-VI miejsce | | |
|----------------------------|------|-------|-----------------------------|------|-------|---------------------------|-------|-------|----------------------------|-------|-------|
| 1 | 0.56 | BLW1x | 1 | 1.39 | BLW1x | 1 | 5.31 | BLM1x | 1 | 13.58 | BLM2- |
| 2 | 1.51 | BM4+ | 2 | 3.19 | BLM1x | 2 | 9.65 | BLW1x | 2 | 19.00 | BLM1x |
| 3 | 1.88 | BLW2- | 3 | 3.36 | BLW2- | 3 | 12.13 | BLM2- | 3 | 24.99 | BLW1x |
| 4 | 2.01 | BLM1x | 4 | 3.45 | BLM4x | 4 | 20.81 | BM4+ | | | |
| 5 | 2.23 | BW4+ | 5 | 4.73 | BW4+ | 5 | 28.87 | BLW2- | | | |
| 6 | 3.06 | BLW4x | 6 | 4.92 | BLM2- | | | | | | |
| 7 | 3.17 | BLM4x | 7 | 6.26 | BM4+ | | | | | | |
| 8 | 4.16 | BLM2- | | | | | | | | | |

- Wystartowało tylko dwie BLW4x
- Wystartowało tylko po cztery BLM4x i BW4+
- Wystartowało tylko po pięć BM4+ i BLM2-



III. WARUNKI ORGANIZACJI POBYTU I STARTU W MŁODZIEŻOWYCH MISTRZOSTWACH EUROPY W KRUSZWICY

Tegoroczne Młodzieżowe Mistrzostwa Europy po raz drugi zorganizowane zostały na torze regatowym położonym na jeziorze Gopło w Kruszwicy w oparciu o bazę wioślarskiego klubu sportowego o tej samej nazwie. Na tym samym torze dziesięć lat temu rozegrano także po raz pierwszy Mistrzostwa Europy Juniorów i cztery lata temu pierwsze Młodzieżowe Mistrzostwa Europy. Odbywały się także w latach poprzednich inne imprezy międzynarodowe, jak Mistrzostwa Europy Szkół Wyższych, Puchar Bałtyku czy Regaty Nadziei Olimpijskich OLYMPIC HOPES. Jest to drugi tor wioślarski w naszym kraju nadający się do rozgrywania regat na wyższym szczeblu sportowym po poznańskiej Malcie. Każdego roku odbywa się na nim także cały cykl mistrzowskich zawodów młodzieżowych. Poza tym na co dzień w sezonie wioślarskim służy klubom do organizacji zgrupowań sportowych. Zawsze na czele komitetu organizacyjnego stoi doświadczony i oddany wioślarstwu Prezes miejscowego klubu Stefan Janeczek, co ma ogromne znaczenie dla jakości organizacji poszczególnych imprez. Gopło jest jeziorem rynnowym, pochodzenia polodowcowego, a jego nazwa wiązana jest ze słowiańskim plemieniem Goplan oraz z legendami o Popielu i Goplanie. Przez Gopło przepływa rzeka Noteć, a Kruszwica leży nad jego północnym brzegiem. Jest połączone Kanałem Ślesińskim z rzeką Wartą. Natomiast Noteć zapewnia połączenie wodne z Wisłą i Odrą. Jest to dziewiąte pod względem wielkości jezioro w Polsce.

Na potrzeby Mistrzostw Europy, ze względu na stosunkowo skromną bazę klubową postawiono kilka hal namiotowych, w których znajdowało się całe zaplecze socjalne niezbędne dla uczestników, w tym także miejsca do wypoczynku, czy do rozgrzewki na ergometrach wioślarskich. Ustawiono także dodatkową ilość toalet typu Toi-Toi, oraz kontenerowe prysznice dla zawodników. Całość wioski regatowej dla bezpieczeństwa została wygradzona tymczasowymi płótkami.

Większość uczestników mistrzostw została zakwaterowana w Inowrocławiu w większości w hotelach uzdrowiskowych. Pomiędzy torem regatowym w Kruszwicy, a hotelami w Inowrocławiu kursowały zgodnie z uzgodnionym rozkładem jazdy autobusy zapewnione przez organizatora.

Śniadania i kolacje zapewniono w poszczególnych hotelach, natomiast obiady dla wszystkich w restauracji przy torze wioślarskim.

Polska reprezentacja po zgrupowaniu w COS OPO w Wałczu została zakwaterowana w pokojach jedno i dwuosobowych niestety w trzech miejscach w Inowrocławiu – Hostelu Lew, Pensjonacie Vanessa i Willi Pod Różami. Ale na śniadanie i kolację zawodniczki i zawodnicy musieli dochodzić do jeszcze innego hotelu PARK. Na torze regatowym nasza reprezentacja miała rozstawiony własny namiot wyposażony w stoły i krzesła ogrodowe oraz korkowe tablice informacyjne.

Pogoda w trakcie rozgrywania mistrzostw była stabilna. Było słonecznie, a temperatura oscylowała w okolicy 20 stopni Celsjusza. Kierunek wiatru o stosunkowo małej sile nieco kręcił, ale w przeważającej ilości był sprzyjający co pozwalało uzyskiwać w rywalizacji dobre rezultaty.

IV. OCENA STARTU POLSKICH OSAD

I. DWÓJKA PODWÓJNA WAGI LEKKIEJ KOBIET

BLW2x

| | | |
|---------------------|-------------|-----------------|
| Skład osady: | Wiek | Klub: |
| Jasińska Zuzanna | 21 lat | Pegaz Wrocław |
| Kalinowska Wiktoria | 19 lat | Posnania Poznań |



Trenerzy klubowi:

Michał Gąszczak - Pegaz Wrocław
Mariola Abrahamczyk - Posnania Poznań

Trener prowadzący w reprezentacji:

Mariusz Kowal

W konkurencji dwójek podwójnych wagi lekkiej kobiet zgłoszonych zostało pięć osad. W przypadku zgłoszenia w imprezie mistrzowskiej sześciu lub mniejszej ilości osad najpierw rozgrywany jest Preliminary Race, czyli wyścig o ustawienie osad na poszczególnych torach w ostatecznej walce o podział medali.

LICZBA DWÓJEK PODWÓJNYCH WAGI LEKKIEJ KOBIET STARTUJĄCYCH W MŁODZIEŻOWYCH MISTRZOSTWACH EUROPY W LATACH 2017-2021

| Rok mistrzostw | Liczba startujących dwójek | Miejsce polskiej osady |
|----------------|----------------------------|------------------------|
| 2017 | 6 | 6 |
| 2018 | 4 | Nie startowała |
| 2019 | 7 | Nie startowała |
| 2020 | 4 | Nie startowała |
| 2021 | 5 | 2 |

- Młodzieżowymi Mistrzyniami Europy w ubiegłym roku w Duisburgu w tej konkurencji były Włoszki przed Irlandkami i Niemkami.
- Młodzieżowymi Mistrzyniami Świata w tym roku w Racicach w tej konkurencji zostały Turczynki przed Włoszkami i Polkami.

Pomimo, że konkurencja w Kruszwicy nie była licznie obsadzona to jednak zgłoszone osady teoretycznie były mocne. Wystartowały Turczynki - złote medalistki z tegorocznych Mistrzostw Świata U23 oraz brązowe medalistki – Polki i piąte w nich Węgierki. Dwójka Rosjanek złożona została z trzeciej skiffistki wagi lekkiej i szóstej w czwórce bez sterniczki w tegorocznych Młodzieżowych Mistrzostwach Świata. Natomiast obie Włoszki startowały w Racicach także w czwórce podwójnej wagi lekkiej, która zdobyła złoty medal.

Polska osada w tej konkurencji zbudowana została na miesiąc przed Młodzieżowymi Mistrzostwami Świata w oparciu o Wiktorię Kalinowską, która uczestniczyła w szkoleniu reprezentacji seniorskiej oraz startowała w tym roku w Mistrzostwach Europy Seniorek w dwójce podwójnej wagi lekkiej zajmując siódme miejsce. Do dwójki młodzieżowej dokooptowana została Zuzanna Jasińska, która wygrała Regaty Centralne w Poznaniu w kategorii jedynki wagi lekkiej. Zgrupowanie przed Młodzieżowymi Mistrzostwami Europy zawodniczki rozpoczęły zaraz po dwóch krajowych imprezach mistrzowskich – Mistrzostwach Polski Seniorów i Młodzieżowych, przez co w pierwszym tygodniu trzeba było dać trochę zawodniczkom odpocząć i zacząć od spokojniejszych treningów, aby dopiero potem móc realizować plan przygotowany pod mistrzostwa w Kruszwicy. Podczas zgrupowania występowały pewne problemy zdrowotne, jednak największym zmartwieniem był trudny do uzyskania limit wagi. Z pewnością nie pomagało to w pełnym skupieniu się na treningach i dodatkowo odbierało siły.

Polki wystartowały w Kruszwicy dwukrotnie; w obowiązkowym wyścigu o tory (preliminary race) i w finale A.

Bieg o tory zawodniczki popłynęły bardzo asekuracyjnie i ukończyły go na czwartej pozycji ulegając zwycięskim Turczynkom 10.21 sek, a wygrały jedynie z Węgierkami. Przez ciągłe w ostatnim czasie problemy z uzyskaniem limitu wagowego celowym założeniem było oszczędzenie jak największej ilości sił na mający się odbyć następnego dnia finał A.

Wyścig finałowy zawodniczki rozpoczęły już pewnie i zgodnie z założeniami taktycznymi od początku utrzymując się w czołówce. Po pierwszych 500 metrach rywalizacji Polki zajmowały trzecią pozycję, ale już przed połową dystansu przesunęły się na drugie miejsce, które utrzymały już do samej mety. Finał pewnie wygrały prowadzące przez ponad połowę dystansu – Turczynki z przewagą 5.31 sek. nad Polkami. Natomiast nasza dwójka pokonała na mecie Włoszki 2.87 sek. i Rosjanki 7.7 sek.

- **Młodzieżowymi Mistrzyniami Europy w tej konkurencji w Kruszwicy zostały więc Turczynki przed Polkami i Włoszkami.**

Występ polskiej dwójki należy uznać za bardzo udany, szczególnie mając na uwadze wszystkie niesprzyjające okoliczności. Zawodniczki udowodniły, że są osadą z dużym potencjałem i wolą walki. Potrafią zachować spokój i skupić się na jak najlepszym wykonaniu swojego zadania, co świadczy o ich sportowej dojrzałości. Czasy uzyskane podczas przejazdów na zgrupowaniu były zbliżone do czasu na zawodach, w podobnych warunkach pogodowych.

Prognoza wyniku: 1-3 miejsce
Zajęte miejsce: srebrny medal

II. CZWÓRKA PODWÓJNA Kobiet

BW4x

| Skład osady: | Wiek | Klub: |
|---------------------|-------------|-----------------|
| Jęchorek Barbara | 20 lat | Posnania Poznań |
| Duda Katarzyna | 21 lat | AZS Szczecin |
| Chrzanowska Paulina | 21 lat | Lotto Bydgoscia |
| Streng Barbara | 21 lat | BTW Bydgoszcz |



Barbara Jęchorek



Katarzyna Duda



Paulina Chrzanowska



Barbara Streng

Trenerzy klubowi:

| | |
|---------------------|-------------------|
| Mariola Abrahamczyk | - Posnania Poznań |
| Piotr Kula | - AZS Szczecin |
| Waldemar Nowakowski | - Lotto Bydgoscia |
| Tomasz Ormiński | - BTW Bydgoszcz |

Trener prowadzący w reprezentacji:

Marcin Badziągowski

W konkurencji czwórek podwójnych kobiet zgłoszonych zostało siedem osad. Przy tej ilości zgłoszeń system eliminacji Międzynarodowej Federacji Wioślarskiej FISA przewiduje najpierw rozegranie dwóch przedbiegów, z których zwycięzcy zdobywają bezpośredni awans do finału A. Następnie z jednego repasażu cztery pierwsze czwórki uzupełniają sześćosadową stawkę walczących o medale, a ostatnia odpada z rywalizacji.

LICZBA CZWÓREK PODWÓJNYCH KOBIEC STARTUJĄCYCH W MŁODZIEŻOWYCH MISTRZOSTWACH EUROPY W LATACH 2017-2021

| Rok mistrzostw | Liczba startujących czwórek | Miejsce polskiej osady |
|----------------|-----------------------------|------------------------|
| 2017 | 5 | 2 |
| 2018 | 3 | 3 |
| 2019 | 7 | 2 |
| 2020 | 9 | 5 |
| 2021 | 7 | 3 |

- Młodzieżowymi Mistrzyniami Europy w ubiegłym roku w Duisburgu w tej konkurencji były Niemki przed Holenderkami i Rumunkami.
- Młodzieżowymi Mistrzyniami Świata w tym roku w Racicach w tej konkurencji zostały Szwajcarki przed Niemkami i Włoszkami.

W Kruszwicy wystartowała niemal cała czołówka tej konkurencji z lipcowych Młodzieżowych Mistrzostw Świata z Racic. Mistrzyni Świata – Szwajcarki, czwarte – Czeszki (ze zmianą jednej zawodniczki), piąte – Rosjanki (także ze zmianą jednej zawodniczki), szóste – Rumunki i siódme – Polki. Białorusini zbudowali nową czwórkę opartą na szóstym deblu z Młodzieżowych Mistrzostw Świata w Racicach.

Skład polskiej osady w tej konkurencji został wyselekcjonowany do startu w Młodzieżowych Mistrzostwach Świata w Racicach na podstawie testów przeprowadzanych na ergometrze w sezonie 2021 oraz Regat Centralnych Seniorów na przełomie kwietnia i maja w Poznaniu. Z ubiegłego sezonu w młodzieżowej czwórce podwójnej pozostała tylko jedna zawodniczka Barbara Streng gdyż pozostałe zawodniczki przeszły do senierek. Do osady dołączyły dwie zawodniczki z zeszłorocznej ósemki - Barbara Jęchorek oraz Paulina Chrzanowska, która w zeszłym sezonie zajęła czwarte miejsce na Mistrzostwach Europy oraz całkowicie nowa zawodniczka - Katarzyna Duda, robiąca olbrzymie postępy fizyczne i techniczne.

Polki wystartowały w Kruszwicy trzykrotnie: w przedbiegu, repasażu i finale A; zajmując kolejno odpowiednio miejsca: trzecie, drugie i trzecie.

W przedbiegu nasza osada trafiła na Szwajcarki, Czeszki i Rumunki. Po dobrym starcie Polki ambitnie przewodziły stawce ponad 1000 metrów. Niestety Szwajcarki - aktualne Mistrzyni Świata w tej konkurencji okazały się za mocne i to one w drugiej części dystansu wyszły pewnie na prowadzenie, a nasze zawodniczki niestety musiały jeszcze „zapłacić” za ambicję i uległy dodatkowo ostro finiszującym Rumunkom. Ostatecznie trzecie miejsce w tym przedbiegu i łącznie czwarty rezultat obu wyścigów eliminacyjnych. Wygrały Szwajcarki 5.14 sek. przed Rumunkami i 9.08 sek. przed Polkami.

W jednym repasażu, z którego do finału nie kwalifikowała się tylko jedna czwórka, Polki prowadziły od startu przez ponad $\frac{3}{4}$ dystansu. Niestety i tym razem na ostatnich metrach skutecznym finiszem popisały się młode Rumunki pokonując nasze zawodniczki 1.68 sek.

W finale A nasza osada w założeniach taktycznych za zadanie miała uzyskać w torze jak największą przewagę nad osadą Rumuńską, aby te nie zdążyły ich wyprzedzić na finiszu jak to miało miejsce w dwóch wcześniejszych wyścigach. Jednak w tym biegu najmocniejsze okazały się, prowadzące od startu do mety Rosjanki. Polki natomiast wykonały swoje zadanie z „nawiązką”, gdyż nie dość, że nie dopuściły do bezpośredniej walki na finiszu z Rumunkami to same przez $\frac{3}{4}$ dystansu walczyły z faworyzowanymi Szwajcarkami. Ostatecznie zajęły trzecie miejsce ze stratą 7.00 sek. do złotych medalistek – Rosjanek i 2.39 sek. do drugich Szwajcarek, ale 2.96 sek. na czwartymi Rumunkami. Można więc stwierdzić, że to był dobry i skuteczny wyścig polskiej czwórki z pełną realizacją założeń taktycznych.

- **Młodzieżowymi Mistrzyniami Europy w tej konkurencji w Kruszwicy zostały Rosjanki przed Szwajcarkami i Polkami.**

Prognoza wyniku: 3-6 miejsce
Zajęte miejsce: brązowy medal

III. ÓSEMKA Kobiet

BW8+

| Skład osady: | Wiek | Klub: |
|-----------------------------------|-------------|----------------------|
| Krzemińska Iga | 19 lat | Drakkar Gdańsk |
| Strybel Małgorzata | 21 lat | Lotto Bydgoscia |
| Jankowska Martyna | 19 lat | AZS AWF Gorzów Wlkp. |
| Ludwiczak Weronika | 19 lat | KTW Kalisz |
| Sobocińska Jessica | 20 lat | Posnania Poznań |
| Janiak Ewelina | 20 lat | KTW Kalisz |
| Paszowska Ada | 19 lat | AZS UMK Toruń |
| Weiwer Julia | 19 lat | AZS UMK Toruń |
| Pawelczak Katarzyna <i>Stern.</i> | 22 lata | BTW Bydgoszcz |



Trenerzy klubowi:

| | |
|---------------------|------------------------|
| Tomasz Bykowski | - Drakkar Gdańsk |
| Waldemar Nowakowski | - Lotto Bydgoscia |
| Piotr Basta | - AZS AWF Gorzów Wlkp. |
| Paweł Rakowski | - KTW Kalisz |
| Mariola Abrahamczyk | - Posnania Poznań |
| Szymon Wiśniewski | - AZS UMK Toruń |
| Marcin Badziągowski | - BTW Bydgoszcz |

Trener prowadzący w reprezentacji:

Wojciech Gutorski

W konkurencji kobiecych ósemek wystartowały tylko trzy ósemki. Podobnie jak w dwójkach podwójnych wagi lekkiej i czwórek bez sterniczki kobiet, w przypadku zgłoszenia w imprezie mistrzowskiej sześciu lub mniejszej ilości osad najpierw rozgrywany jest Preliminary Race, czyli wyścig o ustawienie osad na poszczególnych torach w ostatecznej walce o podział medali.

**LICZBA ÓSEMEK KOBIET STARTUJĄCYCH
W MŁODZIEŻOWYCH MISTRZOSTWACH EUROPY W LATACH 2017-2021**

| Rok mistrzostw | Liczba startujących ósemek | Miejsce polskiej osady |
|----------------|----------------------------|------------------------|
| 2017 | 6 | Nie startowała |
| 2018 | 4 | Nie startowała |
| 2019 | 3 | Nie startowała |
| 2020 | 7 | 4 |
| 2021 | 3 | 3 |

- Młodzieżowymi Mistrzyniami Europy w ubiegłym roku w Duisburgu w tej konkurencji były Niemki przed Rumunkami i Rosjankami.
- Młodzieżowymi Mistrzyniami Świata w tym roku w Racicach w tej konkurencji zostały Amerykanki przed Holenderkami i Niemkami.

W tegorocznych Młodzieżowych Mistrzostwach Świata startowało sześć ósemek, a zgłoszone do Kruszwicy osady zajęły w nich odpowiednio: Niemki były drugie, Polki – czwarte i Rumunki szóste. Z czego załoga niemiecka to całkiem inny skład osobowy, a w ósemkach Polski i Rumunii pozostawiono po trzy zawodniczki. Z tym, że w polskiej osadzie cztery zawodniczki wsiadły do czwórki bez sterniczki, a w ich miejsce dokooptowane zostały inne młode zawodniczki, natomiast Rumuni swoją osadę wyraźnie wzmocnili. Do ich reprezentacyjnej doszła Mistrzyni Olimpijska z Tokio w dwójce podwójnej, która oprócz tego w Kruszwicy zdobyła także złoty medal w jedynce oraz dwie olimpijki z szóstej ósemki. Należy podkreślić, że dwie zawodniczki z rumuńskiej ósemki zdobyły także w Kruszwicy złoty medal w czwórce bez sterniczki, a jeszcze inna srebrny medal w dwójce bez sterniczki. Polki w tegorocznych Młodzieżowych Mistrzostwach Świata pokonały Rumunki o 3.15 sek, a w Młodzieżowych Mistrzostwach Europy po tych wszystkich przetasowaniach przegrały z nimi 14.75 sek.

W Młodzieżowych Mistrzostwach Europy w Kruszwicy Polki w tej konkurencji wystartowały dwukrotnie; w wyścigu o tory i finale A, zajmując kolejno drugie i trzecie miejsce.

W wyścigu o tory nasza osada popłynęła bardzo ambitnie na całym dystansie. Wprawdzie do półmetka płynęły na trzeciej pozycji, to jednak w drugiej połowie dystansu zaatakowały rozluźnione już Niemki, pokonując je na mecie o 4.07 sek. Dało to im nadzieję, że jest szansa na srebrny medal na tych regatach.

W finale, podobnie jak w wyścigu o tory od startu do mety pewnie prowadziła osada Rumunii. Niestety od startu do mety w finale na drugiej pozycji płynęły Niemki. Polska ósemka na samym starcie popełniła błędy które nie powinny się przydarzyć, osada została za Niemkami, co spowodowało konieczność pogoni za rywalkami. Niestety była ona mało skuteczna i ostatecznie Polki zakończyły start na trzecim miejscu. Z tej porażki zapewne najcenniejsza może być lekcja, którą zawodniczkom zafundował stres, co nie zmienia faktu, że te zawody i doświadczenie które zdobyły mogą zaowocować w przyszłości.

- **Młodzieżowymi Mistrzyniami Europy w tej konkurencji w Kruszwicy zostały Rumunki przed Niemkami i Polkami.**

Prognoza wyniku: 1-3 miejsce

Zajęte miejsce: trzecie miejsce

IV. CZWÓRKA BEZ STERNICZKI KOBIET

BW4-

| Skład osady: | Wiek | Klub: |
|----------------------|-------------|----------------------|
| Lesner Zuzanna | 20 lat | AZS-AWF Gorzów Wlkp. |
| Kaźmierczak Weronika | 21 lat | AZS-AWF Gorzów Wlkp. |
| Potrzuska Anna | 21 lat | AZS-AWF Gdańsk |
| Pawlak Izabela | 21 lat | AZS-AWF Gdańsk |



Trenerzy klubowi:

- Michał Rychlicki - AZS AWF Gdańsk
- Piotr Basta - AZS AWF Gorzów Wlkp.

Trener prowadzący w reprezentacji:

Marcin Badziągowski

W konkurencji czwórek bez sterniczki kobiet zgłoszonych wystartowało sześć osad. Podobnie jak w dwójkach podwójnych wagi lekkiej i ósemce kobiet, w przypadku zgłoszenia w imprezie mistrzowskiej sześciu lub mniejszej ilości osad najpierw rozgrywany jest Preliminary Race, czyli wyścig o ustawienie osad na poszczególnych torach w ostatecznej walce o podział medali.

LICZBA CZWÓREK BEZ STERNICZKI KOBIET STARTUJĄCYCH W MŁODZIEŻOWYCH MISTRZOSTWACH EUROPY W LATACH 2017-2021

| Rok mistrzostw | Liczba startujących czwórek | Miejsce polskiej osady |
|----------------|-----------------------------|------------------------|
| 2017 | 5 | Nie startowała |
| 2018 | 4 | Nie startowała |
| 2019 | 6 | Nie startowała |
| 2020 | 9 | Nie startowała |
| 2021 | 3 | 3 |

- Młodzieżowymi Mistrzyniami Europy w ubiegłym roku w Duisburgu w tej konkurencji były Rumunki przed Włoszkami i Holenderkami
- Młodzieżowymi Mistrzyniami Świata w tym roku w Racicach w tej konkurencji zostały Brytyjki przed Amerykankami i Rumunkami.

Z federacji, które miały swoje osady w tej konkurencji w tegorocznych Młodzieżowych Mistrzostwach Świata w czeskich Racicach do Kruszwicy czwórki także zgłosili: Brytyjczycy (złoty medal w Racicach, ale w Kruszwicy całkiem inny, nieznanym osobowo skład); Niemcy

(piąte miejsce w Racicach, a w Kruszwicy, podobnie jak Brytyjczycy, całkiem inny i nieznaną osobowo skład); Rosjanie (szóste miejsce w Racicach, a w Kruszwicy wymienili jedną zawodniczkę) oraz Rumuni (trzecie miejsce w Racicach, ale wsadzili dwie nowe zawodniczki, które startowały w szóstej ósemce tegorocznych Igrzysk Olimpijskich w Tokio. Z tym, że dwie zawodniczki z tej czwórki startowały w tegorocznych Młodzieżowych Mistrzostwach Europy w Kruszwicy także w ósemce).



Polska czwórka została złożona z dwóch najlepszych dwójek bez sterniczki w tym sezonie. Zawodniczki potwierdziły to podczas Centralnych Regat na przełomie kwietnia i maja w Poznaniu oraz w Młodzieżowych Mistrzostwach Polski, gdzie zajęły dwa pierwsze miejsca. W Młodzieżowych Mistrzostwach Świata w obecnym sezonie startowały w ósemce i zajęły czwarte miejsce.

Historia rywalizacji na pierwszych trzech pozycjach obu wyścigów była niemal identyczna. Od startu do mety na czele prowadziły faworyzowane Rumunki. Za nimi także od startu do mety płynęły Polki, podobnie jak na trzeciej pozycji Brytyjki. Polki uległy Rumunkom 9.86 i 6.35 sek, natomiast wygrały z Brytyjkami 4.74 i 3.46 sek. W ocenie startu naszej czwórki w tych mistrzostwach należy podkreślić dobry start na tle startujących osad. Słaby natomiast start zanotowały – szóste w Racicach Rosjanki, które jednak miały w składzie jedną całkiem nową i nieznaną zawodniczkę oraz dokonały zmiany w układzie osady z pozycją szlakowej włącznie.

- **Młodzieżowymi Mistrzyniami Europy w tej konkurencji w Kruszwicy zostały Rumunki przed Polkami i Brytyjkami.**

Prognoza wyniku: 3-5 miejsce
Zajęte miejsce: srebrny medal

V. JEDYNKA MĘŻCZYZN**BM1x**

Skład osady: Płomiński Piotr
Wiek: 20 lat
Klub: WTW Warszawa

**Trener klubowy:**

Krzysztof Kaliński - WTW Warszawa

Trener prowadzący w reprezentacji:

Przemysław Konecki

W jedynce mężczyzn w Młodzieżowych Mistrzostwach Europy w Kruszwicy wystartowało 20 zawodników. Przy takiej ilości zgłoszeń w ramach eliminacji rozegrano cztery przedbiegi, z których bezpośrednio do półfinałów A/B awansowało po dwóch skifistów. Następnie dwa repeaży, z których także po dwóch pierwszych uzupełniało półfinały A/B, a pozostali walczyli w półfinałach C/D. Z dwóch półfinałów A/B i dwóch C/D po trzech pierwszych zawodników startowało odpowiednio w finałach A (miejsca 1-6) i C (miejsca 13-18), a pozostali w finałach B (miejsca 7-12) i D (miejsca 19-20).

**LICZBA JEDYNEK MĘŻCZYZN STARTUJĄCYCH
W MŁODZIEŻOWYCH MISTRZOSTWACH EUROPY W LATACH 2017-2021**

| Rok mistrzostw | Liczba startujących skifistów | Miejsce polskiej osady |
|----------------|-------------------------------|------------------------|
| 2017 | 17 | Nie startowała |
| 2018 | 16 | Nie startowała |
| 2019 | 12 | Nie startowała |
| 2020 | 19 | Nie startowała |
| 2021 | 20 | 3 |

- Młodzieżowym Mistrzem Europy w ubiegłym roku w tej konkurencji był Włoch przed Niemcem i Rumunem.
- Młodzieżowym Mistrzem Świata w tym roku w Racicach w tej konkurencji został Bułgar Emil Neykov przed Polakiem Piotrem Płomińskim i Duńczykiem Bastianem Secherem.

Spośród startujących w Kruszwicy skifistów głównymi kandydatami do medali byli Emil Neykov z Bułgarii aktualny Młodzieżowy Mistrz Świata w tej konkurencji i Piotr Płomiński tegoroczny Młodzieżowy Wicemistrz Świata. W Kruszwicy wystartował także Szwajcar - tegoroczny brązowy medalista Młodzieżowych Mistrzostw Świata w dwójce podwójnej. Ponadto wystartowali również Węgier, który w Racicach zajął na jedyne IX miejsce i Niemiec srebrny medalista Młodzieżowych Mistrzostw Świata z 2019 roku w czwórce podwójnej.

Nasz zawodnik większość sezonu odbywał szkolenie w grupie seniorów. Uczestniczył między innymi w zgrupowaniach klimatycznych w Portugalii jako rezerwowym w wioślach krótkich.

W przedbiegu z którego dalej awansowało dwóch pierwszych zawodników Polak pewnie wygrał uzyskując najlepszy czas (6:52,16) tej fazy eliminacji. Swoje przedbiegi zgodnie z oczekiwaniami wygrali Bułgar (6:56,96) i Szwajcar (6:54,28), a czwarty przedbieg z najstarszym czasem (7:02,42) wygrał piętnasty skifista tegorocznych Młodzieżowych Mistrzostw Świata - Estończyk.

W półfinale od startu zdecydowanie na czoło stawki wysunęli się trzej zawodnicy Polak, Bułgar i Turek, a pozostała trójka nie nawiązywała walki o miejsce premiowane awansem do finału. Nasz zawodnik prowadził wyścig do półmetka i nie zareagował na przyspieszenie Bułgara i Turka utrzymując w dalszej części dystansu pewne trzecie miejsce dające awans do finału oraz mając na uwadze fakt, że za trzy i pół godziny rozegrany będzie finał tej konkurencji.

W finale Piotr zgodnie ze swoim zwyczajem szybko objął prowadzenie i płynął na czele stawki niemal do 1500 metrów, kiedy to uległ pod naporem najpierw Bułgara, a nieco później również Szwajcara i ostatecznie zdobył brązowy medal. Słabszą dyspozycję w końcówce tłumaczył dolegliwościami żołądkowymi, które zaczął odczuwać w drugiej połowie dystansu.

- **Młodzieżowym Mistrzem Europy w tej konkurencji w Kruszwicy został Bułgar Emil Neykov przed Szwajcarem Kai Schaetzle i Polakiem Piotrem Płomińskim**

Pomimo, że wcześniej Piotr Płomiński zapowiadał rewanż za finał w Racicach i zażartą walkę o zwycięstwo z Bułgarem niestety nie udało się mu tego zrealizować to jednak utrzymał się w czołówce młodzieżowych skifistów zdobywając medal. Następny zawodnik za Polakiem przyплыł już ponad 9 sekund za nim. Wypełnił zadanie wynikowe i pomimo startu nieco poniżej zarówno jego jak i trenera oczekiwań trzeba mieć na uwadze, że jest to młody zawodnik, który dopiero rozpoczyna swoją karierę i każdy start w imprezie tej rangi będzie dla niego kolejnym doświadczeniem, które zaowocuje w przyszłości.

Prognoza wyniku: 1-4 miejsce
Zajęte miejsce: brązowy medal

VI. DWÓJKA PODWÓJNA WAGI LEKKIEJ MĘŻCZYZN

BLM2x

| | | |
|---------------------|-------------|--------------|
| Skład osady: | Wiek | Klub: |
| Byczek Jakub | 21 lat | AZS Szczecin |
| Piasecki Łukasz | 20 lat | AZS Szczecin |



Trener klubowy:

Piotr Kula - AZS Szczecin

Trener prowadzący w reprezentacji:

Przemysław Konecki

W dwójce podwójnej wagi lekkiej w Kruszwicy wystartowało 11 osad. Przy tej ilości osad system eliminacji Międzynarodowej Federacji Wioślarskiej FISA przewiduje rozegranie dwóch przedbiegów, dwóch repasaży oraz finałów A i B. Z przedbiegów zwycięzcy bezpośrednio zdobywają awans do finału A, w którym sześć osad staje do walki o podział medali. Z repasaży po dwie pierwsze dwójki uzupełniają stawkę finału A. Pozostałe walczą w finale B o podział miejsc 7-11.

LICZBA DWÓJEK PODWÓJNYCH WAGI LEKKIEJ MĘŻCZYZN STARTUJĄCYCH W MŁODZIEŻOWYCH MISTRZOSTWACH EUROPY W LATACH 2017-2021

| Rok mistrzostw | Liczba startujących dwójek | Miejsce polskiej osady |
|----------------|----------------------------|------------------------|
| 2017 | 9 | 5 |
| 2018 | 8 | Nie startowała |
| 2019 | 12 | 5 |
| 2020 | 17 | 13 |
| 2021 | 11 | 4 |

- Młodzieżowymi Mistrzami Europy w ubiegłym roku w tej konkurencji byli Belgowie przed Niemcami i Francuzami.
- Młodzieżowymi Mistrzami Świata w tym roku w Racicach w tej konkurencji zostali Niemcy przed Francuzami i Belgami.

Teoretycznie najmocniejszymi spośród zgłoszonych dwójek prezentowały się osady Belgii z aktualnymi brązowymi medalistami Młodzieżowych Mistrzostw Świata z Racic, Szwajcarów finalistów tej samej imprezy (VI miejsce), Włochów brązowych medalistów oraz Turków piątych z Racic w czwórce podwójnej wagi lekkiej. W składzie osady polskiej wiosłowali zawodnicy, którzy zajęli w Racicach V miejsce w tej konkurencji.

W pierwszym starcie eliminacyjnym nasza dwójka spotkała się z osadami Turcji, Grecji oraz Czech, Niemiec i Danii. Awans do finału dawało tylko zwycięstwo w tym wyścigu. Od startu na czoło stawki wysunęli się Turcy, którzy kontrolowali wyścig, a nasza osada po minięciu półmetka spróbowała jeszcze zbliżyć się do prowadzącej dwójki. Jednak zmiana była minimalna i nasi zawodnicy zrezygnowali z dalszej walki o bezpośredni awans do finału mając w perspektywie start w repesażu za cztery i pół godziny. Po szybkim starcie w repesażu nasza dwójka wysunęła się na czoło stawki i cały dystans prowadziła pilnując by stale naciskający Włosi nie wyprzedzili jej. W finale tylko pierwsze 500 metrów nasza dwójka płynęła na pozycji medalowej. W połowie dystansu trzy osady Belgii, Turcji i Szwajcarii wysunęły się na czoło i prowadziły walkę o medale. Nasza osada została nieco z tyłu i goniła płynące na medalowych pozycjach dwójki. Dopiero na finiszu zdołała wyraźnie przesunąć się do przodu jednak nie na tyle by wysunąć się na medalową pozycję. W konkurencji odnotowano bardzo wysoki poziom sportowy gdyż pierwsi Belgowie uzyskali czas (6:17,42) tylko 3,80 sek. wolniejszy od najlepszego młodzieżowego czasu, a nasi zawodnicy ze stratą do zwycięzcy 5,56sek. byli tylko 9,36 sek. gorsi od najlepszego wyniku.

- **Młodzieżowymi Mistrzami Europy w tej konkurencji w Kruszwicy zostali Belgowie przed Turkami i Szwajcarami.**



Zawodnicy naszej dwójki systematycznie podnoszą poziom sportowy, są konsekwentni w pracy i potrafią dobrze rozkładać siły na dystansie. Należy mieć nadzieję, że doświadczenia zdobyte w tym roku podczas startów w finałach głównych imprez rangi mistrzowskiej w perspektywie przyszłorocznych startów tej dwójki zaowocuje wyższymi lokatami nie wyłączając także medalowych. Dwójka spełniła zadanie wynikowe i może ten start zaliczyć do udanych.

Prognoza wyniku: 3-5 miejsce

Zajęte miejsce: 4 miejsce

VII. CZWÓRKA PODWÓJNA MĘŻCZYŹN**BM4x**

| Skład osady: | Wiek | Klub: |
|---------------------|-------------|------------------|
| Kasperek Krzysztof | 21 lat | Posnania Poznań |
| Domański Konrad | 19 lat | WTW Warszawa |
| Bartkowski Bartosz | 21 lat | AZS AWFIS Gdańsk |
| Litka Cezary | 19 lat | AZS AWF Poznań |

**Trenerzy klubowi:**

| | |
|--------------------|--------------------|
| Maciej Kurek | - Posnania Poznań |
| Krzysztof Kaliński | - WTW Warszawa |
| Michał Rychlicki | - AZS AWFIS Gdańsk |
| Błażej Kamola | - AZS AWF Poznań |

Trener prowadzący w reprezentacji:

Przemysław Konecki

W czwórkach podwójnych mężczyzn w Kruszwicy zgłoszono jedenaście osad jednak czwórka Estonii została wycofana i ostatecznie wystartowało 10 osad. Zgodnie z systemem kwalifikacyjnym Międzynarodowej Federacji Wioślarskiej FISA rozegrano dwa przedbiegi, z których po dwie pierwsze osady zdobywały bezpośredni awans do finału A. Następnie rozegrano jeden repasaż, z którego również dwie pierwsze załogi uzupełniały sześć-osadową stawkę finału A – walczących o medale. Pozostałe w finale B rywalizowały o podział miejsc 7-10.

**LICZBA CZWÓREK PODWÓJNYCH MĘŻCZYŹN STARTUJĄCYCH
W MŁODZIEŻOWYCH MISTRZOSTWACH EUROPY W LATACH 2017-2021**

| Rok mistrzostw | Liczba startujących czwórek | Miejsce polskiej osady |
|-----------------------|------------------------------------|-------------------------------|
| 2017 | 9 | 1 |
| 2018 | 11 | 10 |
| 2019 | 12 | 7 |
| 2020 | 13 | 11 |
| 2021 | 11 | 4 |

- Młodzieżowymi Mistrzami Europy w ubiegłym roku w tej konkurencji byli Czesi przed Włochami i Niemcami.
- Młodzieżowymi Mistrzami Świata w tym roku w Racicach w tej konkurencji zostali Czesi przed Włochami i Holendrami.

Kandydatami do medalu były osady Czech aktualni mistrzowie świata w tej konkurencji, Włoch z dwoma srebrnymi medalistami mistrzostw świata w czwórce podwójnej oraz dwoma finalistami w dwójce podwójnej (VI miejsce), czwórka Białorusi, która w Racicach sklasyfikowana na XII miejscu została wzmocniona przez piątego jedynkarza. W osadzie Niemiec wiosłowało dwóch mistrzów świata juniorów z lat 2018-2019. Rosjanie wystawili siódmą czwórkę podwójną z Racic z jedną zmianą. Rumuni to ósma czwórka ostatnich mistrzostw świata. Nasza czwórka podwójna w tym składzie podczas tegorocznych Młodzieżowych Mistrzostw Świata w Racicach zajęła V miejsce. Zawodnicy z czwórki w rankingu po regatach kwalifikacyjnych w Poznaniu zajęli pierwsze cztery miejsca.

W Kruszwicy przy 10 startujących osadach nasza czwórka wystartowała trzy razy. W przedbiegu trafiła na aktualnych mistrzów świata Czechów oraz osady Białorusi, Rumunii i Niemiec. Po starcie zgodnie z przewidywaniami na czoło wysunęli się Czesi za nimi płynęli Białorusini, a na trzeciej pozycji Polacy ze stratą 1,66 sek. na pięciuset metrach. Po mocnej akcji przed półmetkiem nasi zawodnicy wyszli na drugą pozycję dając bezpośredni awans do finału. Jednak w dalszej części dystansu Białorusini wyraźnie wzmocnili, a nasza czwórka nie była w stanie skutecznie odpowiedzieć na ten atak i przytępnęła na trzeciej pozycji z wizją nieodległego startu w repesażu. W drugim starcie eliminacyjnym Polacy wystartowali spokojniej i lepiej rozłożyli siły co pozwoliło im na 1500 metrach wyjść na prowadzenie, którego już do mety nie oddali wygrywając repesaż. W finale zgodnie z oczekiwaniami od startu prowadzili Czesi za nimi na drugiej pozycji płynęli Białorusini, a o brązowy medal walczyły czwórki Polski i Włoch. Ponad 1700 metrów nasi zawodnicy płynęli na trzeciej pozycji, prowadzili walkę z zaciekle atakującymi Włochami skutecznie odpierając ich ataki do ostatecznej rywalizacji na finiszu kiedy to mimo mocnego zrywu w końcówce Włosi przełamali naszą osadę zdobywając brązowy medal.

Cwórka zasługuje na pochwałę za piękną i emocjonującą walkę. Zajęli „najgorsze” czwarte miejsce przegrywając 0,26 sek. medal. Poprawili mankamenty z Mistrzostw Świata i w Mistrzostwach Europy zajęli wyższe miejsce spełniając zadanie wynikowe. Pozostał niedosyt wynikający z braku medalu, który byłby budującym zwieńczeniem całorocznej pracy zawodników i trenera. Jednak wszyscy są młodymi zawodnikami i będą mogli jeszcze w przyszłym roku wystartować w kategorii młodzieżowej i poprawić tegoroczny wynik. Oczywiście przy założeniu, że systematyczną pracą podniosą swój indywidualny poziom sportowy.

- **Młodzieżowymi Mistrzami Europy w tej konkurencji w Kruszwicy zostali Czesi przed Białorusinami i Włochami.**

Prognoza wyniku: 3-5 miejsce

Zajęte miejsce: 4 miejsce

VIII. CZWÓRKA BEZ STERNIKA MĘŻCZYZN**BM4-**

| Skład osady: | Wiek | Klub: |
|---------------------|-------------|-----------------|
| Jackowiak Emilian | 21 lat | Posnania Poznań |
| Streich Oskar | 20 lat | AZS UMK Toruń |
| Wanat Przemysław | 21 lat | AZS AWF Poznań |
| Wojtalak Patryk | 20 lat | Posnania Poznań |

**Emil Jackowiak****Oskar Streich****Przemysław Wanat****Patryk Wojtalak****Trenerzy klubowi:**

| | |
|-------------------|-------------------|
| Maciej Kurek | - Posnania Poznań |
| Mariusz Szumański | - AZS UMK Toruń |
| Błażej Kamola | - AZS AWF Poznań |

Trener prowadzący w reprezentacji:

Maciej Kurek

W konkurencji czwórki bez sternika wystartowało jedenaście osad. Przy tej ilości osad system eliminacji Międzynarodowej Federacji Wioślarskiej FISA przewiduje rozegranie dwóch przedbiegów, dwóch repasaży oraz finałów A i B. Z przedbiegów zwycięzcy bezpośrednio zdobywają awans do finału A, w którym sześć osad staje do walki o podział medali. Z repasaży po dwie pierwsze dwójki uzupełniają stawkę finału A. Pozostałe walczą w finale B o podział miejsc 7-11.

**LICZBA CZWÓREK BEZ STERNIKA MĘŻCZYZN STARTUJĄCYCH
W MŁODZIEŻOWYCH MISTRZOSTWACH EUROPY W LATACH 2017-2021**

| Rok mistrzostw | Liczba startujących czwórek | Miejsce polskiej osady |
|-----------------------|------------------------------------|-------------------------------|
| 2017 | 4 | Nie startowała |
| 2018 | 9 | 9 |
| 2019 | 10 | Nie startowała |
| 2020 | 10 | 6 |
| 2021 | 11 | 2 |

- Młodzieżowymi Mistrzami Europy w ubiegłym roku w tej konkurencji byli Rumuni przed Włochami i Grekami.
- Młodzieżowymi Mistrzami Świata w tym roku w Racicach w tej konkurencji zostali Kanadyjczycy przed Irlandczykami i Brytyjczykami.

Wśród nich czwórka Rumunii ze srebrnym medalistą z Tokio w czwórce bez sternika i dwoma uczestnikami igrzysk olimpijskich w ósemce. Cwórki Rosjan i Białorusinów zajęły w finale mistrzostw świata odpowiednio czwarte i szóste miejsce. Osada Włoch z finalistami tegorocznych mistrzostw świata w ósemce (IV miejsce) i dwoma zawodnikami z ósmego miejsca w czwórce bez sternika. Szwajcarzy to dziewiąta osada, a dziesiąta w Racicach czwórka Greków została wzmocniona zawodnikami z finałowej dwójki bez sternika (VI miejsce). Skład osady polskiej został wyłoniony na zgrupowaniu w Wałczu przed MME w Kruszwicy. W selekcji udział wzięło sześciu zawodników z jedenastej w Racicach ósemki i dwóch dobranych na podstawie wcześniejszych testów i akcji szkoleniowych. Spośród ośmiu zawodników na podstawie przejazdów kontrolnych na dystansie 1500m wyłoniono najszybszy skład i w konfrontacji z innymi osadami zakwalifikowanymi na MME zweryfikowano jej poziom sportowy. Okazało się, że nowa czwórka bez sternika nie odbiega poziomem od osad, które walczyły w finałach tegorocznych mistrzostw świata i dzięki temu została zaproponowana do startu w Kruszwicy. Ze składu czwórki w ubiegłorocznych Młodzieżowych Mistrzostwach Europy jeden zawodnik (P. Wanat) zajął VI miejsce w czwórce bez sternika, a dwóch (O. Streich i P. Wojtalak) wygrało finał „B” w ósemce ze sternikiem.



W Kruszwicy zawodnicy wystartowali trzy razy. W przedbiegu, z którego bezpośrednio do finału awansowała tylko jedna osada trafili na faworyzowanych Rumunów. Po bardzo mocnym starcie objęli prowadzenie, jednak już przed półmetkiem wyprzedzili ich Rumuni, którzy zrobili przewagę pozwalającą kontrolować wyścig. Polacy nie widząc możliwości wygrania wyścigu spokojnie dopłynęli na drugim miejscu z czwartym czasem eliminacji. Z repesażu, w którym spotkali się z osadami Włoch, Rosji, Litwy i Czech do finału awansowały dwie pierwsze. Od początku Polacy płynęli na drugim miejscu z wyraźną przewagą nad

trzecimi Rosjanami. Po półmetku płynąc dalej swoim rytmem nieoczekiwanie wyszli na czoło stawki przed prowadzących do tej pory Włochów i pewnie wygrali repesaż wchodząc do finału. W decydującej finałowej rozgrywce od startu prowadzili Rumuni, za nimi walkę o medale srebrny i brązowy podjęły czwórki Białorusi i Polski pozostałe trzy osady nie liczyły się w tej rozgrywce. Do tysiąca metrów nasza czwórka płynęła czujnie na trzecim miejscu oszczędzając siły na decydującą o medalach końcówkę wyścigu. Po półmetku stopniowo rozpędzający się Polacy wyprzedzili Białorusinów i mimo ich mocnego finiszu odparli atak zdobywając srebrny medal. Ulegli Rumunom 2,25sek. i wyprzedzili czwórkę Białorusi o 0,96sek., a czwartych Włochów o 3,37sek.

- **Młodzieżowymi Mistrzami Europy w tej konkurencji w Kruszwicy zostali Rumuni przed Polakami i Białorusinami.**

Po nieudanym starcie młodzieżowych wiosłach w Racicach z jedenastej ósemki do startu w Młodzieżowych Mistrzostwach Europy zaproponowano dwie osady dwójkę i czwórkę bez sternika. Nieoczekiwanie medal zdobyła ta „teoretycznie” słabsza osada wyłoniona po żmudnej selekcji. O wyniku tej osady zadecydowały nie moc i siła lecz technika wiosłowania ,odpowiedni rytm oraz ekonomia i płynność ruchu wiosłujących. Nie bez znaczenia były też spokój, opanowanie i odporność na stres szlakowego jak i całej czwórki. Zawodnikom należą się słowa uznania za konsekwencję w dążeniu do wyznaczonego celu i emocjonującą walkę podczas wyścigów. Wszyscy pozostają jeszcze w kategorii młodzieżowej co dobrze rokuje w perspektywie przyszłorocznych startów w imprezie głównej.

Prognoza wyniku: 6-8 miejsce
Zajęte miejsce: srebrny medal



IX. DWÓJKA BEZ STERNIKA MĘŻCZYŹN**BM2-**

| | | |
|---------------------|-------------|-----------------|
| Skład osady: | Wiek | Klub: |
| Kaczmarek Jerzy | 20 lat | Posnania Poznań |
| Józefowicz Damian | 21 lat | Posnania Poznań |

**Trener klubowy:**

Maciej Kurek

Trener prowadzący w reprezentacji:

Mariusz Szumański

W Kruszwicy wystartowało dziesięć dwójek bez sternika mężczyzn. Zgodnie z systemem kwalifikacyjnym Międzynarodowej Federacji Wioślarskiej FISA rozegrano dwa przedbiegi, z których po dwie pierwsze osady zdobywały bezpośredni awans do finału A. Następnie rozegrano jeden repasaż, z którego również dwie pierwsze załogi uzupełniały sześci-osadową stawkę finału A – walczących o medale. Pozostałe w finale B rywalizowały o podział miejsc 7-10.

**LICZBA DWÓJEK BEZ STERNIKA MĘŻCZYŹN STARTUJĄCYCH
W MŁODZIEŻOWYCH MISTRZOSTWACH EUROPY W LATACH 2017-2021**

| Rok mistrzostw | Liczba startujących dwójek | Miejsce polskiej osady |
|----------------|----------------------------|------------------------|
| 2017 | 5 | Nie startowała |
| 2018 | 13 | 2 |
| 2019 | 6 | Nie startowała |
| 2020 | 11 | Nie startowała |
| 2021 | 10 | 6 |

- Młodzieżowymi Mistrzami Europy w ubiegłym roku w tej konkurencji byli Rumuni przed Chorwatami i Słowenami.
- Młodzieżowymi Mistrzami Świata w tym roku w Racicach w tej konkurencji zostali Brytyjczycy przed Litwinami i Turkami.

Głównymi kandydatami do medali były osady aktualnych wicemistrzów świata Litwinów i mistrzów świata sprzed 2 lat z Sarasoty Rumunów, którzy w ubiegłym roku wygrali Młodzieżowe Mistrzostwa Europy w Duisburgu, a w tym roku jeden z nich startował w Tokio w konkurencji ósemki gdzie zajął VII miejsce. Dwójka Chorwatów zajęła IV miejsce w

ostatnich Młodzieżowych Mistrzostwach Świata, ponadto Włosi to zawodnicy, którzy w Racicach zajęli IV miejsce w ósemce, a jeden z Brytyjczyków zdobył brązowy medal w czwórce bez sternika. Zawodnicy naszej osady w tym roku w lipcowych Młodzieżowych Mistrzostwach Świata startowali w konkurencji ósemki ze sternikiem zajmując XI miejsce. Dwójka została stworzona na bazie Damiana Józefowicza, który od listopada 2020r. uczestniczył w szkoleniu grupy olimpijskiej wiosł długich. Po wygranu razem z Łukaszem Posyłką krajowej rywalizacji wewnętrznej w dwójce bez sternika otrzymał szansę startu w kwalifikacjach olimpijskich. Ostatecznie do Tokio nie zakwalifikował się, zajmując VI miejsce na 13 startujących osad. W ubiegłym roku szlakował czwórkę bez sternika, która w Młodzieżowych Mistrzostwach Europy zajęła VI miejsce. Drugi z zawodników dwójki Jerzy Kaczmarek w 2020 roku w kategorii młodzieżowej nie wystartował ze względu na zakrzepicę, przez którą nie mógł kontynuować treningów.

W Kruszwicy nasza dwójka bez sternika wystartowała dwa razy. W przedbiegu spotkali renomowaną osadę Rumunii oraz Duńczyków, Greków i Czechów. Po dobrym starcie do 1000 metrów prowadziła wyrównaną walkę o drugie miejsce z Duńczykami za pewnie prowadzącymi Rumunami. Po przyśpieszeniu na trzecich pięciuset metrach wyszli zdecydowanie przed Duńczyków na drugie miejsce premiowane awansem. Duńczycy nie kontynuowali walki i nasza dwójka mogła spokojnie dopłynąć do mety bezpośrednio z przedbiegu awansując do finału z czwartym czasem tego etapu eliminacji co dobrze rokowało przed niedzielną walką o medale. Niestety finał nasza dwójka popłynęła poniżej swoich możliwości zupełnie inaczej niż sobotni skuteczny przedbieg. Tylko 500 metrów nawiązała walkę płynąc w czołowej stawce na czwartej pozycji. Dalej mimo prób było tylko gorzej, a drugą połowę dystansu popłynęła najwolniej ze wszystkich osad, kończąc wyścig na ostatniej pozycji. Dla Damiana Józefowicza szlakowego dwójki był to kolejny start w finale imprezy mistrzowskiej poniżej oczekiwań. Podobnie było w ubiegłorocznym finale MME w Duisburgu (VI miejsce) i tegorocznych regatach kwalifikacyjnych na Igrzyska Olimpijskie w Lucernie (VI miejsce). W Kruszwicy w zbliżonych warunkach wietrznych w przedbiegu płynąc ostatnie 500 metrów spokojnie na pozycji dającej awans do finału osiąga czas 6:36,32, a w finale przy pełnej mobilizacji 6:42,67. Prawdopodobnie zawodnik ma względem siebie i wyniku końcowego zbyt duże oczekiwania i problem z wytrzymaniem presji jaką te oczekiwania wywołują. Powoduje to, że mimo dobrych startów w eliminacjach rokujących zadowolający wynik nie wytrzymuje emocjonalnie, usztywnia się i początek wyścigu finałowego realizuje zbyt dużym kosztem sił, co eliminuje osadę przez niego prowadzoną ze skutecznej walki w dalszej części dystansu. Niezbędne jest wyciągnięcie z tej sytuacji wniosków i praca z zawodnikiem nad tym mankamentem, bo nie można mu odebrać ambicji, woli walki i chęci rywalizacji popartej ciężką pracą.

- **Młodzieżowymi Mistrzami Europy w tej konkurencji w Kruszwicy zostali Litwini przed Rumunami i Włochami.**

Prognoza wyniku: 3-6 miejsce

Zajęte miejsce: 6 miejsce