



OCENA

**startu reprezentacji Polski
w Mistrzostwach Europy Seniorów
Belgrad (Serbia)
30.05-1.06.2014**





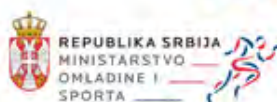
ECH Belgrade, Serbia

30 May - 1 June 2014

Final Ranking

As of 1 JUN 2014

	Rank	W2- (1)	M2- (2)	W2x (3)	M2x (4)	M4- (5)	W1x (6)	M1x (7)	LW2x (8)	LM2x (9)	LM4- (10)	W4x (11)	M4x (12)	W8+ (13)	M8+ (14)
Gold	1	GBR	SRB	POL	LTU	GBR	CZE	CZE	ITA	FRA	DEN	BLR	UKR	ROU	GER
Silver	2	ROU	NED	LTU	AZE	GRE	NED	GER	GER	GER	GBR	GER	GBR	GBR	RUS
Bronze	3	NED	GER	NED	GER	ITA	IRL	LTU	GBR	NOR	FRA	POL	GER	GER	GBR
	4	IRL	GBR	GER	NOR	NED	AUT	BLR	SWE	ITA	ESP	NED	RUS	NED	POL
	5	CRO	ITA	GBR	NED	GER	RUS	BEL	NED	SUI	GER	GBR	POL	UKR	FRA
	6	GER	ESP	RUS	GBR	RUS	GER	GBR	POL	NED	POL	UKR	EST	FRA	BLR
	7	SRB	FRA	CZE	SUI	ROU	LTU	CRO	ROU	GRE	CZE	ITA	CZE	BLR	NED
	8	CZE	POL	ITA	SRB	CZE	SUI	BUL	BLR	POL	AUT	RUS	LTU	RUS	UKR
	9	ITA	RUS	AUT	CZE	ESP	UKR	ISR	SUI	GBR	RUS	DEN	FRA	ITA	ESP
	10	FRA	SLO	IRL	ESP	CRO	SWE	ITA	DEN	CZE	ITA		ITA		CZE
	11	RUS	GRE		DEN	FRA	DEN	SRB	CZE	HUN	UKR		SUI		ITA
	12		CZE		ROU	SRB	LAT	FIN	RUS	AUT			NED		
	13		BLR		POL	TUR	CRO	SLO	AUT	UKR					
	14		CRO		EST	HUN	EST	ROU	FRA	DEN					
	15				AUT	POL	BUL	NOR	LAT	CRO					
	16				RUS	UKR	GRE	SVK		RUS					
	17				BLR		NOR	RUS		BUL					
	18				UKR			SUI		SVK					
	19				SLO			DEN		SLO					
	20				LAT			UKR							
	21							EST							
	DNS				ITA						NED				





ECH Belgrade, Serbia

30 May - 1 June 2014

Final Ranking

As of 1 JUN 2014

	Rank	LW1x (17)	LM1x (18)	LM2- (20)
Gold	1	GRE	POR	SUI
Silver	2	NED	ITA	GBR
Bronze	3	GER	SUI	NED
	4	GBR	DEN	FRA
	5	BEL	GBR	GER
	6	HUN	GER	ITA
	7	DEN	GRE	CZE
	8	CYP	SRB	TUR
	9	ITA	SLO	AUT
	10	SUI	HUN	POR
	11	CZE	BUL	GRE
	12	RUS	TUR	HUN
	13	CRO	CZE	CRO
	14		IRL	DEN
	15		CRO	
	16		SVK	
	17		FRA	
	18		NED	
	19		AZE	
	20			
	21			
	DNS		ARM	

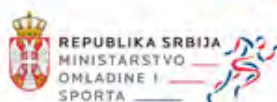
LEGEND

W2-	Women's Pair	M2-	Men's Pair	W2x	Women's Double Sculls
M2x	Men's Double Sculls	M4-	Men's Four	W1x	Women's Single Sculls
M1x	Men's Single Sculls	LW2x	Lightweight Women's Double Sculls	LM2x	Lightweight Men's Double Sculls
LM4-	Lightweight Men's Four	W4x	Women's Quadruple Sculls	M4x	Men's Quadruple Sculls
W8+	Women's Eight	M8+	Men's Eight	LW1x	Lightweight Women's Single Sculls
LM1x	Lightweight Men's Single Sculls	LM2-	Lightweight Men's Pair		

INTERNET Service: www.worldrowing.com
 FISA Data Service

Page 2 of 2
 data processing by SWISS TIMING

Report Created SUN 01 JUN 2014 / 14:44





ECH Belgrade, Serbia

30 May - 1 June 2014

Medal Standing

As of 1 JUN 2014

Rank	Country	Men				Women				Total				Rank by Total
		G	S	B	Total	G	S	B	Total	G	S	B	Total	
1	GBR - Great Britain	1	3	1	5	1	1	1	3	2	4	2	8	2
2	CZE - Czech Republic	1			1	1			1	2			2	=6
3	GER - Germany	1	2	3	6		2	2	4	1	4	5	10	1
4	ITA - Italy		1	1	2	1			1	1	1	1	3	=4
4	LTU - Lithuania	1		1	2		1		1	1	1	1	3	=4
6	GRE - Greece		1		1	1			1	1	1		2	=6
6	ROU - Romania					1	1		2	1	1		2	=6
8	FRA - France	1		1	2					1		1	2	=6
8	POL - Poland					1		1	2	1		1	2	=6
8	SUI - Switzerland	1		1	2					1		1	2	=6
11	BLR - Belarus					1			1	1			1	=12
11	DEN - Denmark	1			1					1			1	=12
11	POR - Portugal	1			1					1			1	=12
11	SRB - Serbia	1			1					1			1	=12
11	UKR - Ukraine	1			1					1			1	=12
16	NED - Netherlands		1	1	2		2	2	4		3	3	6	3
17	AZE - Azerbaijan		1		1						1		1	=12
17	RUS - Russian Federation		1		1						1		1	=12
19	IRL - Ireland							1	1			1	1	=12
19	NOR - Norway			1	1							1	1	=12
Total:		10	10	10	30	7	7	7	21	17	17	17	51	

LEGEND

=	Equal sign indicates that two or more Countries share the same rank by total	B	Bronze
G	Gold	S	Silver

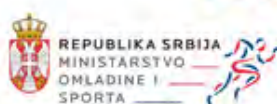
INTERNET Service: www.worldrowing.com

Page 1 of 1

FISA Data Service

data processing by SWISS TIMING

Report Created SUN 01 JUN 2014 / 14:45





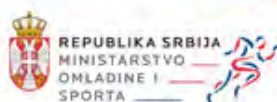
ECH Belgrade, Serbia

30 May - 1 June 2014

Final Placing by Country

As of 1 JUN 2014

Ctry Code	Country	W2- (1)	M2- (2)	W2x (3)	M2x (4)	M4- (5)	W1x (6)	M1x (7)	LW2x (8)	LM2x (9)	LM4- (10)	W4x (11)	M4x (12)	W8+ (13)	M8+ (14)	Ctry Code
ARM	Armenia															ARM
AUT	Austria			9	15		4		13	12	8					AUT
AZE	Azerbaijan				2											AZE
BEL	Belgium							5								BEL
BLR	Belarus		13		17			4	8			1		7	6	BLR
BUL	Bulgaria						15	8		17						BUL
CRO	Croatia	5	14			10	13	7		15						CRO
CYP	Cyprus															CYP
CZE	Czech Republic	8	12	7	9	8	1	1	11	10	7		7		10	CZE
DEN	Denmark				11		11	19	10	14	1	9				DEN
ESP	Spain		6		10	9					4				9	ESP
EST	Estonia				14		14	21					6			EST
FIN	Finland							12								FIN
FRA	France	10	7			11			14	1	3		9	6	5	FRA
GBR	Great Britain	1	4	5	6	1		6	3	9	2	5	2	2	3	GBR
GER	Germany	6	3	4	3	5	6	2	2	2	5	2	3	3	1	GER
GRE	Greece		11			2	16			7						GRE
HUN	Hungary					14				11						HUN
IRL	Ireland	4		10			3									IRL
ISR	Israel							9								ISR
ITA	Italy	9	5	8	DNS	3		10	1	4	10	7	10	9	11	ITA
LAT	Latvia				20		12		15							LAT
LTU	Lithuania			2	1		7	3					8			LTU
NED	Netherlands	3	2	3	5	4	2		5	6	DNS	4	12	4	7	NED
NOR	Norway				4		17/DNS	15		3						NOR
POL	Poland		8	1	13	15			6	8	6	3	5		4	POL
POR	Portugal															POR
ROU	Romania	2			12	7		14	7					1		ROU
RUS	Russian Federation	11	9	6	16	6	5	17	12	16	9	8	4	8	2	RUS
SLO	Slovenia		10		19			13		19						SLO
SRB	Serbia	7	1		8	12		11								SRB
SUI	Switzerland				7		8	18	9	5			11			SUI
SVK	Slovakia							16		18						SVK
SWE	Sweden						10		4							SWE
TUR	Turkey					13										TUR
UKR	Ukraine				18	16	9	20		13	11	6	1	5	8	UKR





ECH Belgrade, Serbia

30 May - 1 June 2014

Final Placing by Country

As of 1 JUN 2014

Ctry Code	Country	LW1x (17)	LM1x (18)	LM2- (20)	Ctry Code
ARM	Armenia		DNS		ARM
AUT	Austria			9	AUT
AZE	Azerbaijan		19/DNS		AZE
BEL	Belgium	5			BEL
BLR	Belarus				BLR
BUL	Bulgaria		11		BUL
CRO	Croatia	13	15	13	CRO
CYP	Cyprus	8			CYP
CZE	Czech Republic	11	13	7	CZE
DEN	Denmark	7	4	14	DEN
ESP	Spain				ESP
EST	Estonia				EST
FIN	Finland				FIN
FRA	France		17/DNS	4	FRA
GBR	Great Britain	4	5	2	GBR
GER	Germany	3	6	5	GER
GRE	Greece	1	7	11	GRE
HUN	Hungary	6	10	12	HUN
IRL	Ireland		14		IRL
ISR	Israel				ISR
ITA	Italy	9	2	6	ITA
LAT	Latvia				LAT
LTU	Lithuania				LTU
NED	Netherlands	2	18	3	NED
NOR	Norway				NOR
POL	Poland				POL
POR	Portugal		1	10	POR
ROU	Romania				ROU
RUS	Russian Federation	12			RUS
SLO	Slovenia		9		SLO
SRB	Serbia		8		SRB
SUI	Switzerland	10	3	1	SUI
SVK	Slovakia		16		SVK
SWE	Sweden				SWE
TUR	Turkey		12	8	TUR
UKR	Ukraine				UKR

LEGEND

DNS	Did not start				
W2-	Women's Pair	M2-	Men's Pair	W2x	Women's Double Sculls
M2x	Men's Double Sculls	M4-	Men's Four	W1x	Women's Single Sculls
M1x	Men's Single Sculls	LW2x	Lightweight Women's Double Sculls	LM2x	Lightweight Men's Double Sculls
LM4-	Lightweight Men's Four	W4x	Women's Quadruple Sculls	M4x	Men's Quadruple Sculls
W8+	Women's Eight	M8+	Men's Eight	LW1x	Lightweight Women's Single Sculls
LM1x	Lightweight Men's Single Sculls	LM2-	Lightweight Men's Pair		

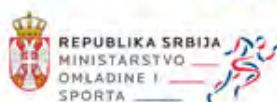
INTERNET Service: www.worldrowing.com

Page 2 of 2

FISA Data Service

data processing by SWISS TIMING

Report Created SUN 01 JUN 2014 / 14:46





Polski Związek Towarzystw Wioślarskich

OCENA

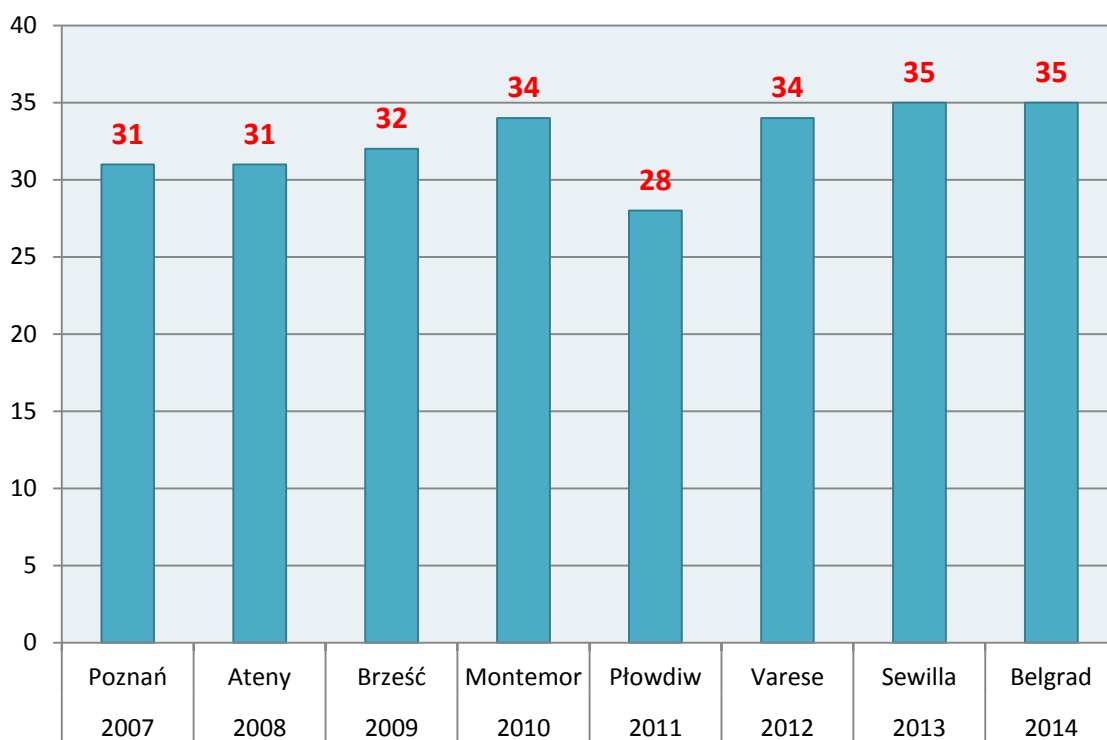
**startu reprezentacji Polski
w wioślarstwie
w Mistrzostwach Europy Seniorów**

30 maja – 1 czerwca 2014 roku

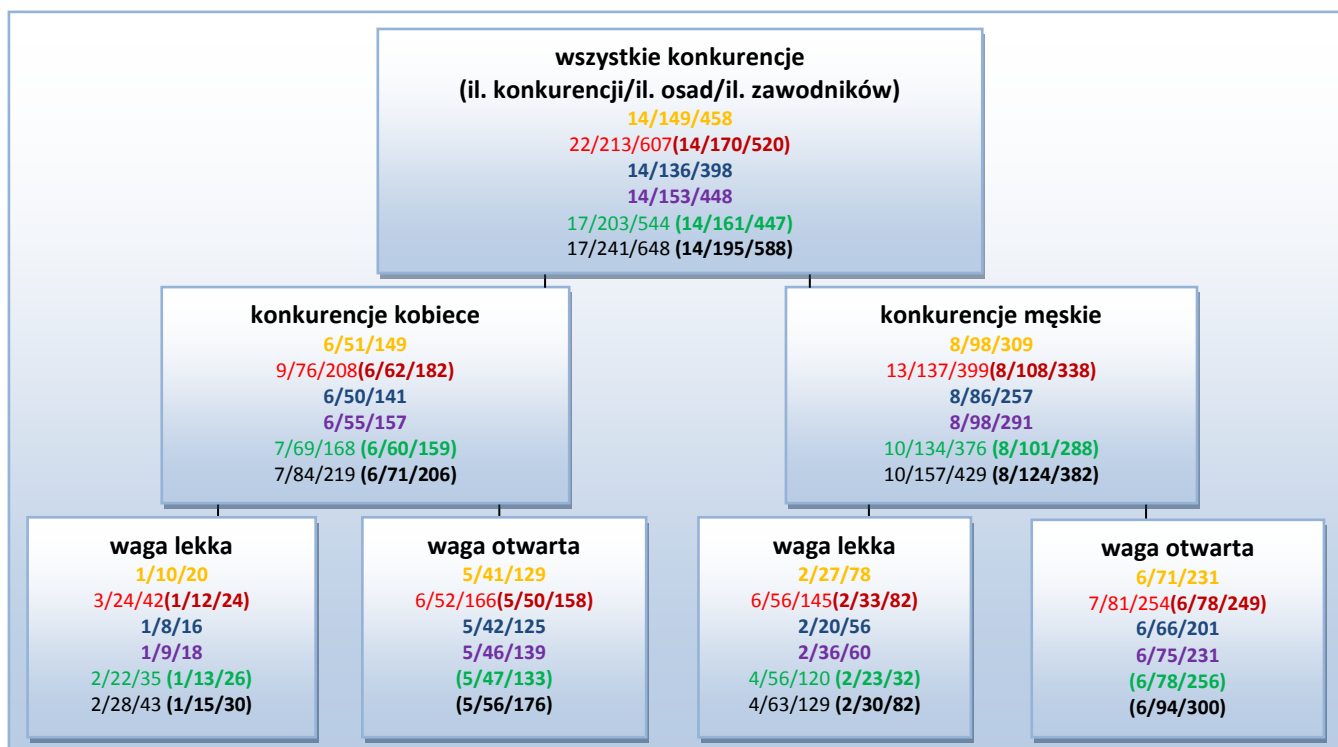
**Belgrad
(Serbia)**

I. WSTĘP

Tegoroczne Mistrzostwa Europy Seniorów rozegrano na torze regatowym Ada Cignija w stolicy Serbii - Belgradzie. Po raz drugi z kolei Mistrzostwa Europy Seniorów odbyły się w nowym terminie na przełomie maja i czerwca. Dotychczas rozgrywane były w połowie września, dwa-trzy tygodnie po Mistrzostwach Świata Seniorów. Po ilości i poziomie osad widać jak taka zmiana była potrzebna. Były to kolejne ósme Mistrzostwa Europy od wznowienia po 34 letniej przerwie, ale dopiero w tym roku wystartowały wszystkie najmocniejsze europejskie federacje w najmocniejszych zestawieniach. W Belgradzie wystartowały reprezentacje rekordowej już drugi rok z rzędu ilości 35 państw europejskich spośród 43 stowarzyszonych w Międzynarodowej Federacji Wioślarskiej FISA. Ilość federacji startujących w kolejnych Mistrzostwach Europy wznowionych po przerwie obrazuje poniższy diagram.



Mistrzostwa Europy w Belgradzie były rekordowymi pod każdym względem. Zarówno ilości osad jak i zgłoszonych zawodników, co obrazuje kolejne zestawienie.



- KOLOR POMARAŃCZOWY** – Mistrzostwa Europy 2009 roku w Brześciu (Białoruś)
KOLOR CZERWONY – Mistrzostwa Europy 2010 roku w Montemor-o-Velho (Portugalia) – w nawiasie konkurencje olimp.
KOLOR NIEBIESKI – Mistrzostwa Europy 2011 roku w Plovdiv (Bułgaria)
KOLOR FIOLETOWY – Mistrzostwa Europy 2012 roku w Varese (Włochy)
KOLOR ZIELONY – Mistrzostwa Europy 2013 roku w Sewilli (Hiszpania) – w nawiasie konkurencje olimpijskie
KOLOR CZARNY – Mistrzostwa Europy 2014 roku w Belgradzie (Serbia) – w nawiasie konkurencje olimpijskie

Przez pierwsze sześć lat w Mistrzostwach Europy rozgrywano z założenia jedynie konkurencje olimpijskie. Wyjątek zrobiono w 2010 roku, kiedy to Mistrzostwa Świata Seniorów odbywały się na przełomie października i listopada w dalekiej Nowej Zelandii. Wtedy na wniosek większości federacji europejskich, spowodowany dużymi kosztami wysłania tam większej grupy zawodniczek i zawodników w konkurencjach nieolimpijskich, postanowiono je wszystkie rozegrać również w ramach Mistrzostw Europy. Od dwóch lat do konkurencji olimpijskich dołączono jedynie trzy z nich w podstawowych konkurencjach indywidualnych wagi lekkiej: żeńskiej jedynie oraz męskiej jedynie i dwójce bez sternika.

Łącznie więc w tym roku w 17 konkurencjach wystartowało 648 zawodniczek i zawodników w 241 osadach. W tym 219 kobiet w 84 osadach. Najwięcej osad zgłoszono w jedynie (21 osad) i dwójce podwójnej mężczyzn (20 osad). Co ciekawe, że kolejne dwie konkurencje w tym zestawieniu, co obrazuje poniższa tabela, to także jedynka i dwójka podwójna mężczyzn (po 19 osad), z tym, że obie konkurencje wagi lekkiej.

Lp.	Konkurencja	Ilość startujących
1	Jedynka mężczyzn	21
2	Dwójka podwójna mężczyzn	20
3-4	Jedynka wagi lekkiej mężczyzn Dwójka podwójna wagi lekkiej mężczyzn	19
5	Jedynka kobiet	17
6	Czwórka bez sternika mężczyzn	16
7	Dwójka podwójna wagi lekkiej kobiet	15
8-9	Dwójka bez sternika mężczyzn Dwójka bez sternika wagi lekkiej mężczyzn	14
10	Jedynka wagi lekkiej kobiet	13
11	Czwórka podwójna mężczyzn	12
12-14	Dwójka bez sterniczki kobiet Czwórka bez sternika wagi lekkiej mężczyzn Ósemka mężczyzn	11
15	Dwójka podwójna kobiet	10
16-17	Czwórka podwójna kobiet Ósemka kobiet	9

Najmniejszą ilość osad zgłoszono do dwóch konkurencji kobiecych – czwórki podwójnej i ósemki. Należy domniemać, że jest to efekt nowej tabeli kwalifikacyjnej do Igrzysk Olimpijskich 2016 roku w Rio de Janeiro, w której obie te konkurencje wraz z męską ósemką mają najmniejszą ilość łodzi (po pięć) zdobywających bezpośrednie kwalifikacje w przyszłorocznych Mistrzostwach Świata Seniorów. Stąd federacje nie mające „szerokiego” i na wysokim poziomie wioślarstwa kobiecego w swoich krajach szukają szans kwalifikacji w konkurencjach, gdzie tabele przewidują większą ilość załóg mogących zdobyć kwalifikacje olimpijskie.

KOLEJNOŚĆ PAŃSTW POD WZGLĘDEM ILOŚCI STARTUJĄCYCH OSAD - OGÓŁEM

Lp.	Kraj	Ilość
1	Niemcy	17 (max)
2-3	Holandia, Wielka Brytania	16
4-6	Czechy, Rosja, Włochy	15
7	Francja	11
8-10	Dania, Polska , Ukraina	10
11-12	Chorwacja, Szwajcaria	9
13-15	Austria, Białoruś, Grecja	7
16	Rumunia	6
17-21	Hiszpania, Litwa, Serbia, Słowenia, Węgry	5
22-25	Bułgaria, Estonia, Irlandia, Norwegia	4
26-28	Łotwa, Słowacja, Turcja	3
29-32	Azerbejdżan, Belgia, Portugalia, Szwecja	2
33-35	Cypr, Izrael, Finlandia	1

KOBIETY

Lp.	Kraj	Ilość
1-3	Holandia, Niemcy, Rosja	7
4-5	Wielka Brytania, Włochy	6
6	Czechy	5
7	Dania	4
8-16	Austria, Białoruś, Chorwacja, Francja, Irlandia, Polska , Rumunia, Szwajcaria, Ukraina	3
17-20	Grecja, Litwa, Łotwa, Szwecja	2
21-26	Belgia, Bułgaria, Cypr, Estonia, Norwegia, Węgry	1

MĘŻCZYŹNI

Lp.	Kraj	Ilość
1-3	Czechy, Niemcy, Wielka Brytania	10
4	Włochy	9
5-7	Francja, Holandia, Rosja	8
8-9	Polska , Ukraina	7
10-12	Chorwacja, Dania, Szwajcaria	6
13-16	Grecja, Hiszpania, Serbia, Słowenia	5
17-19	Austria, Białoruś, Węgry	4
20-26	Bułgaria, Estonia, Litwa, Norwegia, Rumunia, Słowacja, Turcja	3
27-28	Azerbejdżan, Portugalia	2
29-33	Belgia, Finlandia, Irlandia, Izrael, Łotwa	1

Maksymalną ilość 17 osad zgłoszili do mistrzostw Niemcy, ale oni tradycyjnie niemal do wszystkich imprez mistrzowskich zgłaszają komplet łodzi, mając w swoim kraju ogromny potencjał 476 klubów wioślarskich plus 124 kluby szkolne oraz ponad 81 tysięcy osób wiosłujących we wszystkich kategoriach wiekowych. Duże reprezentacje po 16 osad przywieźli Anglicy, którzy na Mistrzostwach Europy Seniorów wystartowali po raz pierwszy oraz Holendrzy, którzy są w tym roku gospodarzem Mistrzostw Świata Seniorów w Amsterdamie i z pewnością przygotowują swoją szeroką reprezentację. Należy także zwrócić uwagę na pozycję w trzeciej grupie Rosji, która stara się powrócić na czołowe pozycje w wioślarstwie, utracone po rozpadzie Związku Radzieckiego. Na razie przede wszystkim ilością, gdyż nie wszystkie ich załogi prezentują już wysoki poziom sportowy. Polska tym razem z dziesięcioma osadami zajmuje tradycyjnie swoje miejsce pod koniec pierwszej dziesiątki państw. Przy czym na pozycjach 4-10 znajdują się zarówno nacje, które mają szeroko rozwinięte wioślarstwo w swoich krajach jak Włochy czy Francja, ale także kraje o podobnym jak Polska potencjale klubowym i zawodniczym jak np. Czechy.

KOLEJNOŚĆ PAŃSTW POD WZGLĘDEM ILOŚCI STARTUJĄCYCH OSAD - KONKURENCJE OLIMPIJSKIE

Lp.	Kraj	Ilość
1-2	Niemcy, Rosja	14 (max)
3-5	Holandia, Wielka Brytania, Włochy	13
6	Czechy	12
7-8	Polska, Ukraina	10
9	Francja	9
10-11	Białoruś, Dania	7
12-15	Austria, Chorwacja, Szwajcaria	6
16-17	Hiszpania, Litwa	5
18-22	Estonia, Grecja, Norwegia, Serbia, Słowenia	4
23-25	Bułgaria, Irlandia, Łotwa	3
26-28	Słowacja, Szwecja, Węgry	2
29-33	Azerbejdżan, Belgia, Finlandia, Izrael, Turcja	1

KOBIETY

Lp.	Kraj	Ilość
1-3	Holandia, Niemcy, Rosja	6 (max)
4-5	Wielka Brytania, Włochy	5
6	Czechy	4
7-14	Austria, Białoruś, Dania, Francja, Irlandia, Polska , Rumunia, Ukraina	3
15-19	Chorwacja, Litwa, Łotwa, Szwecja, Szwajcaria	2
20-24	Bułgaria, Estonia, Grecja, Norwegia, Serbia	1

MĘŻCZYŹNI

Lp.	Kraj	Ilość
1-5	Czechy, Niemcy, Rosja, Wielka Brytania, Włochy	8 (max)
6-8	Holandia, Polska , Ukraina	7
9	Francja	6
10	Hiszpania	5
11-16	Białoruś, Chorwacja, Dania, Serbia, Słowenia, Szwajcaria	4
17-22	Austria, Estonia, Grecja, Litwa, Norwegia, Rumunia	3
23-25	Bułgaria, Słowacja, Węgry	2
26-31	Azerbejdżan, Belgia, Finlandia, Izrael, Łotwa, Turcja	1

Podobne miejsca zachowują poszczególne państwa w konkurencjach olimpijskich w zestawieniach w rozbiciu na konkurencje olimpijskie i nieolimpijskie. Z tym, że w konkurencjach olimpijskich do Niemców wystawiających maksymalną ilość osad dołączyła wspomniana Rosja. Polska mając wyłącznie załogi w konkurencjach olimpijskich zachowała niemalże identyczne swoje miejsce, przesuwając się z grupy 8-10 do grupy 7-8. Dwa państwa: Cypr i Portugalia miały osady tylko w konkurencjach nieolimpijskich.

KOLEJNOŚĆ PAŃSTW POD WZGLĘDEM ILOŚCI STARTUJĄCYCH OSAD - KONKURENCJE NIEOLIMPIJSKIE

Lp.	Kraj	Ilość
1-9	Chorwacja, Czechy, Dania, Grecja, Holandia, Niemcy, Szwajcaria, Węgry, Wielka Brytania	3
10-13	Francja, Portugalia, Turcja, Włochy	2
14-23	Austria, Azerbejdżan, Belgia, Bułgaria, Cypr, Irlandia, Rosja, Serbia, Słowacja, Słowenia	1

KOBIETY

Lp.	Kraj	Ilość
1-13	Belgia, Cypr, Chorwacja, Czechy, Dania, Grecja, Holandia, Niemcy, Rosja, Szwajcaria, Węgry, Wielka Brytania, Włochy	1

MĘŻCZYŹNI

Lp.	Kraj	Ilość
1-13	Chorwacja, Czechy, Dania, Francja, Grecja, Holandia, Niemcy, Portugalia, Szwajcaria, Turcja, Węgry, Wielka Brytania, Włochy	2
14-20	Austria, Azerbejdżan, Bułgaria, Irlandia, Serbia, Słowacja, Słowenia	1

Pełna reprezentacja na Mistrzostwa Europy liczy obecnie 52 osoby (21 zawodniczek i 31 zawodników). 100 % miejsc jak wspomniano wykorzystali Niemcy, powyżej 90 % cztery kolejne państwa – Wielka Brytania, Rosja, Włochy i Holandia. Powyżej 80 % miała Francja, a Polska z 35 zawodnikami wykorzystowała 67 %, czyli $\frac{1}{3}$ maksymalnych możliwości.

KOLEJNOŚĆ PAŃSTW POD WZGLĘDEM ILOŚCI STARTUJĄCYCH ZAWODNIKÓW - OGÓŁEM

Lp.	Kraj	Ilość
1	Niemcy	52
2	Wielka Brytania	51
3-4	Rosja, Włochy	49
5	Holandia	47
6	Francja	41
7	Ukraina	40
8	Czechy	39
9	Polska	35
10	Białoruś	29
11	Hiszpania	21
12-13	Dania, Rumunia	20
14-15	Chorwacja, Szwajcaria	16
16	Austria	15
17	Grecja	13
18	Serbia	12
19-21	Litwa, Słowenia, Węgry	10
22	Estonia	8
23	Turcja	7
24-25	Irlandia, Norwegia	6
26-27	Bułgaria, Łotwa	5
28	Słowacja	4
29-31	Azerbejdżan, Portugalia, Szwecja	3
32	Belgia	2
33-35	Cypr, Finlandia, Izrael	1

KOBIETY

Lp.	Kraj	Ilość
1-3	Holandia, Niemcy, Rosja	21
3-5	Wielka Brytania, Włochy	20
6	Białoruś	15
7	Ukraina	14
8-9	Francja, Rumunia	13
10-12	Czechy, Dania, Polska	8
13-14	Austria, Irlandia	5
15-16	Chorwacja, Szwajcaria	4
17-19	Litwa, Łotwa, Szwecja	3
20-21	Grecja, Serbia	2
22-27	Belgia, Bułgaria, Cypr, Estonia, Norwegia, Węgry	1

MĘŻCZYŹNI

Lp.	Kraj	Ilość
1-3	Czechy, Niemcy, Wielka Brytania	31
4	Włochy	29
5-6	Francja, Rosja	28
7	Polska	27
8-9	Holandia, Ukraina	26
10	Hiszpania	21
11	Białoruś	14
12-14	Chorwacja, Dania, Szwajcaria	12
15	Grecja	11
16-18	Austria, Serbia, Słowenia	10
19	Węgry	9
20-23	Estonia, Litwa, Rumunia, Turcja	7
24	Norwegia	5
25-26	Bułgaria, Słowacja	4
27-28	Azerbejdżan, Portugalia	3
29	Łotwa	2
30-33	Belgia, Finlandia, Irlandia, Izrael	1

KOLEJNOŚĆ PAŃSTW POD WZGLĘDEM ILOŚCI STARTUJĄCYCH ZAWODNIKÓW - KONKURENCJE OLIMPIJSKIE

Lp.	Kraj	Ilość
1-2	Niemcy, Rosja	48
3	Wielka Brytania	47
4	Włochy	45
5	Holandia	43
6	Ukraina	40
7	Francja	38
8-9	Czechy, Polska	35
10	Białoruś	29
11	Hiszpania	21
12	Rumunia	20
13	Dania	16
14	Austria	13
15-16	Chorwacja, Szwajcaria	12
17	Serbia	11
18	Litwa	10
19-20	Grecja, Słowenia	9
21	Estonia	8
22-23	Norwegia, Węgry	6
24-25	Irlandia, Łotwa	5
26-27	Bułgaria, Turcja	4
28-29	Słowacja, Szwecja	3
30	Azerbejdżan	2
31-33	Belgia, Finlandia, Izrael	1

KOBIETY

Lp.	Kraj	Ilość
1-3	Holandia, Niemcy, Rosja	20
4-5	Wielka Brytania, Włochy	19
6	Białoruś	15
7	Ukraina	14
8-9	Francja, Rumunia	13
10	Polska	8
11-12	Czechy, Dania	7
13-14	Austria, Irlandia	5
15-19	Chorwacja, Litwa, Łotwa, Szwajcaria, Szwecja	3
20	Serbia	2
21-24	Bułgaria, Estonia, Grecja, Norwegia	1

MĘŻCZYŹNI

Lp.	Kraj	Ilość
1-4	Czechy, Niemcy, Rosja, Wielka Brytania	28
5	Polska	27
6-7	Ukraina, Włochy	26
8	Francja	25
9	Holandia	23
10	Hiszpania	21
11	Białoruś	14
12-16	Chorwacja, Dania, Serbia, Słowenia, Szwajcaria	9
17-18	Austria, Grecja	8
19-21	Estonia, Litwa, Rumunia	7
22	Węgry	6
23	Norwegia	5
24	Turcja	4
25-26	Bułgaria, Słowacja	3
27-28	Azerbejdżan, Łotwa	2
29-31	Belgia, Finlandia, Izrael	1

W podobnych zestawieniach w rozbiciu na konkurencje olimpijskie i nieolimpijskie widać, że pełną reprezentację w konkurencjach olimpijskich zgłosili Niemcy i Rosjanie (48 osób), a Polska wykorzystała ponad 70 % możliwości osobowych.

KOLEJNOŚĆ PAŃSTW POD WZGLĘDEM ILOŚCI STARTUJĄCYCH ZAWODNIKÓW - KONKURENCJE NIEOLIMPIJSKIE

Lp.	Kraj	Ilość
1-10	Chorwacja, Czechy, Dania, Grecja, Holandia, Niemcy, Szwajcaria, Węgry, Wielka Brytania, Włochy	4
11-13	Francja, Portugalia, Turcja	3
14	Austria	2
15-23	Azerbejdżan, Belgia, Bułgaria, Cypr, Irlandia, Rosja, Serbia, Słowacja, Słowenia	1

KOBIETY

Lp.	Kraj	Ilość
1-13	Cypr, Belgia, Chorwacja, Czechy, Dania, Grecja, Holandia, Niemcy, Rosja, Szwajcaria, Węgry, Wielka Brytania, Włochy	1

MĘŻCZYŹNI

Lp.	Kraj	Ilość
1-13	Chorwacja, Czechy, Dania, Francja, Grecja, Holandia, Niemcy, Portugalia, Szwajcaria, Turcja, Węgry, Wielka Brytania, Włochy	3
14	Austria	2
15-20	Azerbejdżan, Bułgaria, Irlandia, Serbia, Słowacja, Słowenia	1

Aż 10 państw zgłosiło swoje pełne reprezentacje do konkurencji nieolimpijskich, w których Polska nie miała swoich przedstawicieli. Nie ma obecnie w naszym kraju ani zawodniczki wagi lekkiej ani zawodników wagi lekkiej zarówno w wioślach krótkich, jak i długich, którzy mogliby pokusić się o czołowe miejsca w tych indywidualnych konkurencjach. Nasza federacja stara się budować przede wszystkim najlepsze osady w konkurencjach olimpijskich, gdyż to właśnie na reprezentację olimpijską przeznaczane są zadaniowo środki państwowe z Ministerstwa Sportu. Dlatego najlepsze zawodniczki i zawodnicy wykorzystywani są w składach tych osad.

Aż osiem państw nie miało w swoich reprezentacjach żadnych kobiet w konkurencjach olimpijskich (Azerbejdżan, Finlandia, Hiszpania, Izrael, Norwegia, Słowacja, Słowenia i Turcja), a kolejne dwa miało tylko po jednej osobie w nieolimpijskiej jedynce wagi lekkiej kobiet (Belgia i Węgry). Można więc stwierdzić, że niemalże 30 % federacji europejskich nie ma obecnie osad kobiet kandydujących do startu w Igrzyskach Olimpijskich.

KOLEJNOŚĆ PAŃSTW POD WZGLĘDEM ILOŚCI ZDOBYTYCH MEDALI - OGÓŁEM

Lp.	Kraj	Ilość
1	Niemcy	10
2	Wielka Brytania	8
3	Holandia	6
4-5	Litwa, Włochy	3
6-11	Czechy, Francja, Grecja, Polska , Rumunia, Szwajcaria	2
12-20	Azerbejdżan, Białoruś, Dania, Irlandia, Norwegia, Portugalia, Rosja, Serbia, Ukraina	1

KOBIETY

Lp.	Kraj	Ilość
1-2	Holandia, Niemcy	4
3	Wielka Brytania	3
4-5	Polska , Rumunia	2
6-11	Białoruś, Czechy, Grecja, Irlandia, Litwa, Włochy	1

MĘŻCZYŹNI

Lp.	Kraj	Ilość
1	Niemcy	6
2	Wielka Brytania	5
3-7	Francja, Holandia, Litwa, Szwajcaria, Włochy	2
8-16	Azerbejdżan, Czechy, Dania, Grecja, Norwegia, Portugalia, Rosja, Serbia, Ukraina	1

20 państw rozdzieliło pomiędzy siebie 51 medali Mistrzostw Europy w Belgradzie (17 kompletów medali). Z tego trzy państwa (Niemcy, Wielka Brytania i Holandia) zdobyły 47 % wszystkich medali. Najwięcej zdobyli Niemcy, bo aż w 10-ciu na 17 rozgrywanych konkurencjach. W ponad połowie konkurencji medale zdobyli Anglicy, a w $\frac{1}{3}$ Holendrzy. Polska z dwoma medalami tym razem tylko w konkurencjach kobiecych znalazła się na miejscu 6-11. Przed nami oprócz wspomnianych wcześniej trzech federacji po trzy medale zdobyli jeszcze Litwini i Włosi.

Wśród kobiet tylko trzy wymienione kraje: Niemcy, Wielka Brytania i Holandia zdobyły więcej medali niż polska reprezentacja.

KONKURENCJE OLIMPIJSKIE

Lp.	Kraj	Ilość
1	Niemcy	9
2	Wielka Brytania	7
3	Holandia	4
4	Litwa	3
5-9	Czechy, Francja, Polska , Rumunia, Włochy	2
10-18	Azerbejdżan, Białoruś, Dania, Grecja, Irlandia, Norwegia, Rosja, Serbia, Ukraina	1

KOBIETY

Lp.	Kraj	Ilość
1-3	Holandia, Niemcy, Wielka Brytania	3
4-5	Polska , Rumunia	2
6-10	Białoruś, Czechy, Irlandia, Litwa, Włochy	1

MĘŻCZYŹNI

Lp.	Kraj	Ilość
1	Niemcy	6
2	Wielka Brytania	4
3-4	Francja, Litwa	2
5-14	Azerbejdżan, Czechy, Dania, Grecja, Holandia, Norwegia, Rosja, Serbia, Ukraina, Włochy	1

W konkurencjach olimpijskich Polska znalazła się wspólnie z grupą czterech innych państw na miejscu piątym, a wśród kobiet w drugiej grupie państw.

Polska reprezentacja w wioślarstwie w rozegranych dotychczas po przerwie Mistrzostwach Europy Seniorów zdobyła 28 medali z następującym podziałem na poszczególne lata.

Rok i miejsce	2007 Poznań Polska	2008 Ateny Grecja	2009 Brześć Białoruś	2010 Montemor Portugalia	2011 Płowdiw Bułgaria	2012 Varese Włochy	2013 Sewilla Hiszpania	2014 Belgrad Serbia
Ilość medali	3	3	4	5	3	3	5	2

W konkurencjach nieolimpijskich medale w tegorocznych Mistrzostwach Europy Seniorów zdobyło łącznie siedem państw (3 komplety – 9 medali).

KONKURENCJE NIEOLIMPIJSKIE

Lp.	Kraj	Ilość
1-2	Holandia, Szwajcaria	2
3-7	Grecja, Niemcy, Portugalia, Wielka Brytania, Włochy	1

KOBIETY

Lp.	Kraj	Ilość
1-3	Grecja, Holandia, Niemcy	1

MĘŻCZYŹNI

Lp.	Kraj	Ilość
1	Szwajcaria	2
2-5	Holandia, Portugalia, Wielka Brytania, Włochy	1

KLASYFIKACJA MEDALOWA - OGÓŁEM

Lp.	Kraj	Złote – Srebrne – Brązowe
1	Wielka Brytania	2 – 4 – 2
2	Czechy	2 – 0 – 0
3	Niemcy	1 – 4 – 5
4-5	Litwa, Włochy	1 – 1 – 1
6-7	Grecja, Rumunia	1 – 1 – 0
8-10	Francja, Polska , Szwajcaria	1 – 0 – 1
11-15	Białoruś, Dania, Portugalia, Serbia, Ukraina	1 – 0 – 0
16	Holandia	0 – 3 – 3
17-18	Azerbejdżan, Rosja	0 – 1 – 0
19-20	Irlandia, Norwegia	0 – 0 – 1

KOBIETY

Lp.	Kraj	Złote – Srebrne – Brązowe
1	Wielka Brytania	1 – 1 – 1
2	Rumunia	1 – 1 – 0
3	Polska	1 – 0 – 1
4-7	Białoruś Czechy Grecja Włochy	1 – 0 – 0
8-9	Holandia Niemcy	0 – 2 – 2
10	Litwa	0 – 1 – 0
11	Irlandia	0 – 0 – 1

MĘŻCZYŹNI

Lp.	Kraj	Złote – Srebrne – Brązowe
1	Wielka Brytania	1 – 3 – 1
2	Niemcy	1 – 2 – 3
3-5	Francja Litwa Szwajcaria	1 – 0 – 1
6-10	Czechy Dania Portugalia Serbia Ukraina	1 – 0 – 0
11-12	Holandia Włochy	0 – 1 – 1
13-15	Azerbejdżan Grecja Rosja	0 – 1 – 0
16	Norwegia	0 – 0 – 1

Klasyfikację medalową wygrała Wielka Brytania z dwoma złotymi, czterema srebrnymi i dwoma brązowymi przed Czechami, którzy mieli dwa złote zdobyte przez swoje gwiazdy - medalistów olimpijskich z Londynu w jedynce kobiet (M. Knapkova) i jedynce mężczyzn (O. Synek). Niemcy znaleźli się na trzecim miejscu pomimo największej ilości zdobytych medali, ale tylko z jednym złotym. Polska tradycyjnie na miejscu w pierwszej dziesiątce, ale za to w konkurencjach kobiecych na miejscu trzecim przed wieloma wioślarskimi potentatami w tym także przed Niemcami i Holandią.

KLASYFIKACJA MEDALOWA
KONKURENCJE OLIMPIJSKIE

Lp.	Kraj	Złote – Srebrne – Brązowe
1	Wielka Brytania	2 – 3 – 2
2	Czechy	2 – 0 – 0
3	Niemcy	1 – 4 – 4
4	Litwa	1 – 1 – 1
5	Rumunia	1 – 1 – 0
6-8	Francja, Polska , Włochy	1 – 0 – 1
9-12	Białoruś, Dania, Serbia, Ukraina	1 – 0 – 0
13	Holandia	0 – 2 – 2
14-16	Azerbejdżan, Grecja, Rosja	0 – 1 – 0
17-18	Irlandia, Norwegia	0 – 1 – 0

KONKURENCJE OLIMPIJSKIE KOBIEC

Lp.	Kraj	Złote – Srebrne – Brązowe
1	Wielka Brytania	1 – 1 – 1
2	Rumunia	1 – 1 – 0
3	Polska	1 – 0 – 1
4-6	Białoruś Czechy Włochy	1 – 0 – 0
7	Niemcy	0 – 2 – 1
8	Holandia	0 – 1 – 2
10	Litwa	0 – 1 – 0
11	Irlandia	0 – 0 – 1

KONKURENCJE OLIMPIJSKIE MĘCZYCZYN

Lp.	Kraj	Złote – Srebrne – Brązowe
1	Niemcy	1 – 2 – 3
2	Wielka Brytania	1 – 2 – 1
3-4	Francja Litwa	1 – 0 – 1
5-8	Czechy Dania Serbia Ukraina	1 – 0 – 0
9-12	Azerbejdżan Grecja Holandia Rosja	0 – 1 – 0
13-14	Norwegia Włochy	0 – 0 – 1

Podobne miejsce polska reprezentacja zajmuje w ogólnej klasyfikacji konkurencji olimpijskich. Ale szczególnie imponująco wygląda klasyfikacja i miejsce Polski w olimpijskich konkurencjach kobiet. Polska w nich jak równy z równym konkuruje między innymi z Wielką Brytanią, a przecież potencjały zawarte w ilości klubów i wioślujących w nich zawodniczek jest całkowicie nieporównywalny.

W konkurencjach nieolimpijskich najlepsza okazała się „maleńka” Szwajcaria z dwoma medalami, a na końcu tabel znalazły się „wielkie” Niemcy z jednym medalem brązowym. Taki układ tabel jest oznaką znacznego wyrównania się poziomu sportowego w poszczególnych krajach europejskich w wioślarstwie.

KLASYFIKACJA MEDALOWA - KONKURENCJE NIEOLIMPIJSKIE

Lp.	Kraj	Złote – Srebrne – Brązowe
1	Szwajcaria	1 – 0 – 1
2-3	Grecja, Portugalia	1 – 0 – 0
4	Holandia	0 – 1 – 1
5-6	Wielka Brytania, Włochy	0 – 1 – 0
7	Niemcy	0 – 0 – 1

KONKURENCJE NIEOLIMPIJSKIE KOBIEC

Lp.	Kraj	Złote – Srebrne – Brązowe
1	Grecja	1 – 0 – 0
2	Holandia	0 – 1 – 0
3	Niemcy	0 – 0 – 1

KONKURENCJE NIEOLIMPIJSKIE MĘCZYCZYN

Lp.	Kraj	Złote – Srebrne – Brązowe
1	Szwajcaria	1 – 0 – 1
2	Portugalia	1 – 0 – 0
3-4	Wielka Brytania Włochy	0 – 1 – 0
5	Holandia	0 – 0 – 1

Jednak prawdziwy potencjał i siłę poszczególnych federacji pokazuje punktacja drużynowa. Można przecież zdobyć mniej medali, a szczególnie złotych, które determinują pozycję w tabeli medalowej, gdy zabrakło trochę szczęścia, co nie oznacza, że reprezentacja nie ma mocnych osad. Tak jest tym razem w przypadku reprezentacji niemieckiej, która kolejny raz znalazła się na czele tabel punktacyjnych - ogólnej i wśród konkurencji męskich. Wśród kobiet Niemcy mają zauważalny wyraźny regres.

Polska reprezentacja zajęła tym razem wysokie piąte miejsce. Dzięki dwóm medalom kobiet i jednemu miejscu finałowemu w punktacji konkurencji kobiecych znaleźliśmy się nawet na czwartej pozycji.

PUNKTACJA DRUŻYNOWA - OGÓŁEM

Lp.	Kraj	Ilość
1	Niemcy	93
2	Wielka Brytania	86
3	Holandia	67
4	Włochy	37
5	Polska	32
6	Francja	29
7	Czechy	28
8	Litwa	25
9	Rosja	24
10	Szwajcaria	22
11-13	Białoruś, Grecja, Rumunia	20
14	Ukraina	17
15	Dania	16
16	Serbia	13
17-18	Irlandia, Norwegia	11
19	Portugalia	9
20-21	Belgia, Hiszpania	8
22	Azerbejdżan	7
23-24	Austria, Chorwacja	6
25	Szwecja	5
26-27	Estonia, Węgry	3
28-30	Bułgaria, Cypr, Turcja	1

KOBIETY

Lp.	Kraj	Ilość
1	Holandia	40
2	Niemcy	37
3	Wielka Brytania	35
4-5	Polska, Rumunia	18
6-8	Białoruś, Czechy, Włochy	12
9	Irlandia	11
10-12	Grecja, Litwa, Rosja	9
13	Ukraina	7
14-15	Austria, Szwecja	5
16-17	Belgia, Chorwacja	4
18-19	Francja, Węgry	3
20-21	Dania, Serbia	2
22-23	Cypr, Szwajcaria	1

MĘŻCZYŹNI

Lp.	Kraj	Ilość
1	Niemcy	56
2	Wielka Brytania	51
3	Holandia	27
4	Francja	26
5	Włochy	25
6	Szwajcaria	21
7-8	Czechy, Litwa	16
9	Rosja	15
10-11	Dania, Polska	14
12-14	Grecja, Norwegia, Serbia	11
15	Ukraina	10
16	Portugalia	9
17-18	Białoruś, Hiszpania	8
19	Azerbejdżan	7
20	Belgia	4
21	Estonia	3
22-23	Chorwacja, Rumunia	2
24-26	Austria, Bułgaria, Turcja	1

Niemalże wszystkie państwa startujące w Mistrzostwach Europy w Belgradzie miały przynajmniej jedną ze swoich osad w pierwszej ósemce (30 federacji z 35 startujących).

Bardzo dobrze wygląda pozycja Polski wśród konkurencji olimpijskich. Czwarte miejsce wśród wielu wioślarskich potęg daje satysfakcję i zadowolenie. Czwarte miejsce ogólnie, czwarte miejsce wśród kobiet i ósme wśród mężczyzn to znaczny potencjał na półmetku przygotowań do kolejnych Igrzysk Olimpijskich w Rio de Janeiro. To spory potencjał, który należy umiejętnie wykorzystać, aby te dalsze miejsca 4-8 doprowadzić do walki w strefie medalowej.

PUNKTACJA DRUŻYNOWA - KONKURENCJE OLIMPIJSKIE

Lp.	Kraj	Ilość
1	Niemcy	80
2	Wielka Brytania	70
3	Holandia	54
4	Polska	32
5	Włochy	27
6	Czechy	26
7	Litwa	25
8-9	Francja, Rosja	24
10-11	Białoruś, Rumunia	20
12	Ukraina	17
13	Serbia	12
14-15	Irlandia, Norwegia	11
16-17	Dania, Grecja	9
18	Hiszpania	8
19-20	Azerbejdżan, Szwajcaria	7
21-22	Austria, Chorwacja	6
23	Szwecja	5
24	Belgia	4
25	Estonia	3
26	Bułgaria	1

KOBIETY

Lp.	Kraj	Ilość
1	Holandia	33
2	Niemcy	31
3	Wielka Brytania	30
4-5	Polska, Rumunia	18
6-8	Białoruś, Czechy, Włochy	12
9	Irlandia	11
10-11	Litwa, Rosja	9
12	Ukraina	7
13-14	Austria, Szwecja	5
15	Chorwacja	4
16	Francja	3
17	Serbia	2
18	Szwajcaria	1

MĘŻCZYŹNI

Lp.	Kraj	Ilość
1	Niemcy	49
2	Wielka Brytania	40
3-4	Francja, Holandia	21
5	Litwa	16
6-7	Rosja, Włochy	15
8-9	Czechy, Polska	14
10	Norwegia	11
11-12	Serbia, Ukraina	10
13-14	Dania, Grecja	9
15-16	Białoruś, Hiszpania	8
17	Azerbejdżan	7
18	Szwajcaria	6
19	Belgia	4
20	Estonia	3
21-22	Chorwacja, Rumunia	2
23-24	Austria, Bułgaria	1

Punktację konkurencji neolimpijskich wygrała Wielka Brytania przed wspomnianą wcześniej Szwajcarią. Polska w tych konkurencjach nie wystawiła żadnej załogi. Dla analityka wioślarstwa ważny jest moment pojawiania się w tabelach klasyfikacyjnych takich państw jak Cypr czy Turcja tzn. ,że zaczynają one mieć osady rywalizujące z innymi krajami Europy zachodniej.

PUNKTACJA DRUŻYNOWA - KONKURENCJE NIEOLIMPIJSKIE

Lp.	Kraj	Ilość
1	Wielka Brytania	16
2	Szwajcaria	15
3-4	Holandia, Niemcy	13
5	Grecja	11
6	Włochy	10
7	Portugalia	9
8	Dania	7
9	Francja	5
10	Belgia	4
11	Węgry	3
12	Czechy	2
13-15	Cypr, Serbia, Turcja	1

KONKURENCJE NIEOLIMPIJSKIE KOBIET

Lp.	Kraj	Ilość
1	Grecja	9
2	Holandia	7
3	Niemcy	6
4	Wielka Brytania	5
5	Belgia	4
6	Węgry	3
7	Dania	2
8	Cypr	1

KONKURENCJE NIEOLIMPIJSKIE MĘŻCZYŹN

Lp.	Kraj	Ilość
1	Szwajcaria	15
2	Wielka Brytania	11
3	Włochy	10
4	Portugalia	9
5	Niemcy	7
6	Holandia	6
7-8	Dania, Francja	5
9-10	Czechy, Grecja	2
11-12	Serbia, Turcja	1

Skuteczność poszczególnych reprezentacji jest mierzona ilością osad wprowadzonych do finałów A, czyli do ostatecznej rozgrywki o medale. Oczywiście wskaźnik ten jest tym dokładniejszy im więcej osad startujących w imprezie mistrzowskiej mają poszczególne reprezentacje.

KOLEJNOŚĆ PAŃSTW POD WZGLĘDEM ILOŚCI OSAD W FINAŁACH A - OGÓLEM

Lp.	Kraj	Ilość
1	Niemcy	17 (max)
2	Wielka Brytania	15
3	Holandia	12
3-5	Polska Włochy	6
6-7	Francja Rosja	5
8-11	Białoruś Litwa Szwajcaria Ukraina	3
12-19	Belgia Czechy Dania Grecja Hiszpania Irlandia Norwegia Rumunia	2
20-27	Austria Azerbejdżan Chorwacja Estonia Portugalia Serbia Szwecja Węgry	1

KOBIETY

Lp.	Kraj	Ilość
1-2	Niemcy, Holandia	7 (max)
3	Wielka Brytania	6
4	Polska	3
5-8	Irlandia, Rosja, Rumunia, Ukraina	2
9-19	Austria, Belgia, Białoruś, Chorwacja, Czechy, Francja, Grecja, Litwa, Szwecja, Węgry, Włochy	1

MĘŻCZYŹNI

Lp.	Kraj	Ilość
1	Niemcy	10 (max)
2	Wielka Brytania	9
3-5	Hiszpania, Holandia, Włochy	5
5	Francja	4
6-8	Polska, Rosja, Szwajcaria	3
9-13	Białoruś, Dania, Litwa, Norwegia	2
14-22	Azerbejdżan, Belgia, Czechy, Estonia, Grecja, Portugalia, Serbia, Szwajcaria, Ukraina	1

Jak widać z powyższych tabel najskuteczniejszą reprezentacją w tegorocznych Mistrzostwach Europy Seniorów byli Niemcy, którzy zgłaszając w nich swoje załogi we wszystkich konkurencjach do finałów A zakwalifikowali także wszystkie osady. Rzadko się taka sytuacja zdarza, ale w tym wypadku jest to wynik godny podziwu i wyraźnie było widać, że niemiecka reprezentacja przystąpiła do mistrzostw bardzo skoncentrowana i przygotowana. Za Niemcami znaleźli się Anglicy i Holendrzy. Te trzy reprezentacje ogólnie dominowały w tegorocznych mistrzostwach. Ale tuż za nimi znalazła się Polska z sześcioma osadami w finałach, choć było to tylko 60 % w stosunku do zgłoszonych załóg. Polska była w Mistrzostwach Europy w Belgradzie czwartą reprezentacją mającą jedną z liczniejszych i z wysokim poziomem skuteczności.

KOLEJNOŚĆ PAŃSTW POD WZGLĘDEM ILOŚCI OSAD W FINAŁACH A - KONKURENCJE OLIMPIJSKIE

Lp.	Kraj	Ilość
1	Niemcy	14 (max)
2	Wielka Brytania	12
3	Holandia	10
4	Polska, Ukraina	6
5	Rosja	5
6-7	Francja, Włochy	4
8-10	Białoruś, Litwa, Ukraina	3
11-15	Czechy, Hiszpania, Irlandia, Norwegia, Rumunia	2
16-25	Austria, Azerbejdżan, Belgia, Chorwacja, Dania, Estonia, Grecja, Serbia, Szwajcaria, Szwecja	1

KOBIETY

Lp.	Kraj	Ilość
1-2	Holandia Niemcy	6 (max)
3	Wielka Brytania	5
4	Polska	3
5-8	Irlandia Rosja Rumunia Ukraina	2
9-16	Austria Białoruś Chorwacja Czechy Francja Litwa Szwecja Włochy	1

MĘŻCZYŹNI

Lp.	Kraj	Ilość
1	Niemcy	8 (max)
2	Wielka Brytania	7
3	Holandia	4
4-7	Francja Polska Rosja Włochy	3
8-11	Białoruś Hiszpania Litwa Norwegia	2
12-20	Azerbejdżan Belgia Czechy Dania Estonia Grecja Serbia Szwajcaria Ukraina	1

KOLEJNOŚĆ PAŃSTW POD WZGLĘDEM ILOŚCI OSAD W FINAŁACH A - KONKURENCJE NIEOLIMPIJSKIE

Lp.	Kraj	Ilość
1-2	Niemcy Wielka Brytania	3 (max)
3-5	Holandia Szwajcaria Włochy	2
6-11	Belgia Dania Francja Grecja Portugalia Węgry	1

KOBIETY

Lp.	Kraj	Ilość
1-6	Belgia Grecja Holandia Niemcy Węgry Wielka Brytania	1 (max)

MĘŻCZYŹNI

Lp.	Kraj	Ilość
1-4	Niemcy Szwajcaria Wielka Brytania Włochy	2 (max)
5-8	Dania Francja Holandia Portugalia	1

SKUTECZNOŚĆ FINAŁOWA POSZCZEGÓLNYCH REPREZENTACJI

Lp.	Kraj	Skuteczność (w procentach)
1-2	Belgia Niemcy	100 %
3	Wielka Brytania	94 %
4	Holandia	75 %
5-6	Litwa Polska	60 %
7-11	Azerbejdżan Irlandia Norwegia Portugalia Szwecja	50 %
12	Francja	45 %
13	Białoruś	43 %
14-15	Hiszpania Włochy	40 %
16-18	Rosja Rumunia Szwajcaria	33 %
19	Ukraina	30 %
20	Grecja	29 %
21	Estonia	25 %
22-24	Dania Serbia Węgry	20 %
25	Austria	14 %
26	Czechy	13 %
27	Chorwacja	11 %

Przed Polską znalazła się wprawdzie jeszcze Belgia, ale ona miała jedynie jednego skifistę w konkurencjach olimpijskich i jedną skifistkę w konkurencjach nieolimpijskich. Wspólnie z Polską 60 % skuteczność mieli Litwini, ale oni dla odmiany mieli w tych mistrzostwach o połowę mniejszą reprezentację. Pozostałe federacje albo miały zdecydowanie mniejsze reprezentacje, albo niską skuteczność finałową.

W konkurencjach nieolimpijskich najwyższą skuteczność mieli Niemcy i Anglicy, którzy wszystkie swoje załogi zakwalifikowali do finałów A.

II. ORGANIZACJA WYJAZDU, POBYTU ORAZ STARTU W MISTRZOSTWACH EUROPY SENIORÓW

Reprezentacja wioślarzy po skończonym zgrupowaniu przygotowawczym w COS-OPO w Wałczu w niedzielę 25 maja udała się do swoich miejsc zamieszkania. Przed wylotem z poniedziałku na wtorek nocleg zawodnikom zapewniono w hotelu Gromada przy lotnisku. Do Belgradu ekipa wyleciała we wtorek 27 maja o godzinie 9:35 przez Zurich. Przyłot do Belgradu o godzinie 14:00. W Belgradzie Polska reprezentacja zakwaterowana została zgodnie z własnym życzeniem w hotelu Crown Plaza. W hotelu o dobrym standardzie, w którym już mieszkała reprezentacja podczas Pucharu Świata w 2012 roku. Pełne i dobre wyżywienie w dużym wyborze zawodnicy mieli zapewnione w hotelu. Pomiedzy hotelem, a torem kursowały wahadłowo - zapewnione przez organizatorów autokary według ustalonego rozkładu jazdy. Czas jazdy autokarem pomiedzy hotelem i torem wynosił około 15-25 minut.

Tor wioślarski w Belgradzie położony jest na zamkniętym starym korycie Sawy. Akwen służy obecnie mieszkańcom Belgradu jako centrum rekreacyjne. Teren parkowy, na którym znajduje się cała infrastruktura sportowo-rekreacyjna oparty jest z drugiej strony o główny nurt rzeki Sawy. Na nim znajdują się wypożyczalnie rowerów z całą siecią wyasfaltowanych ścieżek. Są boiska do tenisa, koszykówki i innych gier zespołowych. Nad brzegami akwenu, na którym rozłożony jest tor wioślarski, po jego obu stronach znajduje się cała masa restauracyjek i kawiarenek z rozstawionymi fotelami, hamakami i leżakami nad samą wodą na plaży. Na cyplu w zatoce od strony Sawy funkcjonuje na co dzień szereg klubów wioślarskich i kajakowych. Natomiast baza toru regatowego oparta jest o stałą wieżę sędziowską i stałe trybuny. Na ich zapleczu znajdują się dwa budynki służące na czas regat do ich obsługi. W jednym ze stosunkowo niewielkim hangarem na łodzie mieszczą się biura Serbskiej Federacji Wioślarskiej i Kajakowej. W drugim, w którym znajdują się między innymi salki do zebrań i przekształcone na czas regat w biura, na co dzień działa restauracja dla mieszkańców Belgradu. Stelaże na łodzie w czasie mistrzostw rozmieszczono na wydzielonym i ogrodzonym terenie - części obszaru parkowo-rekreacyjnego.

Polska reprezentacja miała tradycyjnie do własnej dyspozycji duży namiot przywieziony z kraju z pełnym wyposażeniem w krzesła, stoły, agregat prądowłórczy, tablice informacyjne i karimaty do odpoczynku dla zawodników. Dla trenerów zabezpieczono związkowe rowery do obserwacji wyścigów i prowadzenia treningów w przerwach pomiedzy wyścigami z brzegu. Dla wszystkich członków reprezentacji w namiocie dostępna była herbata, kawa i woda mineralna przez cały czas regat.

Mistrzostwa Europy rozgrywane były tzw. systemem FISA, czyli Międzynarodowej Federacji Wioślarskiej według programu:

- Piątek 30.05 - Przedbiegi i repasaże w konkurencjach powyżej 12 zgłoszonych osad
- Sobota 31.05 - Repasaże i półfinały w konkurencjach powyżej 12 zgłoszonych osad oraz finały C i D
- Niedziela 1.06 - Rano finały B, w południe finały A

Mistrzostwa odbywały się w zróżnicowanych warunkach atmosferycznych od godzin momentalnie słonecznych, niemal upalnych do deszczowych - ulewnych. Wiatr również zmieniał kierunek. W przedbiegach i repasażach wyścigi rozgrywane były z wiatrem, natomiast finały po części w warunkach przeciwwietrznych.

Polska reprezentacja następnego dnia po finałach w poniedziałek po obiedzie wyleciała tą samą drogą via Zurich do Warszawy.

III. OCENA POZIOMU SPORTOWEGO MISTRZOSTW EUROPY SENIORÓW W BELGRADZIE

W trakcie rozgrywania Mistrzostw Europy panowały zróżnicowane warunki wietrzne i atmosferyczne. W ciągu trzech dni kierunek wiatru zmienił się od sprzyjającego do przeciwnego. W mistrzostwach nie poprawiono w żadnej konkurencji najlepszego światowego rezultatu, choć niektóre rezultaty osiągnięto na najwyższym poziomie. Poniżej zestawiono najlepsze światowe rezultaty osiągnięte w poszczególnych konkurencjach oraz najlepsze rezultaty osiągnięte w tych konkurencjach w trakcie tegorocznych mistrzostw, ich zdobywców oraz etap rozgrywek na którym zostały osiągnięte. W tabeli zebrano także najlepsze rezultaty polskich osad osiągnięte w trakcie tegorocznych Mistrzostw Europy.

Jak wynika z tego zestawienia

- W sześciu z siedemnastu rozegranych konkurencji najlepsze rezultaty osiągnięto w przedbiegach, a pozostałe w finałach A, gdzie poziom sportowy wyścigów jest zawsze najwyższy. Jednak w przypadku tych sześciu konkurencji to zmieniający się kierunek wiatru pomagał lub przeszkadzał ścigającym się osadom.
- W dziesięciu konkurencjach Mistrzostwo Europy zdobyli reprezentanci tych samych federacji co w ubiegłym roku.
- W pięciu konkurencjach Mistrzostwo Europy zdobyli ubiegłorocznymi Mistrzowie Świata (W2-, LM2-, LW2x, LM4-, M1x).
- Rywalizację w Mistrzostwach Europy podniósł start po raz pierwszy reprezentacji Wielkiej Brytanii, której reprezentanci od razu zdobyli osiem z 51 medali, w tym dwa złote.

Kolejność konkurencji wg poziomów sportowych najlepszych rezultatów uzyskanych w tegorocznych Mistrzostwach Europy Seniorów		
1	LM2x	1,1
2	W4x	1,08
3	M2x	1,07
4-5	M4x M4-	1,04
6	M2-	1,03
7	W2x	1,00
8	W8+	0,98
9-10	LM2- LM4-	0,96
11-12	M8+ W2-	0,95
13-14	LM1x LW2x	0,94
15	M1x	0,92
16	LW1x	0,82
17	W1x	0,80

KONKURENCJE OLIMPIJSKIE

Konkurencja	Najlepszy wynik światowy	Rok i miejsce uzyskania	Osada która uzyskała	Najlepszy wynik W ME i etap rozgrywania	Osada która uzyskała	Najlepszy czas polskiej osady i etap mistrzostw	Zwycięzca konkurencji	Czas zwycięzcy	Czas polskiej osady w finale
W1x	7:07.71	2002 Sevilla	BUL Neykova	7:27.80 Przedbieg	GER	-	CZE	7:42.74	-
M1x	6:33.35	2009 Poznań	NZL Drysdale	6:48.74 Przedbieg	GER	-	CZE	6:54.95	-
W2-	6:53.80	2002 Sevilla	ROM Damian-Andrunache/Susanu	7:03.62 Finał A	GBR	-	GBR	7:03.62	-
M2-	6:08.50	2012 Londyn	NZL Murray/Bond	6:21.75 Finał A	SRB	6:32.98 Finał B	SRB	6:21.75	6:32.98 Finał B
W2x	6:38.78	2002 Sevilla	NZL Evers-Swindell/ Evers-Swindell	6:46.50 Przedbieg	POL	6:46.50 Przedbieg	POL	6:52.15	6:52.15 Finał A
M2x	6:03.25	2006 Poznań	FRA Macquet/Hardy	6:08.82 Finał A	LTU	6:24.47 Finał C	LTU	6:08.82	6:24.47 Finał C
M4-	5:37.86	2012 Lucerna	GBR Gregory/Reed/James/Triggs Hodge	5:46.86 Finał A	GBR	6:08.29 Finał C	GBR	5:46.86	6:08.29 Finał C
LW2x	6:49.43	2012 Lucerna	NZL Ayling/Edward	6:54.85 Finał A	ITA	6:58.48 Przedbieg	ITA	6:54.85	7:01.96 Finał A
LM2x	6:10.02	2007 Amsterdam	DEN Rasmussen/Quist	6:11.80 Finał A	FRA	6:18.31 Finał B	FRA	6:11.80	6:18.31 Finał B
LM4-	5:45.60	1999 Lucerna	DEN Ebert/Poulsen/Ebbesen/Fedderson	5:54.61 Przedbieg	DEN	6:01.36 Przedbieg	DEN	6:08.81	6:27.36 Finał A
W4x	6:09.38	2012 Lucerna	GER Richter/Manker/Schiller/Baer	6:14.64 Finał A	BLR	6:17.81 Finał A	BLR	6:14.64	6:17.81 Finał A
M4x	5:33.15	2012 Lucerna	RUS Morgachev/Fedoroutsev/Svirin/Ryabcev	5:41.92 Finał A	UKR	5:47.94 Finał A	UKR	5:41.92	5:47.94 Finał A
W8 +	5:54.16	2013 Lucerna	USA	6:03.51 Przedbieg	ROU	-	ROU	6:16.64	-
M8 +	5:19.35	2012 Lucerna	CAN	5:28.89 Przedbieg	GER	5:29.40 Przedbieg	GER	5:33.95	5:35.63 Finał A

KONKURENCJE NIEOLIMPIJSKIE

Konkurencja	Najlepszy wynik światowy	Rok i miejsce uzyskania	Osada która uzyskała	Najlepszy wynik w Mistrzostwach Europy i etap rozgrywania	Osada która uzyskała	Zwycięzca konkurencji	Czas zwycięzcy
LW1x	7:28.15	1994 Paryż	C. Pipota ROU	7:33.12 Finał A	GRE	GRE	7:33.12
LM1x	6:46.93	2011 Amsterdam	J. Azou FRA	6:51.72 Finał A	POR	POR	6:51.72
LM2-	6:26.61	1994 Paryż	IRL	6:29.57 Finał A	SUI	SUI	6:29.57

Najwyższy poziom sportowy najlepszego wyniku uzyskanego w konkurencji w trakcie Mistrzostw Europy w Belgradzie mieli Francuzi w dwójce podwójnej wagi lekkiej. Dwójka, która już w ubiegłym roku prezentowała bardzo wysoki poziom, ale nie miała szczęścia, gdyż po złotym medalu Mistrzostw Europy jeden z jej załogantów miał wypadek na rowerze i nie pojechał na Mistrzostwa Świata do Korei. Notabene drugi z nich zdobył tam srebrny medal w jedynce wagi lekkiej.

Kolejną konkurencją z rezultatem o wysokim poziomie sportowym była czwórka podwójna kobiet, gdzie Białorusinki osiągnęły na początku sezonu bardzo wysoką dyspozycję startową, a przecież wioślują w niej medalistki Igrzysk Olimpijskich z multimedalistką Ekateriną Karsten na czele. Najniższy poziom sportowy najlepszego wyniku z siedemnastu rozegranych konkurencji był w jedynce kobiet, a miała go niemiecka skifistka Annekatrien Thiele w przedbiegu. Był to najlepszy wynik tej konkurencji w tych mistrzostwach, pomimo startu w niej Mistrzyni Olimpijskiej z Londynu Mirki Knapkovej. Jednak Niemka to bardzo doświadczona zawodniczka – wicemistrzyni olimpijska w deblu z Pekinu i Mistrzyni Olimpijska w czwórce podwójnej z Londynu, a Czeszka przeżywa w tym sezonie głęboki kryzys spowodowany brakiem pełnych przygotowań do sezonu w wyniku kontuzji.

Kolejność polskich osad wg poziomów sportowych ich najlepszych rezultatów uzyskanych w tegorocznych Mistrzostwach Europy Seniorów		
1	W4x	1,01
2	W2x	1,00
3	LM2x	0,96
4	M8+	0,94
5	M4x	0,89
6	LW2x	0,88
7	M2-	0,81
8	M2x	0,76
9	LM4-	0,74
10	M4-	0,62

W polskiej reprezentacji wyniki o największej wartości sportowej uzyskały zawodniczki w czwórce podwójnej i dwójce podwójnej. Obie osady zdobyły dla naszej reprezentacji medale Mistrzostw Europy. Rezultaty o najniższym poziomie sportowym miała męska czwórka bez sternika w beznadziejnym wręcz starcie, czwórka bez sternika wagi lekkiej pomimo zajęcia ostatecznie szóstego miejsca oraz męska dwójka podwójna (XIII m), co było pierwszym ostrzeżeniem ich słabych występów w całym okresie startowym.

Poziomy sportowe najlepszych wyników w poszczególnych konkurencjach mają swoje odbicie w wielkości różnicy do najlepszego czasu osiągniętego w historii tej konkurencji. Jak widać w poniższej tabeli najbliższej światowego rekordu była wspomniana francuska dwójka wagi lekkiej, natomiast najdalej omawiana jedynka kobiet.

Kolejność konkurencji pod względem wielkości różnicy najlepszego czasu Mistrzostw Europy do najlepszego światowego rezultatu		
1	LM2x	1,78 sek.
2	LM2-	2,96
3	LM1x	4,79
4	LW1x	4,97
5	W4x	5,26
6	LW2x	5,42
7	M2x	5,57
8	W2x	7,72
9	M4x	8,77
10	M4-	9,00
11	LM4-	9,01
12	W8+	9,35
13	M8+	9,54
14	W2-	9,82
15	M2-	13,25
16	M1x	15,39
17	W1x	20,89

Kolejna tabela obrazuje uszeregowanie polskich osad startujących w tegorocznych Mistrzostwach Europy wg różnicy ich najlepszego rezultatu osiągniętego w trakcie rozgrywania Mistrzostw Europy do najlepszego rezultatu w tej konkurencji. Na czele tego zestawienia jest żeńska dwójka podwójna Mistrzyń Europy, która w tej konkurencji osiągnęła najlepszy rezultat spośród wszystkich osad. Kolejną ze stratą 0,51 sek. była męska ósemka. Na końcu zdecydowanie najstarsza czwórka bez sternika wystana na mistrzostwa w rezerwowym składzie po perypetiach personalnych.

Kolejność polskich osad wg wielkości różnicy ich najlepszego rezultatu do najlepszego rezultatu konkurencji w Mistrzostwach Europy Seniorów w Belgradzie		
1	W2x	0 sek.
2	M8+	0,51
3	W4x	3,17
4	LW2x	3,63
5	M4x	6,02
6	LM2x	6,51
7	LM4-	6,75
8	M2-	11,23
9	M2x	15,65
10	M4-	21,43

Następne zestawienie to walka sportowa w poszczególnych konkurencjach. W pierwszej kolejności uszeregowano konkurencje wg różnicy w finale pomiędzy złotym i srebrnym medalem.

I - II miejsce		
1	M2-	0,24 sek.
2	M4x	0,27
3	W1x	0,28
4	W2x	0,44
5	M2x	0,54
6	LW2x	0,71
7	W4x	0,74
8	LM2-	0,75
9	M8+	1,04
10	M1x	1,17
11	LM2x	1,42
12	W8+	1,68
13	LW1x	1,83
14	LM4-	2,16
15	LM1x	2,70
16	M4-	4,16
17	W2-	4,90

Jak widać niemal w połowie konkurencji różnica na mecie nie przekraczała sekundy. Najbardziej zaciętą walkę na finiszu z minimalną wygraną rozstrzyganą foto finiszem widzieliśmy w męskich dwójkach bez sternika, męskiej czwórce podwójnej i żeńskim skifie.

Dla odmiany najbardziej przekonujące zwycięstwa odniosły dwie brytyjskie osady. Kandydatki także do tytułu Mistrza Świata w kobiecej dwójce bez sterniczki i męska czwórka bez sternika.

Z kolei w strefie medalowej najmniejsze różnice pomiędzy medalistkami były w skifie kobiet, gdzie wszystkie trzy zawodniczki znalazły się na mecie w minimalnej odległości 0,3 sek., a w trzech kolejnych konkurencjach - męskiej czwórce podwójnej, kobiecej dwójce podwójnej wagi lekkiej i męskiej dwójce bez sternika wagi lekkiej w odległości niepełnej sekundy. Z kolei największą przewagę osiągnęły wspomniane Angielki w dwójce bez sterniczki oraz Czech Ondrej Synek nad Litwinem Griskonisem w skifie.

I - III miejsce		
1	W1x	0,30 sek.
2	M4x	0,91
3-4	LW2x LM2-	0,92
5	M2x	1,27
6	LM2x	1,48
7	M8+	1,61
8	LW1x	2,74
9	M2-	2,96
10	W4x	3,17
11	W8+	3,33
12	LM4-	4,00
13	W2x	4,45
14	LM1x	4,72
15	M4-	4,86
16	M1x	5,38
17	W2-	6,94

Poziom i zaciętość walki sportowej w finałach oddaje wielkość różnicy czasu pomiędzy rezultatami pierwszej i przedostatniej (piątej) osady w finale, gdyż nie zawsze ostatnia szósta w finale, nie widząc już swoich szans, z pełnym zaangażowaniem i determinacją walczy do końca. Stąd na ostatnich metrach ta różnica nienaturalnie się powiększa.

I - V miejsce		
1	LM2x	2,23 sek.
2	LM2-	4,40
3	M2x	4,88
4	LW2x	5,67
5	W4x	5,73
6	LW1x	5,78
7	M4x	6,02
8	M2-	6,07
9	W1x	6,49
10	M8+	7,39
11	M1x	7,66
12	W2x	7,70
13	LM1x	9,21
14	M4-	10,12
15	LM4-	10,48
16	W8+	10,83
17	W2-	20,04

I - VI miejsce		
1	LM2-	4,98 sek.
2	LM2x	5,68
3	M4x	6,17
4	LW1x	6,19
5	LW2x	7,11
6	M1x	7,97
7	W4x	8,39
8	LM1x	9,96
9	M2x	10,58
10	M2-	10,59
11	W1x	11,76
12	M8+	12,30
13	M4-	13,65
14	W8+	15,85
15	LM4-	18,55
16	W2-	21,62
17	W2x	-

Najbardziej wyrównany finał, pomimo udziału w nim osady Francuzów, którzy osiągnęli w tych Mistrzostwach Europy właśnie w finale rezultat o największej wartości sportowej, był w dwójkach podwójnych wagi lekkiej mężczyzn. Pięć pierwszych dwójek wpłynęło na metę w odległości 2,28 sek. Ogólnie poziom sportowy większości dwójek wagi lekkiej mężczyzn w tych mistrzostwach był wysoki. Stąd też wysoka trzecia pozycja pod względem poziomu sportowego w naszej reprezentacji osady w tej konkurencji pomimo ostatecznie dopiero ósmego miejsca.

Najbardziej zróżnicowanym jakościowo finałem były żeńskie dwójki bez sterniczki, ale to głównie ze względu na dominującą rolę złotych medalistek oraz męskie czwórki bez sternika wagi lekkiej, ale w tym przypadku głównie przez bardzo słabą postawę w finale szóstej w nim polskiej czwórki, która straciła do piątej osady aż 8,07 sek.

IV. OCENA STARTU POLSKICH OSAD

KIEROWNICTWO EKIPY



Ryszard Stadniuk

Prezes PZTW



Bogusław Gryczuk

Dyrektor Sportowy




Jolanta Chwalbińska

Lekarz



Dominik Grzyb

Fizjoterapeuta



Wojciech Pietraszkiewicz

Fizjoterapeuta



Jakub Smolki

Fizjoterapeuta



Aleksander Wojciechowski

Trener M4x, M2x



Wojciech Jankowski

Trener M8+



Jerzy Broniec

Trener M8+



Marcin Witkowski

Trener W2x, W4x



Przemysław Abrahamczyk

Trener LW2x



Witold Sroga

Trener M2-



Jarosław Szymczyk

Trener
współpracujący



Robert Sycz

Trener LM2x



Michał Kozłowski

Trener
współpracujący




Piotr Bullński

Trener LM4-

I. DWÓJKA PODWÓJNA Kobiet W2x

Nazwisko i imię	Wiek	Klub
Madaj Natalia	26 lat	Lotto Bydgoscia
Fularczyk-Kozłowska Magdalena	28 lat	Lotto Bydgoscia



Trener klubowy:
Michał Kozłowski

Trener prowadzący w reprezentacji:
Marcin Witkowski

Prognoza wynikowa: II-V miejsce
Ostateczny wynik złoty medal

Do tej konkurencji zgłoszono 10 osad. Rozegrano zgodnie z regulaminem dwa przedbiegi, z których po dwie pierwsze załogi bezpośrednio awansowały do finału A, a następnie jeden uzupełniający repasaż, z którego także dwie pierwsze uzyskiwały awans do ostatecznej rozgrywki o medale.

W konkurencji wystartowały ubiegłoroczne Mistrzyni Świata i Europy - Litwinki. Angielki - czwarta osada ubiegłorocznych Mistrzostw Świata z wymienioną jedną zawodniczką (do tej osady wsiadła siódma skifistka ubiegłorocznych Mistrzostw Świata). Nowe zestawienia w dwójkach zgłosili Holendrzy i Niemcy. Holendrzy zestawili szóstą skifistkę ubiegłorocznych Mistrzostw Świata ze szlakową czwartej czwórki podwójnej tych mistrzostw. Natomiast Niemcy w dwójce mieli Mistrzynię Świata z ubiegłego roku z czwórki podwójnej z trzynastą skifistką tamtych mistrzostw. Polskę reprezentowały ubiegłoroczne wicemistrzyni Europy w tej konkurencji, które w Mistrzostwach Świata Seniorek startowały w czwórce podwójnej zdobywając brązowy medal.

Obie zawodniczki startowały w Igrzyskach Olimpijskich w Londynie. M. Fularczyk-Kozłowska zdobyła tam brązowy medal właśnie w dwójce podwójnej, a N. Madaj „szlakowała” w nich ósmą czwórkę podwójną. Dla tej osady był to w tym roku pierwszy start międzynarodowy, gdyż na planowane regaty w niemieckim Duisburgu Natalia Madaj nie wyjechała z powodu kontuzji. M. Fularczyk-Kozłowska wystartowała w nich na jedyne, zajmując kolejno pierwsze i drugie miejsce. Mimo, że start w Mistrzostwach


Europy w Belgradzie był pierwszym startem polskiej dwójki poza granicami kraju to jednak na zgrupowaniu osada prezentowała wysoki poziom sportowy i dlatego zadaniem była walka o miejsce medalowe. W przedbiegu w bardzo korzystnych warunkach z wiatrem zawodniczki wygrały wyraźnie (5,48 sek.) przed Angielkami, prowadząc niezagrożenie od startu do mety. Uzyskały najlepszy rezultat obu przedbiegów. W drugim wygrały Mistrzyni Świata i Europy - Litwinki z czasem gorszym od Polek o 5,12 sek. Nasze zawodniczki uzyskały w tym wyścigu najlepszy dotychczasowy rezultat Mistrzostw Europy w tej konkurencji. Miały też czasy wszystkich pięćsetek najlepsze z całej stawki. Do finału zakwalifikowały się z tego wyścigu Polki i Angielki. Natomiast na trzecim miejscu poza kwalifikacją były w nim Holenderki, późniejsze brązowe medalistki tych mistrzostw.

Wyścig finałowy to zacięta walka na całej długości toru Polek z Litwinkami. Różnice pomiędzy nimi na poszczególnych punktach pomiaru czasu co 500m wynosiły kolejno 0,35 - 0,74 - 1,26 - 0,44 sek. Ostatecznie wygrały nasze zawodniczki, zdobywając przez to pierwszy złoty medal dla Polski w historii Mistrzostw Europy w konkurencjach kobiecych. Wynik cieszy ogromnie, tym bardziej, iż zawodniczki trenowały przed mistrzostwami zaledwie tydzień po wyleczeniu kontuzji Natalii Madaj. Załoga wypełniła zadania zawiązką mimo bardzo odważnie postawionych przed nią zadań przed Mistrzostwami Europy. W ubiegłorocznych Mistrzostwach Europy Polki zdecydowanie uległy Litwinkom w finale, po którym trener M. Witkowski zdecydował o wsadzeniu ich do czwórki podwójnej, która zdobyła ostatecznie brązowy medal Mistrzostw Świata. W tym roku wydaje się, że decyzja może być tylko jedna tzn. start dwójki w niezmienionym składzie w Mistrzostwach Świata i walka o najwyższe podium.



II. CZWÓRKA PODWÓJNA Kobiet W4x

Nazwisko i imię	Wiek	Klub
Dittmann Joanna	22 lata	Lotto Bydgoscia
Ciaciuch Monika	22 lata	Lotto Bydgoscia
Springwald Maria	23 lata	AZS AWF Kraków
Kobus Agnieszka	24 lata	AZS AWF Warszawa



Trenerzy klubowi:

Kozłowski Michał – Lotto Bydgoscia

Iwona Wójcik-Pietruszka – AZS AWF Kraków

Adam Skwarski – AZS AWF Warszawa

Trener prowadzący w reprezentacji:

Marcin Witkowski

Prognoza wynikowa:

IV-VI miejsce

Ostateczny wynik

brązowy medal

W tej konkurencji wystartowało dziewięć osad. Przy tej ilości zgłoszonych załóg system rozegrania konkurencji jest identyczny jak w przypadku poprzedniej konkurencji - dwójki podwójnej. Z najmocniejszych osad w konkurencji wystartowały Białorusinki z ubiegłoroczną brązową dwójką Mistrzostw Świata, w składzie której pływa Ekaterina Karsten (legenda światowego wioślarstwa kobiecego, pięciokrotna medalistka olimpijska w tym czterokrotnie w jedyńce) oraz ubiegłoroczne Mistrzyni Świata w tej konkurencji - Niemki, które wystąpiły w Belgradzie w nowym eksperymentalnym składzie z jedną tylko ubiegłoroczną Mistrzynią Świata. Do niej został dokooptowany piąty debel ubiegłorocznych Mistrzostw Świata. Kolejnymi czwórkami były czwarte w ubiegłorocznych Mistrzostwach Świata Holenderki, ale to całkiem nowy zestaw i szóste w Chungju w 2013 roku Włoszki, w zmienionym w połowie składzie. Reprezentująca nasz kraj czwórka to także całkiem nowy zestaw z dwoma młodzieżowymi wicemistrzyniami świata z ubiegłego roku w tej konkurencji.

W swoim pierwszym starcie Polki zaprezentowały wysoki poziom sportowy, wygrywając 2,56 sek. przed Angielkami i Holenderkami, uzyskując drugi rezultat, identyczny jak drugie w kolejnym przedbiegu Niemki. Nasza czwórka prowadziła przez

całą długość dystansu pomimo startu na zewnętrznym torze, który zawsze zmniejsza możliwość obserwacji początnych przeciwniczek. Po tym dobrym wyścigu pojawiła się szansa walki o jeden z medali w tej konkurencji.

W wyścigu finałowym Polki do półmetka ulegały jedynie faworyzowanym w tej konkurencji Niemkom kolejno po 500m - 0,70 sek., a po 1000m - 1,68 sek. Jednak ta walka kosztowała je wiele sił. W drugiej połowie dystansu nie obroniły się przed bardzo mocno atakującymi Białorusinkami. Białorusinki zaatakowały tak skutecznie, że na finiszu pokonały także Niemki.

Polki brązowy medal zdobyły pewnie. Czwarte na mecie Holenderki przytępiły za nimi ze stratą 2,37 sek.

Wynik uzyskany przez naszą czwórkę należy uznać za ich duży sukces, bo przecież zadaniem dla tej osady była walka o finał. W tej osadzie jest jeszcze wiele do poprawy i to zarówno w zakresie przygotowania fizycznego jak i technicznego. Są także jeszcze możliwości roszad w składzie osady. Do wykorzystania są przecież jeszcze dwie brązowe medalistki ubiegłorocznych Mistrzostw Świata z Chungju.

Na Mistrzostwa Świata w Amsterdamie dojdą jeszcze do konkurencji niezwykle mocne w tej konkurencji kraje „zamorskie” USA, Kanada, Australia, Nowa Zelandia czy Chiny. A więc z sukcesem i brązowym medalem w rękach trzeba wykonać przez najbliższe trzy miesiące heroiczną pracę aby wywalczyć finał Mistrzostw Świata.



III. ÓSEMKA MĘŻCZYZN M8+

Nazwisko i imię	Wiek	Klub
Burda Mikołaj	32 lata	Lotto Bydgoscia
Schodowski Zbigniew	27 lat	AZS AWF Gorzów Wlkp.
Brzeziński Marcin	30 lat	WTW Warszawa
Hojka Piotr	30 lat	Lotto Bydgoscia
Fuchs Robert	23 lata	AZS UMK Energia Toruń
Szapkowski Michał	25 lat	Zawisza Bydgoszcz
Aranowski Krystian	26 lat	Zawisza Bydgoszcz
Juszczak Piotr	26 lat	Zawisza Bydgoszcz
Ster. Trojanowski Daniel	32 lata	Zawisza Bydgoszcz



Trenerzy klubowi:

Marian Drażdżewski – Lotto Bydgoscia
Paulina Schodowska – AZS AWF Gorzów Wlkp.
Robert Borys – WTW Warszawa
Mariusz Szumański – AZS UMK Energia Toruń
Grzegorz Dudziński – Zawisza Bydgoszcz

Trenerzy prowadzący w reprezentacji:

Wojciech Jankowski
Jerzy Broniec

Prognoza wynikowa: I-III miejsce
Ostateczny wynik IV miejsce

W konkurencji ósemki mężczyzn wystartowało 11 osad. Przy takiej ilości system eliminacji Międzynarodowej Federacji Wioślarskiej FISA przewiduje rozegranie dwóch przedbiegów, z których zwycięzcy awansują bezpośrednio do finału A, a następnie dwóch repasaży, z których z kolei po dwie pierwsze osady uzupełniają finałową stawkę. W ósemkach europejskich, które w ubiegłym roku nadawały ton w tej konkurencji w Mistrzostwach Świata w koreańskim Chungju nastąpiły spore zmiany. U Anglików - Mistrzów Świata pozostało tylko dwóch zawodników, za to weszła siódma dwójka bez sternika i połowa piątej czwórki bez sternika z ubiegłorocznych Mistrzostw Świata. W ósemce wicemistrzów świata - Niemców pozostało czterech zawodników, a do ósemki powrócił jeden z jej członków z Igrzysk Olimpijskich w Londynie oraz weszło trzech zawodników z ubiegłorocznej czwórki bez sternika, która w Chungju zajęła dopiero dwunaste miejsce. Piąta ósemka w zeszłym roku - Holendrzy wymienili dwóch zawodników, a szósta Francuzów wymieniła trzech. Z tym że do ósemki francuskiej wsiedli wicemistrzowie olimpijscy, wicemistrzowie świata i Europy w dwójce bez sternika. Odnowioną i zmienioną ósemkę po roku nieobecności na europejskich torach przywieźli Rosjanie. Naokoło ósemki Rosjan narosło wiele legend od czasu jak przejął ją angielski trener Mike Sprackly, były trener Mistrzów Olimpijskich w ósemce - Kanadyjczyków, a jeszcze wcześniej Amerykanów i Brytyjczyków.

Polska ósemka także wystąpiła w nieco zmienionym składzie. Była to wprawdzie zmiana minimalna, bo tylko jednego zawodnika. Najstarszego, mającego w okresie przygotowawczym problemy zawodowe Rafała Hejmeja zastąpił najmłodszy zawodnik Fobert Fuchs, który w ostatnim sezonie zdobył z kolegami brązowy medal Młodzieżowych Mistrzostw Świata w ósemce.

W przedbiegu Polacy trafili do jednego wyścigu z Brytyjczykami, Francuzami, nieobliczalnymi ale nie za mocnymi w ósemce Białorusinami oraz słabymi Hiszpanami. Po dobrej jeździe, prowadząc od startu do mety nasi zawodnicy wygrali ten wyścig, pozwalając sobie w drugim tysiącu na spokojniejszą jazdę w torze. Przewaga naszej ósemki nad kolejnymi przeciwnikami na poszczególnych punktach kontrolnego pomiaru czasu co 500m wynosiła 1,04 - 2,58 - 2,66 - 1,59 sek. Kolejność czasów pięćsetek jakie mieli Polacy były pierwszą - trzecią i trzecią z kolei w całej stawce. Nasza ósemka awansowała z tego wyścigu bezpośrednio do finałowej rozgrywki. Druga na mecie niespodziewanie była Białoruś. Natomiast słaby bieg popłynęli Anglicy i Francuzi. Szczególnie Francuzi, którzy w tym roku nastawili się na dobry wynik w ósemce, wsadzając do niej wszystkich swoich najlepszych zawodników. W pierwszym przedbiegu z najlepszym rezultatem konkurencji wygrali Niemcy przed Rosjanami i Holandią. Polska ósemka uzyskała drugi rezultat obu przedbiegów, gorszy od Niemców o 0,51 sek., ale lepszy od trzeciego z kolei rezultatu Rosjan o 0,92 sek. Zapowiadała się więc ostra i emocjonująca walka o medale w finale.

Niestety w finale Polacy źle wystartowali. Za spokojnie, jakby bojaźliwie i trudno stwierdzić czy to było wynikiem psychologicznej presji czy strach przed przeciwnikiem. Do półmetka zajmowali trzecie miejsce ze stratą kolejno 1,11 i 2,33 sek. do

prowadzących od startu do mety Niemców oraz 1,06 i 2,03 sek. do naciskających na pozycję lidera Rosjan. Czasy pięćsetek Polaków były kolejno trzecim i czwartym czasem w całej stawce. Dopiero za półmetkiem nasza ósemka zaczęła płynąć agresywniej i odrabiać straty. Kolejne rezultaty pięćsetek już miała drugi z kolei i na finiszu najlepszy z całej stawki. Niestety to nie wystarczyło aby przesunąć się na lepszą pozycję. Co więcej Anglicy, którzy bardzo mocno zaatakowali po minięciu półmetka (najlepsza pięćsetka w stawce) wyszli na trzecią pozycję wypychając tym samym Polaków z podium. Na mecie różnice między trzecią i czwartą osadą były minimalne, ale to jednak nasza ósemka pozostała bez medalu, pomimo, że na ekranie telebimu na symulacyjnej linii telewizyjnej widać było ją minimalnie z przodu.

Ostatecznie wygrali Niemcy 1,04 sek. przed Rosjanami. Natomiast Rosjanie pokonali trzecich na mecie Anglików 0,57 sek. A ku rozpaczy polskiej osady Brytyjczycy według pomiaru fotokomórki pokonali ich o 0,07 sek. Pozostałe dwie ósemki Francuzów i Białorusinów nie liczyły się w walce. Był to bardzo emocjonujący wyścig, szczególnie jego finisz, ale z pewnością źle rozegrany taktycznie przez Polaków. Dlatego po raz pierwszy w nowej historii Mistrzostw Europy rozgrywanych po wznowieniu po 34 letniej przerwie od 2007 roku zabrakło polskiej ósemki na podium. Jednak start całej naszej reprezentacji w Mistrzostwach Europy traktowany jest jako jeden ze startów kontrolnych i kwalifikacyjnych przed Mistrzostwami Świata Seniorów w Amsterdamie i dlatego każdy błąd może być nauką i doświadczeniem, aby takiego nie popełnić w najważniejszej imprezie sezonu.

Daje się zauważyć, że nasza ósemka źle czuje się w roli załogi odrabiającej straty. Jest wtedy mało skuteczna, preferuje bardzo wysokie tempo i wkrada się w jej wiosłowanie duża nerwowość. Całkowicie inaczej jest w sytuacji, gdy dobrze wyjdzie ze startu, gdy nie ma strat, albo wręcz przewodzi stawce i nadaje ton rywalizacji.

Zadaniem dla ósemki była pozycja medalowa. Teoretycznie osada zadania nie wykonała, jednak okoliczności w jakich to się stało mają wpływ na jej usprawiedliwienie. Po pierwsze minimalna przegrana walki o medal tylko 0,07 sek. Po drugie po raz pierwszy w Mistrzostwach Europy Seniorów wystartowała reprezentacja Wielkiej Brytanii, a przecież oni mają ósemkę aktualnych Mistrzów Świata. Po trzecie bardzo mocną, odnowioną ósemkę ze znakomitym trenerem, z mocnym wejściem w sezon przywieźli do Belgradu Rosjanie.

IV. CZWÓRKA PODWÓJNA MĘŻCZYZN

M4x

Nazwisko i imię	Wiek	Klub
Licznarski Piotr	28 lat	AZS Szczecin
Grabowski Dawid	25 lat	Posnania Poznań
Węgrzycki-Szymczyk Natan	19 lat	AZS AWF Warszawa
Radosz Dariusz	28 lat	Lotto Bydgoscia



Trenerzy klubowi:

Marek Kolbowicz – AZS Szczecin
Maciej Hoffmann – Posnania Poznań
Jarosław Szymczyk – AZS AWF Warszawa
Marian Drażdżewski – Lotto Bydgoscia

Trenerzy prowadzący w reprezentacji:

Aleksander Wojciechowski

Prognoza wynikowa: V-VIII miejsce

Ostateczny wynik: V miejsce

Do Mistrzostw Europy w Belgradzie dwanaście federacji zgłosiło swoje czwórki podwójne. System eliminacji FISA przy tej ilości zgłoszonych osad jest identyczny jaki był przy rozgrywaniu męskich ósemek.

Wśród czołowych czwórek wystartowali:

- Niemcy – Mistrzowie Olimpijscy i ubiegłoroczni wicemistrzowie świata z jedną zmianą w stosunku do Igrzysk i z dwoma zmianami w stosunku do ubiegłorocznych Mistrzostw Świata
- Ukraina – czwarta czwórka w ubiegłorocznych Mistrzostwach Świata w pełnym składzie
- Wielka Brytania – trzecia czwórka w ubiegłorocznych Mistrzostwach Świata, także w pełnym składzie
- Rosja – w ubiegłym roku dziesiąte miejsce w Mistrzostwach Świata z jedną zmianą osobową. Do osady wsiadł syn znanego na całym świecie w światku wioślarskim biomechanika Denis Kleshnev
- Estonia – piąta czwórka ubiegłorocznych Mistrzostw Świata, także w tym samym składzie

- Szwajcarzy – czwarte miejsce w ubiegłorocznych Mistrzostwach Świata z jedną zmianą osobową

Natomiast polska czwórka po ubiegłorocznym bardzo słabym starcie w Mistrzostwach Świata (XV miejsce), ale z drugiej strony wyśmienitym w ubiegłorocznych Mistrzostwach Europy (srebrny medal za Niemcami) przechodzi obecnie okres budowy nowej czwórki w nowym zestawieniu. Z poprzedniego składu czwórki najpierw wysiadł z powodów zdrowotnych ostatni już polski „dominator i terminator” Konrad Wasielewski oraz mający słabszy w tym roku sezon Adam Wicenciak. W ostatniej chwili przed tegorocznymi Mistrzostwami Europy na skutek kłopotów z wykryciem niedozwolonego środka w jego organizmie do składu na stałe nie wszedł próbowany jako nowy szlakowy - Wiktor Chabel. W czwórce pozostało tylko dwóch zawodników z ubiegłorocznego składu - D. Grabowski i P. Licznarski. Do osady na Mistrzostwa Europy natomiast weszli: ubiegłoroczny Mistrz Świata Juniorów w jedyńce Natan Węgrzycki-Szymczyk oraz wyłaniający się jako podstawa czwórki Dariusz Radosz – jeszcze niedawno wiosłujący w reprezentacyjnej ósemce.

Polacy w przedbiegu trafili na Niemców i niestety na tym poziomie okazali się jeszcze zbyt słabi na równorzędną walkę, ale pokonali w nim piątą osadę ubiegłorocznych Mistrzostw Świata - Estonię. W związku z tym swoich szans na dalszy awans musieli szukać w repasażu. W którym ulegli wprawdzie Rosjanom, ale pokonali dla odmiany Szwajcarów – szóstą osadę ubiegłorocznych Mistrzostw Świata.

W finale Mistrzostw Europy w doborowej stawce, będąc teoretycznie najslabszą załogą od startu do finiszu płynęli na szóstej pozycji i dopiero na ostatnich metrach dzięki zdecydowanemu osłabnięciu czwórki Estonii zajęli przedostatnie miejsce.


Polska czwórka na wszystkich trzech poziomach (przedbieg – repasaż – finał) zaprezentowała dobry i równy poziom sportowy przygotowania technicznego oraz powtarzalność wyniku sportowego, osiągając zbliżone rezultaty na 2000m (przedbieg – 5:48,15, repasaż – 5:49,50 i finał – 5:47,94 sek.). Wszystkie starty charakteryzowały się dobrym tempem wiosłowania i dobrą taktyką rozgrywania biegów w środkowej strefie dystansu. Elementami mogącymi poprawić wyniki jest likwidacja mankamentów w strefie startowej (brak zgrania i zbyt krótki odcinek utrzymywania rytmu startowego) oraz w odcinku finiszowym (brak tzw. „mocy finiszowej”). Walka o medale była chyba tym razem poza zasięgiem naszej czwórki. Natomiast walkę w pozostałych wyścigach rozgrywali w bardzo małych różnicach czasowych. Dla przykładu dwukrotna wygrana z czwórką Estonii była w różnicy ułamków sekundy.

Zawodnicy będący w składzie czwórki podwójnej stworzyli dobry i rozumiejący się zespół, który potrafił walczyć, ale dla osiągnięcia ostatecznego sukcesu na arenie międzynarodowej konieczne są dalsze poszukiwania wzmacniające potencjał tej osady. Celem powinny być kwalifikacje olimpijskie, a przecież w tej konkurencji te najbliższe zostały bardzo zawężone.

Czwórka podwójna mężczyzn swoim piątym miejscem spełniła postawione przed nią zadania w górnej strefie prognozowanego zakresu miejsc.

V. DWÓJKA PODWÓJNA WAGI LEKKIEJ KOBIEC LW2x

Nazwisko i imię	Wiek	Klub
Dorociak Joanna	22 lata	WTW Warszawa
Deresz Weronika	29 lat	WTW Warszawa



Trenerzy klubowi:

Danuta Kotwińska – WTW Warszawa

Trener prowadzący w reprezentacji:

Przemysław Abrahamczyk

Prognoza wynikowa: III-V miejsce

Ostateczny wynik: VI miejsce

Do tej konkurencji zgłoszono 15 osad. Przy tej ilości system eliminacji przewiduje rozegranie trzech przedbiegów, a następnie jednego uzupełniającego repasażu i dwóch półfinałów. Aby stanąć do walki o medale trzeba było dwukrotnie zająć miejsce w pierwszej trójce walczących osad - przedbiegu lub repasażu a potem w półfinale.

Do walki przystąpiło wszystkie siedem europejskich dwójek startujących w ubiegłorocznych Mistrzostwach Świata w tej konkurencji. Z tym, że Włoszki (I m. w ub. roku), Niemki (III m.), Holenderki (VI m.) i Szwedki (IX m.) w niezmienionych zestawieniach, a w dwójkach Wielkiej Brytanii (IV m.), Polek (X m.) i Dunek (XI m.) wymieniono po jednej zawodniczce.

Od razu w przedbiegu Polki spotkały się z Mistrzyniami Świata i dwukrotnymi Mistrzyniami Europy – Włoszkami. Z teoretycznego układu Polki w przedbiegu miały zadanie próbować nawiązać równorzędną walkę na jak najdłuższym odcinku toru z tą utytułowaną już osadą. Natomiast ten wyścig o dziwo od początku układał się pod dyktando naszej dwójki. Polki przewodziły stawce od startu do finiszu, a Włoszkom dopiero na ostatnich kilku „chwytach” udało się z nimi wyrównać. Na linii mety wyścig nie został rozstrzygnięty gdyż obie dwójki uzyskały identyczny rezultat. Był to jednak dopiero trzeci rezultat wszystkich trzech przedbiegów.

W półfinale polska dwójka trafiła na dwie kolejne czołowe osady świata w tej konkurencji. Niemki, które uzyskały najlepszy czas przedbiegów – brązowe medalistki ubiegłorocznych Mistrzostw Świata i Brytyjki – czwarte w tamtych mistrzostwach.



Podstawowym zadaniem do wykonania był awans do finału A. W realizacji Polki prowadziły wprawdzie na pierwszym punkcie pomiaru czasu po 500 metrach, ale w dalszej części dystansu nie obroniły się przeciw szybkim Niemkom, a po półmetku zaciekle atakującym Angielkom. Obu osadom na mecie uległy zdecydowanie (5,01 sek. Niemkom i 3,36 sek. Angielkom). Jednak zajmując pewnie trzecie miejsce wyznaczone na ten wyścig zadanie wykonały, a uzyskany na mecie rezultat był piątym z kolei z obu półfinałów.

Niestety w finale zmęczone dwoma bardzo zaciętymi wyścigami Polki tylko ok. 600-750m próbowały nawiązać walkę o jeden z medali. Od tego momentu wszystkie pozostałe dwójki po kolei je wyprzedziły. A w polskiej dwójce ujawniły się braki w utrzymaniu odpowiedniego rytmu w jeździe i umiejętności równego rozłożenia sił na całym dystansie. Bieg finałowy był do tego najłabszym ich wyścigiem tych mistrzostw. Okazało się, że walka o medale w tej konkurencji w tym sezonie jest jeszcze poza zasięgiem pary Deresz – Dorociak, tym bardziej, że trzy walczące pomiędzy sobą dwójki Włoszek, Niemek i Brytyjek podział medali rozstrzygnęły dopiero na finiszu w różnicy 0,92 sek. A już czwarta Szwecja straciła do brązowego medalu 4,01 sek. Pomiędzy Szwedkami, a szóstą Polską różnica wynosiła 2,18 sek.

Polska w ubiegłorocznych Mistrzostwach Europy zdobyła w tej konkurencji brązowy medal i na tej podstawie określano zadanie na ten rok. Do wypełnienia zadania zabrakło 1,44 sek., ale trzeba też powiedzieć, że tegoroczna konkurencja była o wiele szersza i silniejsza. Zawodniczki próbowały włączyć się do walki nawet o medale, ale to wydaje się jeszcze przy pełnej obsadzie zbyt wysoki próg dla tej załogi.

VI. CZWÓRKA BEZ STERNIKA WAGI LEKKIEJ MĘŻCZYZN LM4-

Nazwisko i imię	Wiek	Klub
Pszczółkowski Bartosz	23 lata	AZS AWFIS Gdańsk
Pszczółkowski Patryk	23 lata	AZS AWFIS Gdańsk
Kamiński Dawid	22 lata	AZS AWFIS Gdańsk
Sobczak Adam	25 lat	AZS AWFIS Gdańsk



Trener klubowy i w reprezentacji:
Piotr Buliński

Prognoza wynikowa: IV-VIII miejsce
Ostateczny wynik: VI miejsce

Do tej konkurencji zgłoszono 12 czwórek, a więc system rozgrywania eliminacji do poszczególnej fazy był identyczny jak w przypadku ósemki czy czwórki podwójnej mężczyzn. Do rywalizacji przystąpiły wszystkie europejskie czwórki, które startowały w ubiegłorocznych Mistrzostwach Świata w koreańskim Chungju. W ubiegłym roku w finale Mistrzostw Świata były trzy czwórki z Europy. Mistrzowie Świata Duńczycy - w tym roku w identycznym zestawieniu, brązowi medaliści Brytyjczycy, którzy powrócili w tym roku w trzech-czwartych do swojego olimpijskiego składu, który w Londynie zdobył srebrny medal, a także Francuzi, którzy w Korei zajęli czwarte miejsce i w tym roku nie zmienili swojego składu osobowego. Przed Polską, która w ubiegłorocznych Mistrzostwach Świata była ósma, w Korei na siódmym miejscu byli jeszcze Włosi, którzy teraz do swojego składu włożyli wielce zasłużonego dla włoskiego wioślarstwa Elię Luiniego ze swoim partnerem z dwójki bez sternika. Włosi zmienili więc połowę składu, a w polskiej czwórce nastąpiła całkowita wymiana zawodników. W osadach, które w Mistrzostwach Europy w Belgradzie znalazły się jeszcze przed naszą osadą Hiszpanie (IX m. w Mistrzostwach Świata) wystartowali w tym samym składzie i Niemcy wymienili połowę składu (XIV m w ub. roku w Mistrzostwach Świata).

Polska w przedbiegu trafiła na najmocniejszą osadę Duńczyków oraz Niemców, z którymi przegrali dwa tygodnie wcześniej na regatach międzynarodowych w Duisburgu. Ponieważ był to ich pierwszy start na regatach rangi mistrzowskiej w tym składzie podstawowym ich zadaniem było zwrócenie uwagi na równy z przeciwnikami start, a następnie przewiosłowanie równo całego dystansu, zwracając szczególną uwagę na technikę wiosłowania. Przedbieg miał dać odpowiedź na pytanie w jakim miejscu w stosunku do Mistrzów Świata znajduje się obecna polska czwórka wagi lekkiej. Okazało się, że osada (prawdopodobnie z braku doświadczenia) nie potrafi skupić się na poprawnym technicznie wiosłowaniu na wysokim tempie. Mimo przyzwoitego miejsca na mecie tego wyścigu sporo straciła do awansujących bezpośrednio do finału Duńczyków (6,76 sek.) i 3,99 sek. do drugich Niemców. Nie potrafili także zrealizować założeń taktycznych w utrzymaniu wysokiego skutecznego tempa wiosłowania. Pomimo tego osiągnęli piąty rezultat obu przedbiegów, co dawało im pewną przewagę psychologiczną nad przeciwnikami na wyścig repasażowy. Tym bardziej, że w repasażu znaleźli się z tylko jedną z bardziej renomowanych czwórek - z Francji. Pozostałe czwórki z Austrii, Rosji i Ukrainy są obecnie dużo niżej notowani od załogi polskiej. Zadaniem na ten wyścig, wyznaczonym przez trenera było nawiązanie walki z Francuzami od startu do mety, a przez to oderwanie się od pozostałych przeciwników. Można powiedzieć, że zostało ono wykonane, gdyż do prowadzących od startu do mety Francuzów Polacy tracili kolejno na poszczególnych punktach pomiaru czasu co 500m 1,27 - 1,41 - 2,13 i na mecie 3,18 sek. Pozwoliło to zakwalifikować się do finału i uzyskać na mecie przewagę 2,05 sek. nad trzecimi w tym wyścigu Austriakami. Nasza czwórka uzyskała niestety

najlepszy rezultat z dwóch repasaży spośród osad, które uzyskały awans do finału, co nie napawało optymizmem przed ostateczną rozgrywką. Tym bardziej, że w wyścigu znowu pojawiły się problemy z utrzymaniem odpowiedniego skutecznego tempa wiosłowania w torze.

Niestety obawy się sprawdziły w wyścigu finałowym, a dodatkowo przed nim zmienił się kierunek wiatru na przeciwny, co stawiało akurat tą osadę niezbyt mocną fizycznie z góry na przegranej pozycji. Polska czwórka jedynie do 750m utrzymywała się w stawce walczących osad. Od tego momentu zaczęli tracić kontakt i odległość. Na mecie stracili do zwycięskich Duńczyków aż 18,55 sek., a do poprzedzających ich na piątym miejscu Niemców 8,07 sek.

VI-te miejsce to wynik spełniający założenia dla tej osady. Osada jest stosunkowo młoda, obdarzona dobrymi warunkami fizycznymi i nie mająca kłopotów z utrzymaniem limitu wagowego. Jest niezłe wyszkolona technicznie, choć wiosłuje w tym zestawieniu od kwietnia tego roku. Potrafiła nawiązać walkę od startu nawet z najlepszymi osadami, nie potrafiła jednak przyspieszyć w drugiej części dystansu. Niestety braki w przygotowaniu fizycznym na tym etapie nie pozwoliły na zajęcie lepszego miejsca.

VII. DWÓJKA BEZ STERNIKA MĘŻCZYZN M2-

Nazwisko i imię	Wiek	Klub
Wojewodziec Konrad	23 lata	Wisła Grudziądz
Wilangowski Mateusz	23 lata	Wisła Grudziądz



Trener klubowy:
Krzysztof Zieliński

Trener prowadzący w reprezentacji:
Wojciech Jankowski

Prognoza wynikowa: V-VIII miejsce
Ostateczny wynik: VIII miejsce

Do tej konkurencji 14 europejskich federacji zgłosiło swoje dwójki. Z ubiegłorocznych medalistów Mistrzostw Europy tylko Holendrzy (III m w ub. roku) w tym samym

zestawieniu. Mistrzowie Europy z Serbii i nasi wicemistrzowie przegrali swoje wewnętrzne krajowe kwalifikacje. W związku z tym i Polska i Serbia zgłosiła inne dwójki. Z uczestników ubiegłorocznych Mistrzostw Świata w Korei te same zestawienia dwójek zgłosili oprócz Holendrów (III m w MŚ) jedynie Hiszpanie (IV m w MŚ) i Włosi (VI m w MŚ). Pozostałe osady to całkiem nowe zestawienia. System rozgrywania eliminacji przy tej ilości osad był identyczny jak w przypadku dwójek podwójnych wagi lekkiej kobiet. Polskę reprezentowała młoda dwójka, traktowana jako rezerwa do najlepszej osady długowiosłowej w naszym kraju - ósemki. Dwójka Wojewodziec - Wilangowski wygrała ubiegłoroczne Jesienne Kontrolne Regaty w Poznaniu. W tym roku w Wiosennych Regatach Kwalifikacyjnych w sumarycznej klasyfikacji znaleźli się na trzecim miejscu za dwoma dwójkami z ósemki (Burda-Hojka i Brzeziński-Juszczak), a przed ubiegłoroczną nominalną dwójką Godek-Gutorski (srebrni medaliści ubiegłorocznych Mistrzostw Europy). Dlatego zaproponowano im start w dwójce, a parze Godek-Gutorski udział w czwórce bez sternika. Niestety Polacy nie mieli szczęścia w losowaniu i już w przedbiegu trafili na czwartą, szóstą i siódmą dwójkę ubiegłorocznych Mistrzostw Świata. Zgodnie z hierarchią rankingu zajęli niestety IV miejsce, łącznie z dziesiątym rezultatem i swoich szans na dalszy awans musieli upatrywać w uzupełniającym repasażu. Do awansu zabrakło im dużo, bo z trzecią Wielką Brytanią w pierwszym swoim starcie międzynarodowym w dwójce przegrali aż 10,88 sek. Debiutancka trema i brak międzynarodowego obycia był aż nadto widoczny. W uzupełniającym repasażu pewnie pokonali Słoweńców, Chorwatów i Białorusinów, co wystarczyło na start w półfinale. W półfinale znowuż brak doświadczenia i w efekcie debiutancka przegrana. Od startu do mety płynęli na piątej pozycji. Wprawdzie trzy-czwarte dystansu pozostawiali za sobą dwójkę Rosjan, ale i ci na finiszu ich wyprzedzili. Straty do zwyciężkich w tym wyścigu brązowych medalistów Mistrzostw Europy i Mistrzostw Świata - Holendrów wyniosły 13,58 sek. Dopiero w czwartym wyścigu w finale B o miejsca 7-12 potrafili rozegrać go poprawnie taktycznie. Ruszyli spokojnie bez zbędnej nerwowości. Zdecydowanie zaatakowali po minięciu półmetka, utrzymując wysoką drugą pozycję za Francuzami do mety. Jakże jednak mają braki w umiejętności rozgrywania wyścigów niech świadczą różnice do prowadzących na poszczególnych kontrolnych punktach pomiarowych co 500m 1,56 - 2,66 - 0,07 i na mecie 0,34 sek.

Zawodnicy wypełnili postawione przed nimi zadanie w dolnej granicy prognozy, ale styl pozostawiał wiele do życzenia. Zastąpili doświadczoną dwójkę Godek-Gutorski i możliwe, że jej wynik byłby nieco lepszy, ale sport jest sportem i zasady muszą być przestrzegane, a przede wszystkim zasady współzycia fair play z czym obaj zawodnicy (Godek – Gutorski) mają ogromne problemy. Dobrym przykładem mogą być Serbowie. Mistrzów Europy zastąpili inni młodzi zawodnicy i ku uciesze miejscowych sympatyków wioślarstwa odnieśli spektakularne jedyne zwycięstwo dla gospodarzy.

VIII. DWÓJKA PODWÓJNA WAGI LEKKIEJ MĘŻCZYZN LM2x

Nazwisko i imię	Wiek	Klub
Jankowski Miłosz	24 lata	AZS AWFIS Gdańsk
Mikołajczewski Artur	24 lata	Gopło Kruszwica



Trenerzy klubowi:

Piotr Buliński – AZS AWFIS Gdańsk

Kazimierz Naskręcki – Gopło Kruszwica

Trenerzy prowadzący w reprezentacji:

Robert Sycz

Prognoza wynikowa:

IV-VIII miejsce

Ostateczny wynik:

VIII miejsce

Do tej konkurencji zgłoszono 19 osad. System eliminacji FISA przewiduje w takim przypadku rozegranie czterech przedbiegów, z których po dwie pierwsze osady zdobywały awans do półfinałów A/B, a następnie dwóch repasaży, z których także po dwie załogi uzupełniają stawkę dwunastu osad w dwóch półfinałach. Trzy pierwsze osady z obu półfinałów tworzą finał A walczących o miejsca medalowe. W ubiegłorocznych Mistrzostwach Świata w Korei wśród 21 startujących dwójek znalazło się 11 europejskich i żadna dwójka pozaeuropejska ich nie przedzieliła. Wszystkie te dwójki wystartowały w tegorocznych Mistrzostwach Europy. Spośród nich tylko Anglicy (w ubiegłym roku brązowy medal w Mistrzostwach Świata) zmienili całkowicie skład osobowy, a Grecy (VI miejsce w MŚ) i Duńczycy (XI m w MŚ) zmienili po jednym zawodniku. Pozostali wystartowali w niezmiennych składach. Dla ciekawości warto dodać, że w tej konkurencji startują aż cztery dwójki braci. Jeżeli jeszcze do tego dodać dwójkę brytyjską braci, która zdobyła brązowy medal w ubiegłorocznych Mistrzostwach Świata, a teraz powróciła do czwórki bez sternika wagi lekkiej to trzeba przyznać, że jest to swego rodzaju ewenement.

Polski debel wagi lekkiej pływa już ze sobą w niezmiennym składzie trzeci rok. Ma za sobą spore sukcesy, a jednak tego sezonu nie zapiszą do udanych. W 2008 roku zdobyli Młodzieżowe V-ce Mistrzostwo Świata oraz Mistrzostwo Świata Seniorów w czwórce podwójnej, a w ubiegłym roku wygrali nawet jeden z Pucharów Świata w Eton. To wszystko być może przeszkodziło im w zrozumieniu dalszej pracy i podnoszeniu swoich umiejętności.

W przedbiegu Mistrzostw Europy wylosowali Mistrzów Świata z Norwegii i trzy mało znane dwójki Ukrainy, Bułgarii i Słowenii. Zajęli pewne, premiovane awansem drugie miejsce, ulegając na mecie Norwegom aż 7,25 sek. Polacy cały tor płynęli tuż za Norwegami, ulegając im kolejno: po 500m - 1,82 sek., po 1000m - 2,25 sek., po 1500m - 2,66 sek., aby na finiszu „odpuścić” całkowicie walkę. Przewaga nad trzecią Ukrainą wyniosła 7,71 sek. Pomimo awansu do półfinałów Polacy uzyskali dopiero dwunasty rezultat czterech przedbiegów. W półfinale trafili do jednego wyścigu z najlepszą osadą tego sezonu - Francuzami oraz drugą i czwartą dwójką ubiegłorocznych Mistrzostw Świata - Szwajcarami i Włochami. Nasza dwójka w tym półfinale nie podjęła nawet ryzyka zmiany taktyki rozegrania wyścigu. Niestety ruszyła tradycyjnie jak na nich bardzo spokojnie ze startu, płynąc do półmetka na ostatnim szóstym miejscu i dopiero w drugiej połowie dystansu próbowali przyspieszać. Jednak straty były tak duże, a przeciwnicy na tyle doświadczeni, że wystarczyło to tylko na przesunięcie się na czwarte miejsce, które awansu nie zapewniało. Do zwycięskich Francuzów przegrali 5,14 sek., a do trzeciego miejsca, na którym znaleźli się Szwajcarzy 2,76 sek. Taka taktyka na tym poziomie zawsze grozi niepowodzeniem i tak się też tym razem stało. Polska dwójka uzyskała łączny szósty czas półfinałów minimalnie o 0,05 sek. lepszy od trzecich w pierwszym półfinale Holendrów. Pozostał więc im tylko start w finale B, w którym podobnie jak w półfinale ubiegłorocznych Mistrzostw Świata w Korei musieli uznać wyższość dwójki Greków. W zeszłym roku Grecy „nie wpuścili” Polaków do finału A, wygrywając z nimi 0,41 sek., a obecnie identyczną różnicą wygrali z nimi w finale B. Trzeba jednak przyznać, że w tym wyścigu nasza dwójka płynęła od startu agresywnie, ale ciągle na drugim miejscu. Ulegali Grekom na poszczególnych kontrolnych punktach pomiaru czasu co 500m o 0,64 - 1,54 - 1,17 - 0,41 sek. I co z tego, że polska dwójka posiada skuteczny finisz, jeżeli przy wyrównanym poziomie odrobiła zaledwie 0,76 sek. do Greków. Obaj zawodnicy muszą zrozumieć, że nie mogą tracić kontaktu w pierwszej części dystansu, a wyścig rozegrają na swoją korzyść, finiszem. Muszą zapomnieć o Pucharze Świata wygranym finiszem w Eton w ubiegłym roku, gdyż tam były inne warunki pogodowe (dość wysoka fala i z dużym wiatrem). Poza tym w Eton zadziałał efekt zaskoczenia, ale może on działać tylko raz, gdyż wszyscy trenerzy takie wyścigi analizują i kolejny raz ich osady przed możliwościami finiszowymi Polaków będą ostrzegane i będą je neutralizować.

Dwójka wagi lekkiej nałożone na nią zadania zrealizowała w minimalnej granicy prognozy.

W ubiegłym roku w Mistrzostwach Świata Seniorów ta sama para zajęła ósme miejsce. Teraz przed nimi znalazły się niemal te same kraje z wyjątkiem Brytyjczyków, który wystawili tym razem nową, młodą osadę, ale w ich miejsce i to najwyższe podium weszli Francuzi, którzy w ubiegłym roku nie wystartowali w Chungju z uwagi na rowerowy upadek w ostatnim okresie przed mistrzostwami. Wygląda na to, że mamy na razie dwójkę na poziomie finału B w obsadzie europejskiej. Nie wiadomo tylko co na to Australia, Chiny, Kanada, Nowa Zelandia, USA czy Południowa Afryka w kontekście tegorocznych Mistrzostw Świata, a przecież każdy z tych krajów ma dwójkę wagi lekkiej na dobrym lub bardzo dobrym poziomie.

IX. DWÓJKA PODWÓJNA MĘŻCZYZN M2x

Nazwisko i imię	Wiek	Klub
Wicenciak Adam	25 lat	KW04 Poznań
Biskup Mateusz	20 lat	AZS AWFIS Gdańsk



Trenerzy klubowi:

Piotr Buliński – AZS AWFIS Gdańsk
Mirosław Rewers – KW04 Poznań

Trenerzy prowadzący w reprezentacji:

Aleksander Wojciechowski

Prognoza wynikowa: V-VIII miejsce
Ostateczny wynik: XIII miejsce

Do tej konkurencji zgłoszono w tegorocznych Mistrzostwach Europy obok męskiej jedyńki największą ilość 22 osad. Włosi wycofali swoją osadę w regulaminowym czasie. Pozostało więc 21 osad. Dla tej ilości osad system eliminacji przewiduje rozegranie czterech przedbiegów, z których tylko zwycięzcy bezpośrednio zdobywali awans do półfinałów A/B, a następnie czterech repasaży, z których po dwie pierwsze osady uzupełniały dwunastkę półfinałową. Z dwóch półfinałów po trzy pierwsze dwójki stawały do walki o medale, pozostali o miejsca 7-12. Dla osad, które nie zakwalifikowały się do półfinałów A/B rozegrane były półfinały C/D, z których podobnie po trzy pierwsze osady walczyły o miejsca 13-18, a pozostali o miejsce 19 i dalsze.

W tej konkurencji z ośmiu dwójek europejskich, które startowały w ubiegłorocznych Mistrzostwach Świata zabrakło jedynie wspomnianych wycofanych w ostatniej chwili Włochów. - brązowych medalistów z Korei. Anglicy (VIII m w MŚ w Korei) wystawili nowy skład, a Duńczycy (XII m) zmienili jednego zawodnika. Doszło za to kilka dwójek złożonych z zawodników mających na swoim koncie sukcesy w poprzednich latach w innych konkurencjach. Estonia to przecież dwóch zawodników z czwartej czwórki podwójnej na Igrzyskach Olimpijskich w Londynie czy Azerbejdżan z piątym skifistą tych Igrzysk i wicemistrzem świata juniorów w ubiegłym roku. Polskę w Mistrzostwach Europy reprezentowali zawodnicy, pozostający na ten moment poza czwórką podwójną,

która jest pierwszoplanową łódką w męskich wioślach krótkich. W skład weszli Adam Wicenciak, który jeszcze w ubiegłym roku pływał na szlaku reprezentacyjnej czwórki podwójnej - drugiej w ubiegłorocznych Mistrzostwach Europy, ale niestety dopiero piętnastej w Mistrzostwach Świata Seniorów oraz zawodnik młodego pokolenia, wychowanek najbiedniejszego chyba klubu w Polsce Unii Tczew - Mateusz Biskup. Mateusz zaskoczył wszystkich w Jesiennych Kontrolnych Regatach w Poznaniu tocząc wyrównane boje o zwycięstwo w kolejnych wyścigach z Mistrzem Świata Juniorów Natanem Węgrzyckim-Szymczykiem.

W tegorocznych Mistrzostwach Europy w przedbiegu Polakom udało się na finiszu pokonać jedynie całkowicie nierozpoznawalnych w tej konkurencji Austriaków o 0,13 sek. Przed polską dwójką 6 sek. przyплыnęli Czesi, którzy w ubiegłorocznych Mistrzostwach Świata Seniorów zajęli XIII miejsce, ale byli wicemistrzami Młodzieżowych Mistrzostw Świata. W składzie tej osady wiosłował Mistrz Świata Juniorów w jedyne z sezonu 2012. Polacy w przedbiegu uzyskali trzynasty bezwzględny czas wszystkich czterech przedbiegów.

W repasażu nasza dwójka włączyła się do walki o półfinał A/B. Na półmetku prowadzili wyścig, a 500m przed metą byli jeszcze na drugim premiowanym awansem do półfinału miejscu. Jednak na ostatnich 500m całkowicie osłabli, mieli najgorszą pięćsetkę z całej cztero-osadowej stawki. Natomiast atakujący od półmetka Hiszpanie mieli dwie kolejne najlepsze pięćsetki w wyniku czego przegrali z pierwszymi Duńczykami zaledwie 0,08 sek. Polacy stracili do Hiszpanów na mecie aż 4,41 sek. Wierzyć nie chce, że nasza załoga tak osłabła. Polska dwójka uzyskała dopiero dziesiąty rezultat czterech repasaży i przyszło im walczyć w półfinałach C/D o prawo startu w finale C. Okazało się, że walka ta nie była wcale łatwa, gdyż w jednym półfinale C/D z Polakami wystartowali także Estończycy z czwartej czwórki podwójnej Igrzysk w Londynie. Nasi zawodnicy zajęli w nim trzecie miejsce ze stratą 1,81 sek. Do Estonii, a pomiędzy nimi przyплыnęli jeszcze zawodnicy z Ukrainy. Polska dwójka Wicenciak-Biskup dopiero w finale C, mając przysłowiowy „nóż na gardle” zaprezentowała poziom nie przynoszący im ujmy. Jedynie ten wyścig można uznać za udany w wykonaniu tej osady na Mistrzostwach Europy. Gdyby potrafili tak zaprezentować się w repasażu to możliwe, że walczyliby w finale B.

Finał C wygrali 1,56 sek. przed wspomnianą Estonią i Austrią, rozsądnie rozgrywając wyścig taktycznie. W polskiej dwójce przeciwie do zawodników czwórki podwójnej brakowało elementu wspólnego dążenia do maksymalnie dobrego wyniku. Niestety osada nie wypełniła postawionego przed nią zadania. Całkowicie zawiodła, a trzynaste miejsce nikogo nie satysfakcjonuje, choć jest to osada rezerwowa do czwórki i dalej powinna być w szkoleniu utrzymywana.

X. CZWÓRKA BEZ STERNIKA MĘŻCZYZN M4-

Nazwisko i imię	Wiek	Klub
Gutorski Wojciech	32 lata	Lotto Bydgoscia
Hejmej Rafał	34 lata	Zawisza Bydgoszcz
Rosolski Damian	24 lata	AZS AWF Gorzów Wlkp.
Ablewski Ryszard	27 lat	Lotto Bydgoscia



Trenerzy klubowi:

Marian Drażdżewski – Lotto Bydgoscia
Grzegorz Dudziński - Zawisza Bydgoszcz
Piotr Basta – AZS AWF Gorzów Wlkp.

Trener prowadzący w reprezentacji:

Witold Sroga

Prognoza wynikowa: V-VIII miejsce
Ostateczny wynik: XV miejsce

Do tej konkurencji zgłoszono 16 czwórek. Przy takiej ilości zgłoszonych załóg rozegrano trzy przedbiegi, z których po dwie osady awansowały do półfinału i następnie dwa repasaże, z których po trzy załogi uzupełniły półfinałową dwunastkę. Pozostałym osadom pozostał finał C.

Nie zabrakło w tej konkurencji nikogo z czołówki europejskiej. Z Mistrzami Świata z ubiegłego roku Holendrami, którzy zrobili jedną zmianę oraz Anglikami z charyzmatycznymi Mistrzami Olimpijskimi w tej konkurencji Andrew Triggs Hodge i Alexem Gregory, którzy wraz z dwoma kolegami wysiedli z ósemki Mistrzów Świata i natychmiast stali się głównymi faworytami tej konkurencji. Do ścigania się w czwórce po rocznej przerwie wrócili Grecy - IV czwórka Igrzysk Olimpijskich w Londynie z jednoosobową zmianą. Inni zeszłoroczni finaliści Mistrzostw Świata Włosi (IV m. w Chungju) dokonali dwóch zmian, a Czesi (VI m.) jednej.

Polską czwórkę postanowiono złożyć z dwóch dwójek. Z czwartej (Godek-Gutorski) i siódmej (Hejmej-Rosolski) dwójki Centralnych Kwalifikacyjnych Regat w Poznaniu. Dwójek pozostających poza ósemką. Niestety jeszcze przed pierwszymi regatami międzynarodowymi w Duisburgu zgrupowanie szkoleniowe w Wałczu opuścił bez

uzasadnienia J. Godek. Powołano więc zawodnika z kolejnej dwójki w Poznaniu R. Ablewskiego. Niestety ten skład nie stanowił monolitu. Był wręcz zlepkiem czterech zawodników. Brak było pełnego zaangażowania w maksymalny wynik. Widoczny był u niektórych brak determinacji, a jedynie takie wiosłowanie „na przeczekanie” co będzie dalej.

Polska czwórka wygrała w tych mistrzostwach tylko z jedną osadą - dwukrotnie ze słabiutką Ukrainą. Z pozostałymi osadami z jakimi się spotykała przegrywała zdecydowanie. Kolejno w przedbiegu była czwarta za Holandią, Chorwacją, Francją, a przed Ukrainą. Dwie pierwsze czwórki zdobywały awans do półfinałów. W repasażu była ostatnia za Rumunią, Hiszpanią, Czechami i Turcją, przy czym trzy pierwsze zdobywały awans do półfinałów. W ostatnim swoim występie w Mistrzostwach Europy w finale C Polacy przegrali z Turcją i Węgrami, a wygrali z Ukrainą.

Był to kompromitujący występ polskiej czwórki, ale bez zaangażowania i porozumienia w osadzie niczego się nie działo. Oczywiście czwórka nie wypełniła żadnych zadań i na pewno w tej załodze muszą nastąpić radykalne zmiany.



V. UWAGI I WNIOSKI

1. Tegoroczne Mistrzostwa Europy w Belgradzie były rekordowymi pod względem ilości startujących państw, osad i zawodników.
2. Poziom sportowy Mistrzostw Europy ciągle wzrasta poprzez udział wszystkich największych reprezentacji europejskich w ich najmocniejszych zestawieniach, a powodem tego jest zmiana terminu ich rozgrywania z wrześniowego na obecny.
3. Były to potencjalnie dobre mistrzostwa dla reprezentacji Polski. Piąte miejsce w ogólnej punktacji i czwarte wśród konkurencji olimpijskich jest niezłą wyjściową pozycją w połowie cyklu olimpijskiego.
4. Polska była w Mistrzostwach Europy w Belgradzie czwartą reprezentacją mającą jedną z liczniejszych i o wysokim poziomie skuteczności.
5. Z dziesięciu startujących polskich osad, sześć zrealizowało założenia wynikowe, natomiast dwie kolejne: męska ósemka i dwójka podwójna wagi lekkiej kobiet będąc w finałowej stawce zajęły miejsce o jeden stopień niżej od zakładanych.
6. Zdecydowanie zawiodły dwie męskie osady czwórki bez sternika i dwójki podwójnej. W obu osadach muszą nastąpić radykalne zmiany osobowe oraz w determinacji walki w torze.
7. W polskiej reprezentacji wioślarskiej przygotowujących jest do kwalifikacji olimpijskich 2015 roku 9-10 osad. Do nich mogą dojść jedynie konkretne osoby w jedynekach: kobiecej – Julia Michalska-Płotkowiak, pod warunkiem podjęcia „morderczego” treningu i męskiej – Natan Węgrzycki-Szymczyk. Jest to optimum, na które stać nasze wioślarstwo.
8. Mistrzostwa Europy muszą pozostać dla polskiej reprezentacji zawodami kontrolno-kwalifikacyjnymi, a nie samymi w sobie głównymi. Stąd też ich wynik nie zawsze może być zadowalający dla poszczególnych osad.