



# OCENA

**startu reprezentacji Polski  
w Mistrzostwach Europy Juniorów  
Racice (Czechy)  
23-24.05.2015**





Polski Związek Towarzystw Wioślarskich

# **OCENA**

**startu reprezentacji Polski  
w wioślarstwie  
w Mistrzostwach Europy Juniorów**

**23-24 maja 2015 roku**

**Racice  
(Czechy)**

# I. WSTĘP

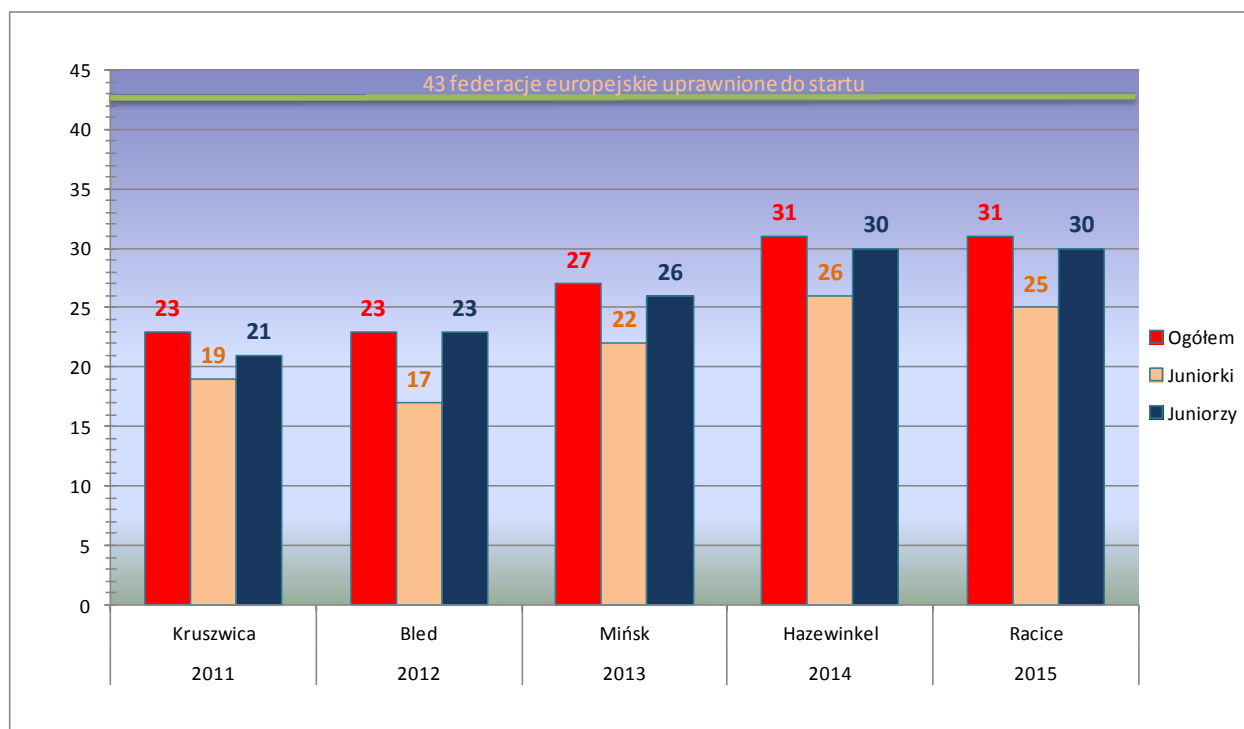
Tegoroczne Mistrzostwa Europy Juniorów zostały rozegrane w dniach 23-24.05 na torze regatowym w czeskich Racicach nad łabą. Były one piątymi z kolei. Poprzednie rozegrano kolejno w Polsce w Kruszwicy, słoweńskim Bled, białoruskim Mińsku i w Hazewinkel w Belgii. Rozgrywanie Mistrzostw Europy Juniorów na początku wzbudzało wiele kontrowersji wśród poszczególnych europejskich federacji. Z jednej strony ze względu na termin kolidujący w wielu państwach z programami szkolnymi, a z drugiej ze względu na sposób finansowania tych najmłodszych grup wiekowych i program szkolenia sportowego. Po prostu wiele federacji wioślarskich nie ma lub przeznacza minimalne środki na szkolenie i starty juniorów.

Koszty szkolenia najmłodszych grup pokrywane są przez szkoły, kluby oraz samych zainteresowanych rodziców. Federacje (głównie zachodnioeuropejskie) rezerwują w swoich budżetach jedynie środki na start wybijających się juniorów w Mistrzostwach Świata.

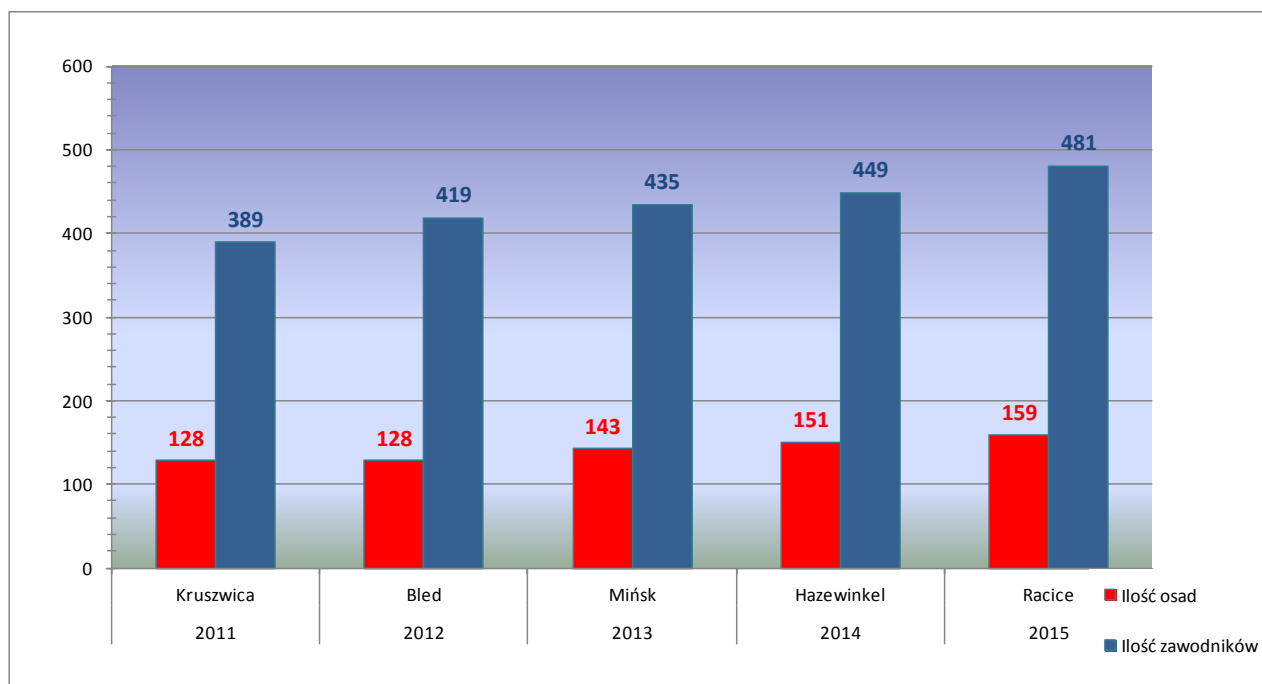
Pomimo tego Mistrzostwa Europy Juniorów mają już swoją renomę. Rośnie w nich liczba uczestników oraz co niezwykle ważne, także poziom sportowy.

Kiedy w pierwszych Mistrzostwach Europy w Kruszwicy w 2011 roku wzięły udział 23 państwa z 43 federacji europejskich zrzeszonych w Międzynarodowej Federacji Wioślarskiej FISA to od dwóch lat bierze w nich udział 31. Trzeba jednak dodać, że niektóre z nich, które wśród seniorów mają tradycyjnie bardzo duże reprezentacje (Wielka Brytania, Niemcy czy Holandia) w Mistrzostwach Europy Juniorów zgłaszają jedynie śladową ilość zawodników. Ilość startujących federacji i ilość zgłaszanych zawodniczek i zawodników w poszczególnych latach przedstawiają poniższe diagramy.

**ILOSC PAŃSTW STARTUJĄCYCH W KOLEJNYCH MISTRZOSTWACH EUROPY JUNIORÓW**



## ILOSC ZAWODNIKÓW I OSAD STARTUJĄCYCH W KOLEJNYCH MISTRZOSTWACH EUROPY JUNIORÓW



Z analizy drugiego diagramu widać, że Mistrzostwa Europy Juniorów w Racicach były rekordowymi z uwagi na ilość startujących osad oraz zawodniczek i zawodników. Również poniższy diagram dokumentuje ten wzrost z podziałem na juniorki i juniorów w poszczególnych latach rozgrywania Mistrzostw Europy Juniorów.



**KOLOR CZERWONY**

**KOLOR ZIELONY**

**KOLOR NIEBIESKI**

**KOLOR POMARAŃCZOWY**

**KOLOR FIOLETOWY**

- 2011 rok Mistrzostwa Europy Juniorów w Kruszwicy
- 2012 rok Mistrzostwa Europy Juniorów w Bled
- 2013 rok Mistrzostwa Europy Juniorów w Mińsku
- 2014 rok Mistrzostwa Europy Juniorów w Hazewinkel
- 2015 rok Mistrzostwa Europy Juniorów w Racicach

Najwięcej osad zgłoszono tradycyjnie w konkurencjach wiosł krótkich. Pięć pierwszych konkurencji w tym rankingu to konkurencje podwójne juniorek i juniorów, co jest wykładnią sposobu i struktury szkolenia młodych adeptów wioślarstwa w wielu państwach, szczególnie zachodnioeuropejskich.

#### Ilość startujących osad w poszczególnych konkurencjach

L.p.	Konkurencja	Liczba zgłoszeń
1	Jedynkach juniorów	20
2-3	Dwójkach podwójnych juniorów Czwórkach podwójnych juniorów	18
4-5	Jedynkach junierek Dwójkach podwójnych junierek	16
6-7	Dwójkach bez sternika juniorów Czwórkach bez sternika juniorów	13
8	Czwórkach podwójnych junierek	11
9	Dwójkach bez sterniczki junierek	10
10	Czwórkach ze sternikiem juniorów	7
11-12	Ósemkach junierek Ósemkach juniorów	6
13	Czwórkach bez sterniczki junierek	5

Zarówno wśród juniorów jak i junierek najczęściej było kolejno jedynek i dwójek podwójnych. A wynika to głównie z możliwości finansowych poszczególnych federacji, o czym wspomniano na początku, ale także z możliwości organizacyjnych bezpośrednio w treningu.

#### Kolejność państw pod względem ilości startujących osad - OGÓŁEM

L.p.	Kraj	Ilość startujących
1	Czechy	13 (max)
2-3	Białoruś, Włochy	9
4-6	Rumunia, Ukraina, Węgry	8
7-10	<b>Chorwacja, Francja, Litwa, Polska</b>	<b>7</b>
11-13	Austria, Bułgaria, Estonia	6
14-16	Łotwa, Niemcy, Serbia	5
17-23	Holandia, Mołdawia, Norwegia, Rosja, Słowenia, Szwajcaria, Turcja	4
24-30	Armenia, Belgia, Gruzja, Irlandia, Izrael, Portugalia, Szwecja	2
31	Wielka Brytania	1

Jako jedyni maksymalną ilość osad zgłosili gospodarze - Czesi. Włosi, którzy w ubiegłym roku zgłosili także maksymalną ilość 13 osad, tym razem mieli ich 9, a Polska podobnie jak w roku ubiegłym z siedmioma załogami znalazła się w grupie państw na siódmym miejscu. W ubiegłym roku byliśmy w tym rankingu na 6-7 miejscu. Wart podkreślenia jest fakt, że Niemcy, którzy w Mistrzostwach Świata wszystkich kategorii wiekowych obstawiają maksymalne ilości konkurencji, tutaj w drugim starcie przysyłali tylko pięć osad (w ubiegłym roku cztery). Także duże reprezentacje w Mistrzostwach Świata i Europy Seniorów - Rosja i Holandia do mistrzostw w Racicach zgłosiły tylko po cztery załogi. Natomiast ewenementem pozostaje Wielka Brytania, która w ubiegłym roku miała dwie, a w tym roku jedną osadę. Trzeba dodać, że federacja brytyjska wśród seniorów z reguły obsadza także wszystkie konkurencja i większość kwalifikuje się do ostatecznej rozgrywki w finale A.

### Kolejność państw pod względem ilości startujących osad - JUNIORKI

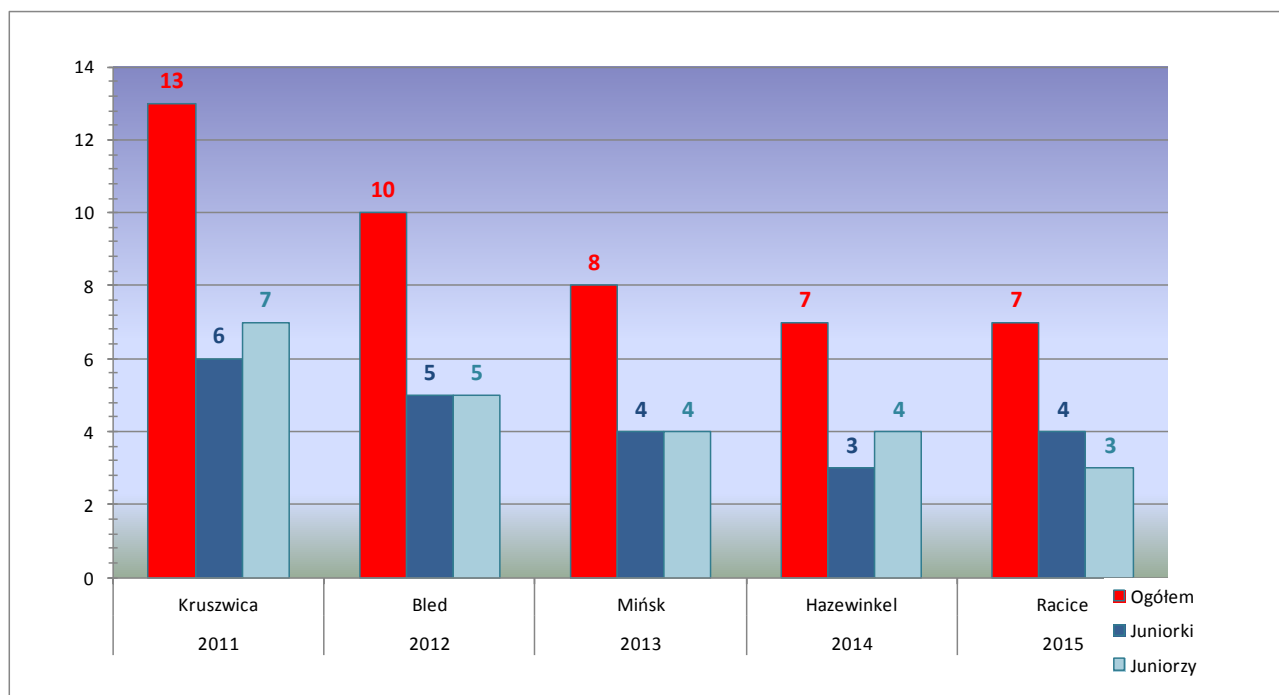
L.p.	Kraj	Ilość startujących
1	Czechy	6 (max)
2	Białoruś	5
3-5	<b>Polska</b> , Rumunia, Włochy	4
6-11	Austria, Francja, Litwa, Łotwa, Niemcy, Węgry	3
12-20	Bułgaria, Chorwacja, Estonia, Holandia, Mołdawia, Rosja, Słowenia, Szwajcaria, Ukraina	2
21-25	Belgia, Izrael, Norwegia, Serbia, Wielka Brytania	1

### Kolejność państw pod względem ilości startujących osad - JUNIORZY

L.p.	Kraj	Ilość startujących
1	Czechy	7 (max)
2	Ukraina	6
3-5	Chorwacja, Węgry, Włochy	5
6-13	Białoruś, Bułgaria, Estonia, Francja, Litwa, Rumunia, Serbia, Turcja	4
14-16	Austria, Norwegia, <b>Polska</b>	3
17-28	Armenia, Gruzja, Holandia, Irlandia, Łotwa, Mołdawia, Niemcy, Portugalia, Rosja, Słowenia, Szwajcaria, Szwecja	2
29-30	Belgia, Izrael	1

Poza Czechami, którzy uznali, że na swoim torze powinni wystawić załogi we wszystkich konkurencjach na kolejnych pozycjach znalazły się państwa tzw. „bloku wschodniego” Ukraina i Białoruś, co jest wynikiem posiadania w swoich krajach wczesnej specjalizacji wioślarskiej w szkołach szczebla podstawowego, natomiast nie przekłada się to na wyniki w wioślarstwie seniorskim.

### ILOŚĆ ZGŁOSZONYCH POLSKICH OSAD DO MISTRZOSTW EUROPY JUNIORÓW W POSZCZEGÓLNYCH LATACH



Polskę, oprócz pierwszych mistrzostw, gdzie podobnie jak Białoruś w 2013 roku czy Czechy w br. będąc w roli gospodarza zgłosiliśmy maksymalną ilość osad (z czego trzy wystartowały na koszt indywidualnych sponsorów) obecnie stać było na wystawienie 7-8 załóg na poziomie chociaż teoretycznie gwarantującym walkę w pierwszej ósemce Mistrzostw Europy.

#### Kolejność państw pod względem ilości startujących zawodników - OGÓŁEM

L.p.	Kraj	Ilość zawodników
1	Czechy	49 (max)
2	Rumunia	36
3	Białoruś	35
4	Włochy	33
5	Ukraina	29
6	Rosja	26
7	Serbia	23
8	<b>Polska</b>	<b>22</b>
9	Węgry	21
10-12	Bułgaria, Chorwacja, Francja	19
13-14	Holandia, Litwa	16
15	Austria	15
16	Estonia	14
17-18	Szwajcaria, Turcja	13
19	Łotwa	10
20	Norwegia	9
21	Niemcy	8
22-24	Irlandia, Mołdawia, Słowenia	6
25-29	Armenia, Gruzja, Izrael, Portugalia, Szwecja	3
30	Belgia	2
31	Wielka Brytania	1

Maksymalna ilość zawodniczek i zawodników startujących w jednej reprezentacji biorącej udział w Mistrzostwach Europy Juniorów wynosi 49 osób i taką też reprezentację jako jedyni mieli Czesi. Kolejna reprezentacja w tym zestawieniu - Rumunia miała w swoim składzie obie ósemki, co powiększało znacznie jej stan osobowy. Polska Reprezentacja z 45% ilością zawodniczek i zawodników znalazła się w pierwszej ćwiartce startujących państw. Natomiast ostatnia kwarta całości startujących to kraje, które przywoziły jedynie po jednej lub dwie z najmniejszych osad.

#### Kolejność państw pod względem ilości startujących zawodników - JUNIORKI

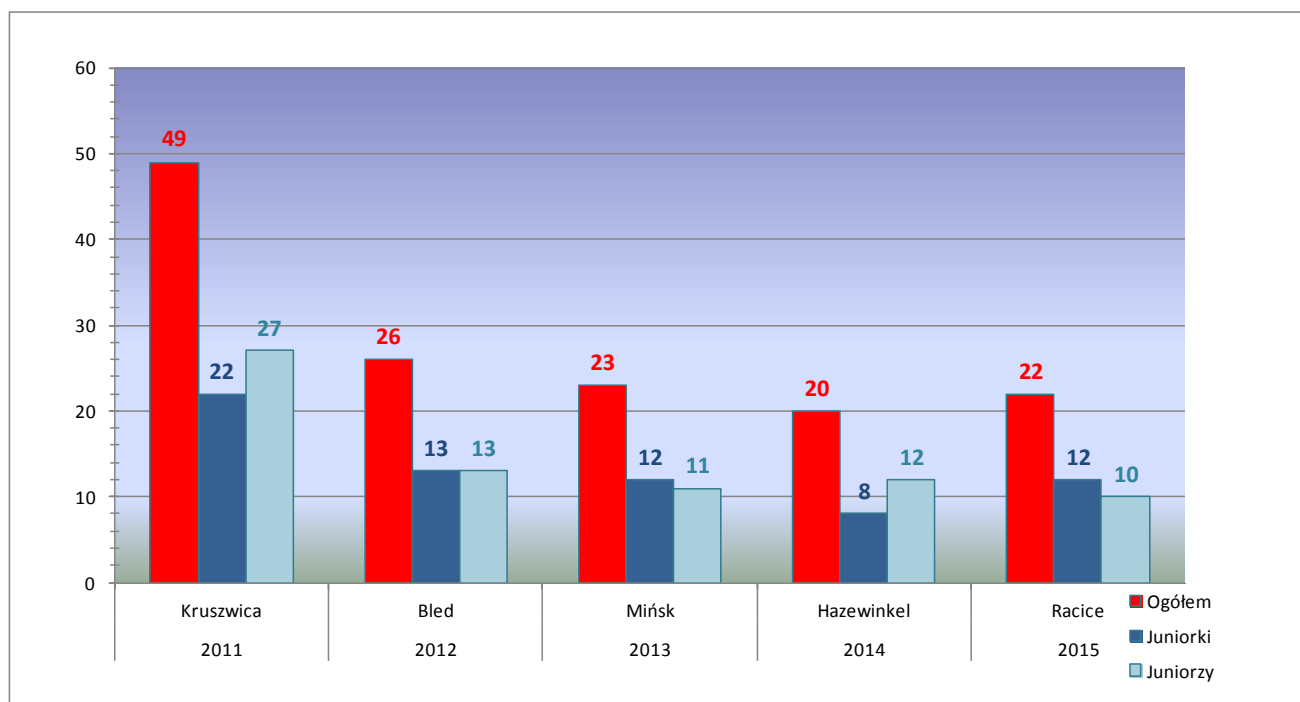
L.p.	Kraj	Ilość zawodników
1	Czechy	22
2	Białoruś	21
3-4	Rumunia, Włochy	17
5	Rosja	13
6	<b>Polska</b>	<b>12</b>
7	Ukraina	11
8	Francja	10
9	Węgry	8
10-11	Austria, Litwa	7
12-15	Estonia, Łotwa, Niemcy, Szwajcaria	5
16-20	Bułgaria, Chorwacja, Holandia, Mołdawia, Słowenia	3
21	Norwegia	2
22-25	Belgia, Izrael, Serbia, Wielka Brytania	1

### Kolejność państw pod względem ilości startujących zawodników - JUNIORZY

L.p.	Kraj	Ilość zawodników
1	Czechy	27
2	Serbia	22
3	Rumunia	19
4	Ukraina	18
5-7	Bułgaria, Chorwacja, Włochy	16
8	Białoruś	14
9-12	Holandia, Rosja, Turcja, Węgry	13
13	<b>Polska</b>	<b>10</b>
14-16	Estonia, Francja, Litwa	9
17-18	Austria, Szwajcaria	8
19	Norwegia	7
20	Irlandia	6
21	Łotwa	5
22-28	Armenia, Gruzja, Mołdawia, Niemcy, Portugalia, Słowenia, Szwecja	3
29	Izrael	2
30	Belgia	1

Wśród chłopców Serbia, a wśród dziewcząt Białoruś miały po Czechach kolejne pod względem liczebności reprezentacje, co wskazuje na priorytet i potencjał w tych krajach w szkoleniu junierek i juniorów.

### ILOŚĆ REPREZENTANTÓW POLSKI W MISTRZOSTWACH EUROPY JUNIORÓW W POSZCZEGÓLNYCH LATACH



W polskiej reprezentacji z wyjątkiem pierwszych Mistrzostw Europy w Kruszwicy utrzymuje się podobna ilość 22-26 startujących zawodników.



KOLEJNOŚĆ PAŃSTW POD WZGLĘDEM ILOŚCI ZAKWALIFIKOWANYCH OSAD DO FINAŁÓW A OGÓŁEM ORAZ % CAŁOŚCI REPREZENTACJI			
L.p.	Kraj	Ilość osad w finale A	Procent całości reprezentacji
1-2	Czechy Włochy	9	69% 100%
3	Rumunia	7	87,5%
4-5	Francja Niemcy	5	71% 100%
6-8	Białoruś Rosja Węgry	4	44,4% 100% 50%
9-14	Bułgaria Chorwacja Holandia <b>Polska</b> Serbia Ukraina	3	50% 43% 75% 43% 60% 37,5%
15-17	Austria Szwajcaria Turcja	2	33,3% 50% 50%
18-23	Belgia Litwa Łotwa Słowenia Szwecja Wielka Brytania	1	50% 14,3% 20% 25% 50% 100%

KOLEJNOŚĆ PAŃSTW POD WZGLĘDEM % SKUTECZNOŚCI ZAKWALIFIKOWANYCH OSAD DO FINAŁÓW A			
L.p.	Kraj	Procent całości reprezentacji	Ilość osad w finale A
1-4	Niemcy Rosja Wielka Brytania Włochy	100%	5 4 1 9
5	Rumunia	87,5%	7
6	Holandia	75%	3
7	Francja	71%	5
8	Czechy	69%	9
9	Serbia	60%	3
10-15	Belgia Bułgaria Szwajcaria Szwecja Turcja Węgry	50%	1 3 2 1 2 4
16	Białoruś	44,4%	4
17-18	Chorwacja <b>Polska</b>	43%	3 3
19	Ukraina	37,5%	3
20	Austria	33,3%	2
21	Słowenia	25%	1
22	Łotwa	20%	1
23	Litwa	14,3%	1

Powyższe zestawienia pokazują skuteczność poszczególnych reprezentacji. W pierwszej tabeli uszeregowano państwa pod względem ilości osad startujących w walce o medale w finałach A. Natomiast druga tabela pokazuje nam politykę poszczególnych federacji oraz rozeznanie ich trenerów w poziomie prezentowanym przez swoich podopiecznych. Jest to o tyle ważne, żeby pokazać, że niektóre państwa nie mając osad juniorów na odpowiednim poziomie po prostu nie wysyłają swoich reprezentantów na imprezę mistrzowską. Inne przysyłają nawet słabe, po to, aby brać udział w rywalizacji na szczeblu mistrzowskim. Łącznie 23 federacje z 31 biorących udział w Mistrzostwach Europy Juniorów w Racicach miało co najmniej jedną osadę w finale A. Osiem państw w ogóle nie miało swojej osady w finale A, ale i trzy kolejne - Litwa, Łotwa i Słowenia zanotowały znikomy procent skuteczności finałowej. Polska reprezentacja z 43 % skutecznością niestety też znajduje się w drugiej połowie zestawienia. Złożyło się na to trochę brak przysłowiowego łutu szczęścia, ale i tzw. „chciejstwo” środowiska, oraz brak rozeznania co do określenia poziomu sportowego poszczególnych osad. Z drugiej jednak strony Mistrzostwa Europy w strategii całego sezonu są uznawane w naszym Związku jako drugi międzynarodowy start kontrolny po regatach międzynarodowych w Monachium, przed imprezą główną, jaką każdego roku są Mistrzostwa Świata Juniorów.

KOLEJNOŚĆ PAŃSTW POD WZGLĘDEM ILOŚCI ZAKWALIFIKOWANYCH OSAD DO FINAŁÓW A - JUNIORKI			
L.p.	Kraj	Ilość osad w finale A	Procent całości reprezentacji
1-3	Czechy Włochy Rumunia	4	66,7% 100% 100%
4-6	Francja Niemcy Polska	3	100% 100% 75%
7-9	Białoruś Holandia Rosja	2	40% 100% 100%
10-17	Belgia Bułgaria Chorwacja Łotwa Szwajcaria Ukraina Węgry Wielka Brytania	1	100% 50% 50% 33,3% 50% 50% 33,3% 100%

KOLEJNOŚĆ PAŃSTW POD WZGLĘDEM % SKUTECZNOŚCI ZAKWALIFIKOWANYCH OSAD DO FINAŁÓW A - JUNIORKI			
L.p.	Kraj	Procent całości reprezentacji	Ilość osad w finale A
1-8	Belgia Francja Holandia Niemcy Rosja Rumunia Wielka Brytania Włochy	100%	1 3 2 3 2 4 1 4
9	Polska	75%	3
10	Czechy	66,7%	4
11-14	Bułgaria Chorwacja Szwajcaria Ukraina	50%	1 1 1 1
15	Białoruś	40%	2
16-17	Łotwa Węgry	33,3%	1 1

JUNIORZY			
L.p.	Kraj	Ilość osad w finale A	Procent całości reprezentacji
1-2	Czechy Włochy	5	71,4% 100%
3-5	Rumunia Serbia Węgry	3	75% 75% 60%
6-14	Austria Białoruś Bułgaria Chorwacja Francja Niemcy Rosja Ukraina Turcja	2	66,7% 50% 50% 40% 50% 100% 100% 33,3% 50%
15-19	Holandia Litwa Słowenia Szwajcaria Szwecja	1	50% 25% 50% 50% 50%

JUNIORZY			
L.p.	Kraj	Procent całości reprezentacji	Ilość osad w finale A
1-3	Niemcy Rosja Włochy	100%	2 2 5
4-5	Rumunia Serbia	75%	3 3
6	Czechy	71,4%	5
7	Austria	66,7%	2
8	Węgry	60%	3
9-16	Białoruś Bułgaria Francja Holandia Słowenia Szwajcaria Szwecja Turcja	50%	2 2 2 1 1 1 1 2
17	Chorwacja	40%	2
18	Ukraina	33,3%	2
19	Litwa	25%	1

W rozbiciu na płeć widać, że Polska mając trzy żeńskie osady w finale A z 75% skutecznością znalazła się w drugiej jednostkowej grupie państw. Niestety zawiedli polscy juniorzy, którzy znaleźli się w grupie dwunastu państw nie mających w tych mistrzostwach ani jednej osady w finale A. Najprawdopodobniej jest to wynikiem próby stworzenia dwóch osad krótkowiosłowych pod kątem mistrzostw świata, po dobrym starcie czwórki podwójnej w regatach międzynarodowych w Monachium (brązowy medal). Niestety, jak się okazało próby nieudanej. Możliwe, że próba ta też wynikała z wiary w wysoki poziom szerszej grupy zawodników krótkowiosłowych w naszym kraju wśród juniorów po testach i sprawdzianach wewnętrznych.

KOLEJNOŚĆ PAŃSTW POD WZGLĘDEM ILOŚCI ZDOBYTYCH MEDALI ORAZ % CAŁOŚCI REPREZENTACJI			
L.p.	Kraj	Ilość medali	Procent całości reprezentacji
1	Rumunia	7	87,5%
2	Włochy	6	66,7%
3	Niemcy	4	80%
4-5	Białoruś Francja	3	33,3% 42,9%
6-10	Czechy Holandia Rosja Szwajcaria Ukraina	2	15,4% 50% 50% 50% 25%
11-16	Bułgaria Chorwacja Litwa Serbia Słowenia Węgry	1	16,7% 14,3% 14,3% 20% 25% 12,5%

KOLEJNOŚĆ PAŃSTW POD WZGLĘDEM SKUTECZNOŚCI FINAŁOWEJ CAŁOŚCI REPREZENTACJI			
L.p.	Kraj	Procent całości reprezentacji	Ilość medali
1	Rumunia	87,5%	7
2	Niemcy	80%	4
3	Włochy	66,7%	6
4-6	Holandia Rosja Szwajcaria	50%	2 2 2
7	Francja	42,9%	3
8	Białoruś	33,3%	3
9-10	Słowenia Ukraina	25%	1 2
11	Serbia	20%	1
12	Bułgaria	16,7%	1
13	Czechy	15,4%	2
14-15	Chorwacja Litwa	14,3%	1 1
16	Węgry	12,5%	1

Największą ilość medali, podobnie jak we wszystkich dotychczas rozegranych Mistrzostwach Europy Juniorów zdobyła reprezentacja Rumunii. Wygrywając tą klasyfikację w poszczególnych latach zawodniczki i zawodnicy tego kraju zdobyli w 2011 - 9, 2012 - 8, 2013 - 11, 2014 - 8 i 2015 - 7 medali. Drugi zawsze byli Włosi, zdobywając kolejno 7 - 8 - 7 - 7 i 6 medali. Trzecimi od dwóch lat, tzn. od kiedy startują są Niemcy, zdobywając za każdym razem cztery medale, przywożąc kolejno 4 i 5 osad.

Także największą skuteczność medalową swoich reprezentacji mają Rumuni i Niemcy, którzy w tegorocznych mistrzostwach zamienili się jedynie miejscami na czele takiego zestawienia.

KOLEJNOŚĆ PAŃSTW POD WZGLĘDEM ILOŚCI ZDOBYTYCH MEDALI ORAZ % CAŁOŚCI REPREZENTACJI JUNIORKI			
L.p.	Kraj	Ilość medali	Procent całości reprezentacji
1	Rumunia	4	100%
2	Francja	3	100%
3-5	Białoruś Niemcy Włochy	2	40% 66,7% 50%
6-10	Bułgaria Chorwacja Holandia Szwajcaria Węgry	1	50% 50% 50% 50% 33,3%

KOLEJNOŚĆ PAŃSTW POD WZGLĘDEM SKUTECZNOŚCI FINAŁOWEJ CAŁOŚCI REPREZENTACJI JUNIORKI			
L.p.	Kraj	Procent całości reprezentacji	Ilość medali
1-2	Francja Rumunia	100%	3 4
3	Niemcy	66,7%	2
4-8	Bułgaria Chorwacja Holandia Szwajcaria Włochy	50%	1 1 1 1 2
9	Białoruś	40%	2
10	Węgry	33,3%	1

Wśród junierek najwięcej medali zdobyły Rumunki - 4 i Francuzki - 3. Obie te reprezentacje uzyskały 100 % skuteczność medalową w klasyfikacji dziewcząt, czyli wszystkie ich osady zdobywały medale.

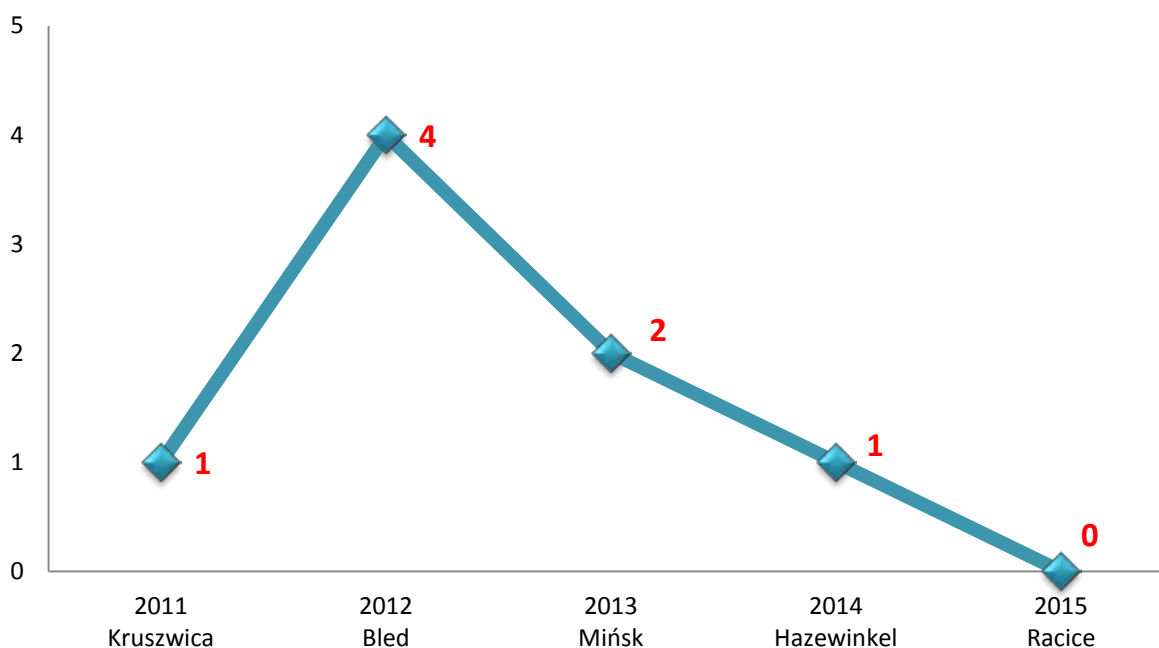
KOLEJNOŚĆ PAŃSTW POD WZGLĘDEM ILOŚCI ZDOBYTYCH MEDALI ORAZ % CAŁOŚCI REPREZENTACJI JUNIORZY			
L.p.	Kraj	Ilość medali	Procent całości reprezentacji
1	Włochy	4	80%
2	Rumunia	3	75%
3-6	Czechy	2	28,6%
	Niemcy		100%
	Rosja		100%
	Ukraina		33,3%
7-12	Białoruś	1	25%
	Holandia		50%
	Litwa		25%
	Serbia		25%
	Słowenia		50%
	Szwajcaria		50%

KOLEJNOŚĆ PAŃSTW POD WZGLĘDEM SKUTECZNOŚCI FINAŁOWEJ CAŁOŚCI REPREZENTACJI JUNIORZY			
L.p.	Kraj	Procent całości reprezentacji	Ilość medali
1-2	Niemcy	100%	2
	Rosja		2
3	Włochy	80%	4
4	Rumunia	75%	3
5-7	Holandia	50%	1
	Słowenia		1
	Szwajcaria		1
8	Ukraina	33,3%	2
9	Czechy	28,6%	2
10-12	Białoruś	25%	1
	Litwa		1
	Serbia		1

Wśród juniorów najwięcej medali zdobyli Włosi - 4 i Rumuni - 3, ale 100 % skuteczność medalową zdobyli jedynie Niemcy i Rosjanie, którzy zgłosili po dwie męskie osady, zdobywając po dwa medale.

Łącznie połowa startujących reprezentacji zdobywała medale tegorocznych Mistrzostw Europy. Niestety tym razem po raz pierwszy żadnego medalu nie zdobyli reprezentanci Polski i o ile w ubiegłorocznych mistrzostwach zdobyliśmy podobnie jak w pierwszych w Kruszwicy jeden medal brązowy to obecnie sytuacja jest już powodem do niepokoju.

#### ILOŚĆ MEDALI ZDOBYWANYCH PRZEZ REPREZENTANTÓW POLSKI W MISTRZOSTWACH EUROPY JUNIORÓW



W pięciu rozegranych dotychczas Mistrzostwach Europy Juniorów młodzi polscy wioślarze zdobyli łącznie osiem medali w podziale:

Rok i miejsce mistrzostw	MEDALE			
	złote	srebrne	brązowe	RAZEM
2011 Kruszwica	-	-	1	1
2012 Bled	-	2	2	4
2013 Mińsk	-	1	1	2
2014 Hazewinkel	-	-	1	1
2015 Racice	-	-	-	-
<b>RAZEM</b>	0	3	5	8

W ogólnej klasyfikacji medalowej na czele znaleźli się Włosi, podobnie jak wśród juniorów. Natomiast wśród dziewcząt na czele znalazły się Rumunki. We wszystkich trzech klasyfikacjach na drugich miejscach są Niemcy, którzy zgłosili przeciw do mistrzostw tylko pięć osad. Z szesnastu federacji, które zdobyły w Racicach medale,  $\frac{1}{3}$  z nich zdobyła tylko po jednym medalu.

#### KLASYFIKACJA MEDALOWA ŁĄCZNA

L.p.	Kraj	Złote-srebrne-brązowe
1	Włochy	4 – 2 – 0
2	Niemcy	3 – 0 – 1
3	Rumunia	2 – 2 – 3
4-5	Holandia Szwajcaria	1 – 1 – 0
6-7	Rosja Ukraina	1 – 0 – 1
8	Francja	0 – 2 – 1
9	Czechy	0 – 2 – 0
10	Białoruś	0 – 1 – 2
11-12	Bułgaria Litwa	0 – 1 – 0
13-16	Chorwacja Serbia Słowenia Węgry	0 – 0 – 1

#### JUNIORKI

L.p.	Kraj	Złote-srebrne-brązowe
1	Rumunia	2 – 1 – 1
2	Niemcy	2 – 0 – 0
3	Włochy	1 – 1 – 0
4	Holandia	1 – 0 – 0
5	Francja	0 – 2 – 1
6-7	Szwajcaria Bułgaria	0 – 1 – 0
8	Białoruś	0 – 0 – 2
9-10	Chorwacja Węgry	0 – 0 – 1

#### JUNIORZY

L.p.	Kraj	Złote-srebrne-brązowe
1	Włochy	3 – 1 – 0
2-4	Niemcy Rosja Ukraina	1 – 0 – 1
5	Szwajcaria	1 – 0 – 0
6	Czechy	0 – 2 – 0
7	Rumunia	0 – 1 – 2
8-10	Białoruś Holandia Litwa	0 – 1 – 0
11-12	Serbia Słowenia	0 – 0 – 1

Wykładnią potencjału sportowego poszczególnych reprezentacji jest punktacja łączna i w rozbięciu na juniorów i juniorki. Na czele punktacji łącznej drugi rok z rzędu są Włosi przed Rumunią. Zresztą obie te reprezentacje zawsze dzieliły między siebie pozycję lidera, zamieniając się miejscami. W 2011 roku na czele byli Rumuni przed Włochami, w 2012 - Włosi przed Rumunami, w 2013 znowu Rumuni przed Włochami, a w 2014 i 2015 roku Włosi przed Rumunami.

Na czele punktacji junierek zawsze były Rumunki, a na czele punktacji juniorów niemalże zawsze byli Włosi. Oprócz roku 2011, w którym wśród juniorów na czele byli Rumuni, a w 2013 roku obie te reprezentacje podzieliły się między siebie pozycją lidera.

#### PUNKTACJA ŁĄCZNA

L.p.	Kraj	Ilość punktów
1	Włochy	64
2	Rumunia	50
3	Czechy	49
4	Niemcy	36
5	Francja	29
6	Węgry	26
7	Białoruś	25
8	Rosja	23
9	Holandia	21
10-11	Szwajcaria, Ukraina	18
12-13	Bułgaria, Turcja	14
14	Serbia	13
15	Chorwacja	12
16-17	Austria, <b>Polska</b>	11
18-19	Litwa, Słowenia	7
20	Belgia	5
21-22	Szwecja, Wielka Brytania	4
23	Łotwa	3
24-25	Irlandia, Norwegia	1

#### JUNIORKI

L.p.	Kraj	Ilość punktów
1	Rumunia	31
2	Włochy	25
3	Niemcy	21
4	Francja	20
5	Czechy	19
6-7	Białoruś, Holandia	14
8	<b>Polska</b>	10
9	Szwajcaria	9
10-11	Rosja, Węgry	8
12	Bułgaria	7
13	Chorwacja	6
14-15	Austria, Belgia	5
16	Wielka Brytania	4
17-18	Łotwa, Ukraina	3
19	Słowenia	1

#### JUNIORZY

L.p.	Kraj	Ilość punktów
1	Włochy	39
2	Czechy	30
3	Rumunia	19
4	Węgry	18
5-7	Niemcy, Rosja, Ukraina	15
8	Turcja	14
9	Serbia	13
10	Białoruś	11
11-12	Francja, Szwajcaria	9
13-15	Bułgaria, Holandia, Litwa	7
16-18	Austria, Chorwacja, Słowenia	6
19	Szwecja	4
20-22	Irlandia, Norwegia, <b>Polska</b>	1

Polska reprezentacja tym razem uplasowała się w drugiej połowie państw zdobywających punkty w tegorocznych Mistrzostwach Europy Juniorów, a wśród chłopców z jednym punktem nawet w ostatniej grupie trzech federacji. Był to najsłabszy start całej reprezentacji w krótkiej pięcioletniej historii rozgrywania tej imprezy i to głównie za sprawą osad męskich, gdyż dziewczęta wypadły podobnie jak w roku ubiegłym.

**ILOŚĆ PUNKTÓW I MIEJSCA ZDOBYWANE PRZEZ POLSKĄ REPREZENTACJĘ JUNIORÓW  
W POSZCZEGÓLNYCH LATACH W MISTRZOSTWACH EUROPY JUNIORÓW**

Rok i miejsce mistrzostw	JUNIORKI		JUNIORZY		OGÓŁEM	
	ILOŚĆ PKT.	MIEJSCE	ILOŚĆ PKT.	MIEJSCE	ILOŚĆ PKT.	MIEJSCE
<b>2011 Kruszwica</b>	18	VI	27	III	45	IV
<b>2012 Bled</b>	25	III	10	X-XI	35	IV-V
<b>2013 Mińsk</b>	11	VII	20	V	31	V-VI
<b>2014 Hazewinkel</b>	9	VIII	10	VIII-IX	19	IX
<b>2015 Racice</b>	10	VIII	1	XX-XXII	11	XVI-XVII

Coraz słabsza pozycja naszej reprezentacji jest wynikiem stałego obniżania się poziomu przygotowania ogólnego młodych adeptów wioślarstwa na poziomie podstawowym. Bardzo zróżnicowany jest nabór do klubów wioślarskich, ale i selekcja do istniejących czterech Szkół Mistrzostwa Sportowego pozostawia wiele do poprawy. Nadal pomimo starań nie spełnia swojej roli otwarty eksperymentalnie OSSM Gdańsk. Trzeba mieć nadzieję, że nowe zasady naboru i selekcji kandydatów do Szkół Mistrzostwa Sportowego oraz poprawne ustawienie szkolenia w programie Kadry B spowoduje dopływ do reprezentacji bardziej perspektywicznych zawodniczek i zawodników, mających szersze perspektywy rozwoju, a ostatecznie awansu do kolejnych reprezentacji narodowych w wioślarstwie.



## II. ORGANIZACJA WYJAZDU, POBYTU ORAZ STARTU REPREZENTACJI POLSKI JUNIORÓW W MISTRZOSTWACH EUROPY JUNIORÓW W RACICACH

Tegoroczne Mistrzostwa Europy Juniorów rozegrano w czeskich Racicach oddalonych 60 km od stolicy Czech - Pragi. Tor regatowy w Racicach został wybudowany w 1986 roku na terenie kopalni żwiru w sąsiedztwie rzeki Łaby. Tor spełnia wszystkie normy Światowej Federacji Wioślarskiej FISA. Posiada prostokątny akwen główny o szerokości 130 metrów i długości 2500 metrów oraz oddzielny kanał dopływowy od pomostów usytuowanych na końcu akwenu za metą do pomostów startowych. Posiada także trybuny dla widzów na 5000 miejsc oraz dość ubogie zaplecze socjalne dla regat (szatnie, prysznice, toalety). Pomieszczenia do wypoczynku dla zawodników, do rozgrzewki na ergometrach zaimplementowane zostały w hangarach na łodzie wioślarskie, a pomieszczenie dla cateringu w dużym hangarze magazynowym.

Na tym akwenu swoje centrum treningowe ma czeska reprezentacja wioślarska. Dla ich potrzeb zbudowano mały hotelik o nazwie „Skif”.

Pierwszymi rozegranymi na tym torze regatami rangi mistrzowskiej były Mistrzostwa Świata Juniorów w 1986 roku. Od tego czasu rozegrano tam już wszystkie zawody mistrzowskie FISA.

- w 1993 roku - Mistrzostwa Świata Seniorów
- w 2009 roku - Młodzieżowe Mistrzostwa Świata
- w 2011 roku - Mistrzostwa Świata Juniorów

Poszczególne reprezentacje startujące w tegorocznych Mistrzostwach Europy Juniorów zakwaterowane zostały zgodnie z własnym wyborem w hotelach w okolicznych miejscowościach: Roudnice, Stefi, Melnik i Litomerice. Pomiędzy hotelami, a torem regatowym kursowały wahadłowo zapewnione przez organizatorów autobusy.

Polska reprezentacja po ośmiodniowym zgrupowaniu w COS-OPO Wałcz w czwartek 21 maja po obiedzie wyruszyła wynajętym przez PZTW autokarem do Racic. Na miejsce przybyła tego samego dnia około godziny 21:00. Reprezentacja została zakwaterowana w średniej klasy hotelu Paganini w samym centrum Melnika w zbiegu rzek Wełtawy z Łabą, oddalonym około 30 km od toru wioślarskiego w Racicach. Śniadania i kolacje reprezentacja spożywała w hotelu, natomiast obiady na torze wioślarskim. Pomiędzy hotelem, a torem wioślarskim ekipa przemieszczała się własnym autokarem. Na torze miała rozstawiony własny namiot przywieziony z Polski z pełnym wyposażeniem do zabezpieczenia potrzeb zawodników w trakcie regat tzn. stoły, krzesła, karimaty oraz zestaw do przyrządzania herbaty i kawy. Zabezpieczono także w pełnym zakresie wodę mineralną do picia dla zawodników.

W trakcie Mistrzostw panowała dobra słoneczna pogoda o umiarkowanej sile wiatru. Choć i siła i jego kierunek w trakcie dwóch dni regat ulegał zmianie.

Mistrzostwa Europy rozegrano systemem eliminacji Międzynarodowej Federacji Wioślarskiej FISA według programu:

- sobota przedbiegi i repasaże
- niedziela półfinały i finały

Nasza reprezentacja juniorów bezpośrednio po skończeniu finałów i spakowaniu sprzętu na przyczepę wioślarską wyruszyła w drogę powrotną do Polski.



### III. OCENA POZIOMU SPORTOWEGO MISTRZOSTW EUROPY JUNIORÓW W RACICACH

W trakcie dwóch dni rozgrywania Mistrzostw Europy Juniorów panowały zróżnicowane warunki wietrzne, ale zawsze przy wietrze wstecznym. Przy dość wysokich brzegach akwenu, na którym rozłożony jest tor wioślarski w Racicach, w newralgicznych momentach przesuwano wszystkich startujących o jeden tor w prawo lub w lewo. Najlepsze czasy mistrzostw zdecydowanie odbiegały od najlepszych rezultatów światowych juniorów średnio o ponad 20 sek. Najlepsze czasy Mistrzostw Europy Juniorów w Racicach uzyskano w niedzielnych finałach A z wyjątkiem trzech konkurencji, w których najlepsze rezultaty także uzyskano w niedzielę (drugi dzień mistrzostw), ale w porannych półfinałach.

Zestawienie najlepszych rezultatów tegorocznych Mistrzostw Europy Juniorów i najlepszych światowych rezultatów w poszczególnych konkurencjach oraz na ich tle najlepsze rezultaty polskich osad startujących w Racicach obrazuje TABELA nr 1 (na kolejnej stronie). Wśród siedmiu polskich osad startujących w tych mistrzostwach trzy najlepsze rezultaty osiągnęły w swoich finałach, trzy w półfinałach, natomiast jedna (dwójka bez sterniczki junierek) w przedbiegach, co oznacza, że nie wytrzymały one trudów kolejnych startów pomimo, że warunki były łagodniejsze. Podobnie obie męskie czwórki i dwójka podwójna mężczyzn po dobrym starcie porannym w niedzielę, drugiego dnia zawodów w półfinałach nie miały sił powtórzyć drugiego podobnego wyścigu po południu. Wynika to najprawdopodobniej ze słabego przygotowania wytrzymałościowego w klubach. W większości nie ma programu długofalowego, a jest akcjonalność dyktowana kolejnymi regatami krajowymi.

Z TABELI nr 1 widać, że najszybsze osady mieli Włosi - cztery z trzynastu konkurencji, Niemcy i Rumuni po trzy, oraz po jednej Holendrzy, Ukraińcy i Rosjanie.

Kolejność konkurencji wg poziomów sportowych najlepszych rezultatów uzyskanych w trakcie Mistrzostw Europy w Racicach						
1	JM2x	0.8		7-9	JW4-	0.715
2	JM4x	0.795			JW4x	
3	JM4-	0.79			JM4+	
4	JM2-	0.78		10	JM8+	0.705
5-6	JW2x	0.745		11	JW8+	0.68
	JM1x			12	JW1x	0.67
				13	JW2-	0.635

W trakcie trwania Mistrzostw Europy rezultat o najwyższym poziomie sportowym uzyskano w dwójce podwójnej juniorów i czwórce podwójnej juniorów, a najsłabszy w dwójce bez sterniczki junierek.

Kolejność polskich osad wg poziomów sportowych najlepszych rezultatów Mistrzostw Europy Juniorów 2015		
1	JM2x	0.78
2	JM4x	0.72
3	JM4-	0.595
4	JW4x	0.585
5	JW4-	0.555
6	JW2x	0.545
7	JW2-	0.47

TABELA 1

Konkurencja	Najlepszy wynik światowy	Rok uzyskania	Najlepszy wynik w ME w Racicach i etap rozgrywania	Osada która uzyskała	Najlepszy czas polskiej osady i etap mistrzostw	Zwycięzca konkurencji	Czas zwycięzcy	Czas polskiej osady w finale
<b>JM4+</b>	6:12.44	1990	6:46.167 Finał A	ITA	-	ITA	6:46.167	-
<b>JW2-</b>	7:16.58	2001	7:57.753 Finał A	GER	8:32.12 Przedbieg	GER	7:57.753	8:33.281 Finał A
<b>JM2-</b>	6:35.22	2013	6:57.314 Finał A	GER	-	GER	6:57.314	-
<b>JW4-</b>	6:42.46	2012	7:15.553 Finał A	ITA	7:40.205 Finał A	ITA	7:15.553	7:40.205 Finał A
<b>JM4-</b>	6:01.32	2013	6:18.777 Półfinał	ROU	6:40.389 Półfinał	SUI	6:21.861	6:41.542 Finał B
<b>JW1x</b>	7:39.61	2000	8:09.101 Finał A	NED	-	NED	8:09.101	-
<b>JM1x</b>	6:55.91	1995	7:23.201 Finał A	ITA	-	ITA	7:23.201	-
<b>JW2x</b>	7:00.15	2000	7:26.782 Finał A	GER	7:58.149 Finał C	GER	7:26.782	7:58.149 Finał C
<b>JM2x</b>	6:19.40	2000	6:42.698 Półfinał	ITA	6:44.972 Półfinał	ITA	6:51.147	7:00.304 Finał B
<b>JW4x</b>	6:30.52	2013	6:58.886 Finał A	ROU	7:16.822 Finał A	ROU	6:58.886	7:16.822 Finał A
<b>JM4x</b>	5:50.39	2000	6:12.259 Półfinał	UKR	6:19.740 Półfinał	UKR	6:16.372	6:25.006 Finał B
<b>JW8+</b>	6:13.81	2000	6:45.762 Finał A	ROU	-	ROU	6:45.762	-
<b>JM8+</b>	5:35.43	2000	6:02.785 Finał A	RUS	-	RUS	6:02.785	-

Niemalże identycznie ułożyły się rezultaty polskich osad - na czele są dwójka i czwórka juniorów, a na końcu dwójka bez sterniczki junierek. Stąd wniosek, że najlepsze nasze osady trafiły w Racicach dość niefortunnie na konkurencje o najwyższym poziomie sportowym, natomiast szczęśliwie najstarsza na najstarszą konkurencję. Szczęśliwie dlatego, że w innym przypadku rozmiar porażki mógłby być jeszcze bardziej dotkliwy.

Kolejność konkurencji wg poziomów sportowych rezultatów Mistrzów Europy Juniorów 2015						
1	JM2-	0.78		7-9	JM4+	0.715
2-4	JW2x	0.745			JW4x	
	JM1x				JW4-	
	JM4-			10	JM8+	0.705
5-6	JM2x	0.72		11	JW8+	0.68
	JM4x			12	JW1x	0.67
				13	JW2-	0.635

Nieco inaczej wygląda ranking konkurencji wg poziomów sportowych wyników złotych medalistów w finale. Najwyższy poziom osiągnęła niemiecka dwójka bez sternika juniorów i niemiecka dwójka podwójna junierek, włoski skifista i szwajcarska czwórka bez sternika juniorów, która wspięła się na wyżyny, aby pokonać faworytów tej konkurencji - Rumunów.

Kolejność polskich osad wg poziomów sportowych uzyskanych w finałach Mistrzostw Europy Juniorów 2015		
1	JM2x	0.75
2	JM4x	0.665
3	JM4-	0.59
4	JW4x	0.585
5	JW4-	0.555
6	JW2x	0.545
7	JW2-	0.465

Wśród polskich osad układ w kolejności pozostał niezmienny. Najlepsze były w swoich finałach obie męskie osady krótkowiosłowe, a najstarszą dwójka bez sterniczki, pomimo, że startowała w finale A.

Kolejność konkurencji pod względem wielkości różnicy czasu najlepszego czasu Mistrzostw Europy w Racicach do najlepszego rezultatu światowego konkurencji						
1	JM4-	17.457		8	JW4x	28.336
2	JM4x	21.869		9	JW1x	29.491
3	JM2-	22.094		10	JW8+	31.952
4	JM2x	23.298		11	JW4-	33.093
5	JW2x	26.632		12	JM4+	33.727
6	JM1x	27.291		13	JW2-	41.173
7	JM8+	27.355				

Rezultat najbliższy najlepszemu światowego czasu w juniorach uzyskali Rumuni w półfinale czwórek bez sternika. Tym większym sukcesem jest pokonana ich przez Szwajcarów w walce o złoty medal. Zdecydowanie najbardziej odległym od światowego najlepszego rezultatu był wynik Niemek - złotych medalistek w dwójce bez sterniczki. Widać od kilku lat, że niemieckie dziewczęta w wiosłach

długich przechodzą kryzys i o ile wystarcza ich poziom na pokonanie europejskich koalicji junierek, o tyle na świecie w tej grupie, szczególnie w seniorkach, najlepszymi są kraje zamorskie (Nowa Zelandia, USA, Kanada, Australia) i Chiny oraz Angielki, których na tych mistrzostwach nie było.

Ogólnie jednak ze względu na przeciwny wiatr najlepsze rezultaty były bardzo odległe od najlepszych na świecie w tej kategorii wiekowej.

Kolejność polskich osad startujących w Mistrzostwach Europy pod względem wielkości różnicy najlepszego czasu uzyskanego w Racicach do najlepszego czasu światowego konkurencji		
1	JM2x	25.572
2	JM4x	29.350
3	JM4-	39.069
4	JW4x	46.302
5	JW4-	57.745
6	JW2x	57.999
7	JW2-	1:15.54

Kolejność polskich osad startujących w Mistrzostwach Europy pod względem wielkości różnicy ich najlepszego czasu do najlepszego czasu konkurencji uzyskanego w Racicach		
1	JM2x	2.274
2	JM4x	7.481
3	JW4x	17.936
4	JM4-	21.612
5	JW4-	24.652
6	JW2x	31.367
7	JW2-	34.367

Wśród polskich osad rezultaty najbliższe do najlepszych światowych wyników uzyskały także obie męskie załogi krótkowiosłowe i one też miały swoje najlepsze rezultaty najbardziej zbliżone do najlepszych rezultatów osiągniętych w ich konkurencji. W dwójce podwójnej czas ten był słabszy tylko o 2.274 sek., co oznacza, że był niemal na tym samym poziomie, a jedynie brak szczęścia i regatowego doświadczenia nie pozwolił jej zająć lepszego miejsca.

Niestety i w tych zestawieniach najsłabszą była zdecydowanie najlepsza w Polsce dwójka bez sterniczki, a kolejne o dziwo to dwie najlepsze obecnie polskie skifistki junierek (pierwsze i drugie miejsce w Regatach Kontrolnych w Kruszwicy w końcu czerwca) siedzące razem w reprezentacyjnej dwójce podwójnej. Jest to jeszcze raz potwierdzeniem, że w wielu przypadkach w wioślarstwie najlepsi kolejni zawodnicy w osadzie wielowiosłowej wcale nie muszą być najlepsi.

Różnica czasu I-II miejsce			Różnica czasu I-III miejsce			Różnica czasu I-V miejsce			Różnica czasu I-VI miejsce		
1	JM4+	1.104	1	JM4-	2.664	1	JM2x	7.139	1	JW8+	12.601
2	JM4-	1.555	2	JM2x	3.374	2	JM4x	9.665	2	JM4x	13.198
3	JW8+	2.093	3	JM4x	3.629	3	JM4-	10.901	3	JM4+	14.876
4	JM2x	2.316	4	JM4+	4.730	4	JW8+	12.599	4	JM2x	16.232
5	JM2-	2.497	5	JW1x	5.529	5	JM4+	13.732	5	JW4x	17.936
6	JM8+	4.051	6	JW8+	5.552	6	JM8+	14.551	6	JM1x	19.096
7	JM4+	4.592	7	JW4x	5.704	7	JW1x	14.890	7	JW2x	19.335
8	JW4x	5.203	8	JW2-	5.800	8	JW2x	15.455	8	JW1x	21.808
9	JW4-	5.440	9	JM8+	5.900	9	JW4x	16.107	9	JM4-	21.906
10	JW1x	5.449	10	JM2-	7.915	10	JM2-	16.457	10	JM2-	22.715
11	JW2-	5.704	11	JM1x	10.148	11	JM1x	17.066	11	JM8+	23.040
12	JM1x	7.612	12	JW2x	10.978	12	JW2-	21.952	12	JW2-	35.528
13	JW2x	7.714	13	JW4-	15.607	13	JW4-	26.652	13	JW4-	Start tylko 5 osad

Powyższe zestawienie obrazuje walkę w poszczególnych konkurencjach o złoty medal, stąd uszeregowanie konkurencji wg różnicy pomiędzy pierwszą i drugą osadą. Następnie walkę o podział medali w strefie medalowej pokazuje różnica czasowa pomiędzy złotym i brązowym medalistą. Kolejno walka w całym finale, dlatego uszeregowano konkurencje wg różnicy czasowej pomiędzy

pierwszą i piątą załogą. W tym zestawieniu osobno zestawiono różnice pomiędzy pierwszą i piątą osadą i osobno pomiędzy pierwszą i szóstą, gdyż samo pokazanie tej ostatniej bardzo zafałszowałoby obraz walki w finale, gdyż nie zawsze w wioślarstwie ta ostatnia szóstka, nie widząc swoich szans na ewentualne poprawienie swojej pozycji, z pełnym zaangażowaniem i determinacją walczy do ostatnich metrów toru. Stąd wielokrotnie na ostatniej pięćsetce ta odległość nieadekwatnie do walki w torze się powiększa.

Z analizy ostatniej tabeli wynika, że

- Najbardziej zacięta walka o złoty medal rozegrała się w męskich czwórkach długowiosłowych ze sternikiem i bez sternika
- Najbardziej wyrównaną walkę o medale stoczono w męskiej czwórce bez sternika
- Najbardziej wyrównanymi finałami były dla odmiany wyścigi w męskich wioślach krótkich - w dwójce i czwórce podwójnej. Ale także jako całość o każdą pozycję w pierwszej piątce walczyły męskie czwórki bez sternika. I właśnie w tej konkurencji zauważalna jest sytuacja, o której pisano powyżej, gdyż pierwszych pięć osad przyplłynęło w odległości 10,901 sek., a szóstka straciła do piątej 11,005 sek.
- Z drugiej strony najpewniejsze zwycięstwo odnieśli w swoich konkurencjach Mistrzynie Europy w dwójce podwójnej i Mistrz Europy w skifie
- Zdecydowanie najbardziej „rozstrzelone” były medalowe załogi w czwórce bez sterniczki
- Także największe różnice pomiędzy finalistkami były w czwórce bez sterniczki juniorek, gdzie startowało tylko pięć osad, a Polski były niestety ostatnie
- Ze wszystkich zestawień wynika, że najniższy poziom sportowy na Mistrzostwach Europy Juniorów w Racicach był w dwójce bez sterniczki juniorek, w czym także miały udział nasze zawodniczki, które w finale będąc szóstymi zanotowały największą różnicę ze wszystkich konkurencji - 35,528 sek.



## IV. OCENA STARTU POLSKICH OSAD

### KIEROWNICTWO EKIPY



Ryszard Stadniuk

### Prezes PZTW



Bogusław Gryczuk



Wojciech Puzyna

### Dyrektor Sportowy



Artur Jankowiak

### Lekarz



Wojciech Szymerowski

### Trener główny kadry juniorów

### Trener JM2x i JM4x



Jerzy Podśedek



Daniel Bernatajts



Robert Sycz

### Trener JM4-


### Trener JW2x i JW4x

### Trener JW2- i JW4-

Skład osady	Rok ur.	Klub
Kuśmierczyk Maria	1997	AZS AWF Kraków
Dyna Angelika	1997	AZS AWF Kraków



Maria Kuśmierczyk



Angelika Dyna

**Trenerka klubowa:**

Iwona Wójcik-Pietruszka

**Trener prowadzący w reprezentacji:**

Robert Sycz

Do konkurencji zgłoszono dziesięć dwójek. Rozegrano dwa przedbiegi, z których po dwie pierwsze osady bezpośrednio awansowały do finału A oraz jeden repasaż, z którego także dwie pierwsze uzupełniły stawkę osad walczących o medale. Polską osadę stanowiły dwie czołowe zawodniczki w kraju w konkurencji kobiecych wioseł długich. Podczas Centralnych Regat Otwarcia Sezonu Juniorów na początku maja w Kruszwicy jako jedyne wśród wszystkich konkurencji wygrały wszystkie trzy finały. Niestety ze względu na egzaminy maturalne M. Kuśmierczyk nie wystartowały tydzień później w kontrolnych międzynarodowych regatach w Monachium. Obie zawodniczki mają słabe warunki fizyczne do wioślarstwa i jedynie objeżdżenie łodzi i niska waga pozwala im wykorzystać swoje możliwości w tej specyficznej konkurencji i w przypadku bardzo niskiego poziomu sportowego wśród juniorek w naszym kraju. Posiadają cechy predysponujące je bardziej do kategorii wagi lekkiej niż otwartej. Także w badaniach fizjologicznych klasyfikowane są poniżej średniej.

Konkurencja kobiecej dwójki bez sterniczki miała w Racicach najniższy poziom ze wszystkich trzynastu rozegranych. Najlepszy rezultat w niej uzyskany różnił się od najlepszego czasu osiągniętego w juniorach o 41,173 sek.

Polki pomimo niesprzyjających im warunkom atmosferycznym (pod wiatr) wykazywały dużą wolę walki na miarę ich możliwości. W swoim przedbiegu w stawce pięciu osad zajęły czwarte miejsce z ogólnie siódmym czasem całej konkurencji na tym etapie. Ulegając jednak zwyciężskim Francuzkom, późniejszym wicemistrzyniom Europy aż o 24,734 sek., a poprzedzającym je na trzecim miejscu Włoszkom 16,365 sek. Wydawało się, że w tej sytuacji mają małe szanse na awans do finału, gdyż korespondencyjnie do czwartych w drugim przedbiegu Białorusinek miały stratę 6,088 sek. A jednak potrafiły się w repasażu na

tyle zmobilizować, a przy tym wspomniane Białorusinki popłynęły fatalnie, że polska dwójka wspólnie z Włoszkami awansowały do finału.

W finale A przy mocnym przeciwnym wietrze drobnym i niestety niezbyt silnym fizycznie naszym zawodniczkom nie udało się nawet przez moment nawiązać walki z przeciwniczkami. Niestety przegrały dużo. Uległy zwycięskim Niemkom aż o 35,528 sek., co było największą różnicą pomiędzy pierwszą, a szóstą załogą ze wszystkich konkurencji. Nawet do przedostatniego miejsca zanotowały 13,576 sek. straty. Niestety potwierdziło się, że sama ambicja w wioślarstwie nie wystarcza. Szkoda, że zawodniczki wcześniej nie wystartowały w regatach międzynarodowych w Monachium, aby ocenić ich poziom sportowy. Z drugiej strony zawodniczki weszły do finału A, zajęły szóste miejsce czyli wypełniły postawione przed nimi zadanie.

**Prognoza wyniku:** VI-VIII miejsce  
**Ostateczny wynik:** VI miejsce





## II. DWÓJKA PODWÓJNA JUNIOREK

JW2x

<b>Skład osady</b>	<b>Rok ur.</b>	<b>Klub</b>
Pilch Katarzyna	1997	AZS AWF Kraków
Korzun Marta	1997	Mos Ełk/SMS Poznań



### **Trenerzy klubowi:**

Iwona Wójcik-Pietruszka - AZS AWF Kraków  
Miroslaw Rewers - SMS Poznań

### **Trener prowadzący w reprezentacji:**

Daniel Bernatajtys

Do tej konkurencji zgłoszono 16 dwójek. W związku z tym rozegrano trzy przedbiegi, z których po dwie pierwsze osady bezpośrednio awansowały do półfinałów, a następnie dwa uzupełniające repasaże, z których po trzy pierwsze dwójki uzupełniły stawkę półfinałową. Polskę w tej konkurencji reprezentowała pierwsza i trzecia skifistka z Centralnych Kwalifikacyjnych Regat Otwarcia Sezonu z początku maja w Kruszwicy. Obie zawodniczki także w testach trenerskich w trakcie wiosennych konsultacji stanowiły czołówkę. K. Pilch startowała w ubiegłorocznych Mistrzostwach Świata Juniorek w czwórce bez sterniczki, a w Młodzieżowych Igrzyskach Olimpijskich w Chinach zajęła szóste miejsce w dwójce bez sterniczki. M. Korzun dla odmiany startowała w ubiegłorocznym Coupe de la Jeunesse we Francji, gdzie w dwójce zajęła IX miejsce.

Obie zawodniczki prezentują podobny specyficzny siłowy styl wiosłowania, który na jedynekach był skuteczny, natomiast w osadzie powodował, że ich przydatność do załogi wieloosobowej była tym samym ograniczona. Styl jazdy w łodzi przypominał dociąganie sztangi do deski bez jej odstawiania. Znalezienie wspólnego mianownika przy tej technice dawało pozytywny efekt jedynie na krótkich odcinkach, a całkowicie nie przekładało się na skuteczne wiosłowanie i pozytywny wynik na dystansie 2000 m. Zarówno na treningach w COS-OPO Wałcz, jak i na regatach osada pierwsze 500 czy 1000 m płynęła szybko, a wraz z upływającym dystansem brakowało wypuszczenia łodzi, rozluźnienia na podjeździe, a co za tym idzie odpoczynku, co powodowało, że zawodniczki w oczach traciły uzyskaną w pierwszej części przewagę dystansu i przyplływała daleko za rywalkami. Po nieudanym debiucie międzynarodowym w regatach w Monachium postanowiono dać im kolejną szansę

w Mistrzostwach Europy, aby określić ich poziom i pozycję na arenie międzynarodowej. Niestety startu w Mistrzostwach Europy osada nie może zaliczyć do udanych.

W przedbiegu zajęły wprawdzie trzecie miejsce, które nie dawało niestety awansu do półfinału. Był to dopiero trzynasty rezultat tej fazy eliminacji dwójek podwójnych, a do drugiego miejsca premiowanego awansem do półfinałów straciły aż 10,032 sek. pomimo, że po 500 m przewodziły stawce, a na półmetku były drugie.

W pięcioosadowej repasażowej stawce miały czas z przedbiegów lepszy jedynie od Mołdawianek, które zdecydowanie pokonały w przedbiegu. Niestety sprawdził się czarny scenariusz możliwości Polek. Po pierwszej pięćsetce i po półmetku płynęły na drugim miejscu, aby potem spaść na czwarte i na nim zakończyć wyścig. Brak awansu do półfinałów. Ogromna rozpacz zawodniczek, granicząca z histerią i pozostała walka o jak najlepsze miejsce w finale C.

Niestety finał C był powtórką scenariuszy z przedbiegu i repasażu. Polki prowadziły od startu do półmetka, aby skończyć ostatecznie na trzecim - przedostatnim miejscu. Przedostatnim w tym wyścigu i przedostatnim w całych mistrzostwach. Przegrały nawet z Litwinkami, z którymi wygrały w przedbiegu, a udało się im pokonać i to trzykrotnie (przedbieg, repasaż, finał C) słabiutkie Mołdawianki.



Przykry to fakt, tym bardziej gdyż ta osada jako jedyna nie awansowała do półfinałowej stawki, a wydawało się we wcześniejszym szkoleniu, że będą to zawodniczki, na których będzie się opierać tegoroczna reprezentacja juniorów.

**Prognoza wyniku:** VI-IX miejsce  
**Ostateczny wynik:** XV miejsce



### III. CZWÓRKA BEZ STERNICZKI JUNIOREK JW4-

Skład osady	Rok ur.	Klub
Urbańska Marta	1997	Lotto Bydgoscia
Wojtkowiak Patrycja	1997	Lotto Bydgoscia
Ornowska Marta	1997	AZS UMK Energa/SMS Toruń
Ulatowska Monika	1997	AZS UMK Energa/SMS Toruń



#### Trenerzy klubowi:

Aneta Bełka-Siemion- Lotto Bydgoscia  
Artur Rozalski - AZS UMK Energa/SMS Toruń

#### Trener prowadzący w reprezentacji:

Robert Sycz

Do tej konkurencji zgłoszono tylko pięć osad. Tak więc rozegrano dwa wyścigi. Pierwszego dnia tzw. wyścig o tory, a drugiego wyścig finałowy o medale Mistrzostw Europy. Polskę reprezentowały zawodniczki, które zajęły kolejne lokaty w konkurencji dwójki bez sterniczki podczas Centralnych Kwalifikacyjnych Regat Otwarcia Sezonu w Kruszwicy na początku maja. Podczas regat międzynarodowych w Monachium w kolejnym tygodniu przetestowano dwa składy osad i ten zaproponowany na mistrzostwa Europy okazał się nieznacznie szybszy. Podczas regat w Monachium zawodniczki zajęły ósme miejsce, a szlakowa zaskoczyła wszystkich swoją ambitną postawą. Niestety jedynie jedna z tych zawodniczek prezentuje ponadprzeciętne warunki fizyczne, pozostałym brakuje parametru wzrostu. Zawodniczki z Torunia zwyciężyły w rankingu Centralnych Kontrolnych Regat Jesiennych na koniec sezonu 2014. Możliwość doboru kolejnych zawodniczek z kraju ze względu na niski poziom sportowy w tej konkurencji jest mocno ograniczony.

Osada miała to szczęście, że ze względu na małą ilość zgłoszeń znalazła się od razu w finale bez eliminacji. W sobotnim wyścigu o tory pokonały wprawdzie czwórkę gospodarzy o 2,86 sek., ale już było wiadomo, że obie osady stoją na straconej pozycji w walce o medale, gdyż do trzecich w tym wyścigu Białorusinek zabrakło Polkom aż 19,42 sek. Na domiar złego w wyścigu finałowym Czeszki na finiszu zrewanżowały się Polkom i tym razem to one je pokonały o 2,536 sek. Niestety strata do zwyciężkich w tym biegu Włosek była spora i wyniosła 24,652 sek. Była to największa strata piątej osady w finale do złotych medalistów wśród wszystkich trzynastu konkurencji.

Start czwórki bez sterniczki kobiet w tegorocznych Mistrzostwach Europy Juniorów należy uznać za bardzo słaby, podobnie jak całych wiosł długich junierek i jest on obrazem poziomu naboru, selekcji i szkolenia tej grupy zawodniczek i to szczególnie w Szkolach Mistrzostwa Sportowego.

**Prognoza wyniku:** V-VII miejsce

**Ostateczny wynik:** V miejsce



#### IV. CZWÓRKA PODWÓJNA JUNIOREK

#### JW4x

##### Skład osady


Zmety Wioletta  
Jakubowska Roksana  
Malinowska Katarzyna  
Chojnacka Paulina

##### Rok ur.

1997  
1998  
1997  
1998

##### Klub


AZS AWF Gorzów  
Wisła Grudziądz  
Wisła Grudziądz  
Wisła Grudziądz



Wioletta Zmety



Roksana Jakubowska



Katarzyna Malinowska



Paulina Chojnacka

**Trenerzy klubowi:**

Basta Piotr	- AZS AWF Gorzów Wlkp.
Kowal Mariusz	- Wisła Grudziądz
Kosiorek Sebastian	- MOS Ełk
Rewers Mirosław	- SMS Poznań
Urban Jakub	- Wisła Grudziądz
Kowal Mariusz	- Wisła Grudziądz

**Trener prowadzący w reprezentacji:**

Bernatajtyś Daniel

Do Mistrzostw Europy Juniorów w Racicach w tej konkurencji zgłoszono 11 osad. Zgodnie z zasadami eliminacji rozegrano dwa przedbiegi, z których zwycięzcy awansowali bezpośrednio do finału oraz dwa repasaże, z których po dwie pierwsze osady uzupełniły stawkę finałową.

Polską czwórkę stanowiły zawodniczki wyłonione spośród sześciu kandydatek, czołowych skifistek wśród junierek w kraju, po analizie zarówno parametrów fizjologicznych jak i ich indywidualnego poziomu sportowego.

Pomimo wysokiego poziomu sportowego tych kandydatek nie udało się zbudować osady na poziomie medalowym. W tej konkurencji w ubiegłym roku zawodniczki zdobyły złoty medal w regatach Coupe de Jenuesse. Niestety większość zawodniczek wiosłowała swoją indywidualną techniką trudną do ujednoczenia w konkurencji czwórki podwójnej. Zabrakło również w tej osadzie szlakowej, która porwała by załogę do walki. Zawodniczki od początku do mety wiosłowały w jeździe torowej bez próby zmian sytuacji w torze.

W przedbiegu Mistrzostw Europy nasza czwórka junierek zajęła trzecie miejsce z czwartym czasem obu eliminacji. Z jednej strony wydawało się, że jest szansa na dobre miejsce, choć niepokoiła wysokość przegranej. Przewodząc walczącej stawce po pierwszych 500 metrach ostatecznie uległy zwyciężskim Rumunkom aż o 17,688 sek., a poprzedzającym je na mecie Szwajcarkom 12,319 sek., co mogło wskazywać na brak wytrzymałości startowej.

W repasażu, pomimo przystąpienia do niego z najlepszym rezultatem z przedbiegów, uległy prowadzącym od startu do mety Czeszkom o 4,032 sek. Rezultat osiągnięty przez Polki był trzecim spośród czterech awansujących osad z repasażu do finału. Słabszy miały tylko Rosjanki awansujące do finału z drugiego repasażu. Znowuż wydawało się, że to właśnie one pierwsze są do „objechania” w finale.

Niestety w finale Rosjanki wszystkie swoje siły rzuciły na początek dystansu, atakując od startu i tym samym nadając tempo rozpoczęcia wyścigu. Ostatecznie osłabły na tyle, że zajęły piąte miejsce, a Polki od startu do mety płynąc na ostatnim szóstym miejscu na każdym punkcie kontrolnym pomiaru czasu tylko powiększały straty do prowadzących, aby na mecie przegrać do zwyciężkich Rumunek niemal z identyczną stratą jak w przedbiegu 17,936 sek. Do piątych Rosjanek po 500 m traciły 3,49 sek., a na mecie 1,829 sek. Z czwartymi w finale Czeszkami w repasażu Polki przegrały 4,032 sek., a w finale 4,641 sek. Podobnie ze srebrnymi medalistkami tej konkurencji – Szwajcarkami w przedbiegu nasze zawodniczki uległy 12,319 sek., a w finale 12,733 sek. Stąd można domniemać, że nie był to

ani lepszy, ani gorszy występ Polek w finale, a po prostu taki był ich poziom sportowy i takie możliwości.

Zawodniczki zakwalifikowały się do finału, a więc zmieściły się w prognozowanym dla nich przedziale miejsc. Jednak to za mało, aby bezkrytycznie przyjmować ich start w Mistrzostwach Europy w Racicach.

**Prognoza wyniku:** Finał A  
**Ostateczny wynik:** VI miejsce



## V. DWÓJKA PODWÓJNA JUNIORÓW

JM2x

### Skład osady

Pieniak Dawid  
Staszak Rafał

### Rok ur.

1997  
1997

### Klub

KW04/SMS Poznań  
AZS Szczecin



Dawid Pieniak



Rafał Staszak

### Trenerzy klubowi:

Rewers Mirosław  
Król Robert

- KW04/SMS Poznań  
- AZS Szczecin

### **Trener prowadzący w reprezentacji:**

Szymerowski Wojciech

Do Mistrzostw Europy w Racicach zgłoszono 18 dwójek podwójnych juniorów. Rozegrano trzy przedbiegi, z których po dwie osady awansowały do półfinałów, a następnie dwa repasaże, z których po trzy pierwsze dwójki uzupełniły dwunasto osadową stawkę półfinałową. Z półfinałów po trzy pierwsze załogi utworzyły finałową stawkę walczącą o medale, a pozostali w finale B o miejsca 7-12. Rozegrano także finał C o podział miejsc 13-18.

Skład polskiej osady w tej konkurencji stanowili czołowi jedynkarze w kraju. Podczas zgrupowania w COS-OPO Wałcz poprzedzającego start w Mistrzostwach Europy przeprowadzono testy i przejazdy kontrolne decydując się na wyselekcjonowanie najszybszej dwójki, pozabawiając jednak tym samym drugą męską osadę krótkowiosłową, która tak dobrze wypadła podczas regat międzynarodowych w Monachium – czwórkę podwójną, sprawdzonego szlakowego. Na treningach podczas zgrupowania w COS-OPO Wałcz w dalszej części zawodnicy wspólnie prezentowali wysoki poziom sportowy. Przewidywano czas w optymalnych warunkach atmosferycznych wahający się w granicach 6:20 – 6:30 sek. Pływali znacznie szybciej od naszej dwójki startującej w regatach międzynarodowych w Monachium, rozegranych dwa tygodnie wcześniej.

W przedbiegu Mistrzostw Europy zajęli niestety trzecie miejsce, ale za to z szóstym czasem tego etapu eliminacji. Przegrali z dwoma późniejszymi finalistami – Włochami (złoty medal) i Francuzami (V miejsce w finale). Musieli więc wystartować dodatkowo w repasażach. Trafili korzystnie do nieco słabszego wyścigu i spokojnie, bez zbytniego napięcia awansowali do półfinału z drugiego miejsca, co jak się okazało miało fatalne w skutkach znaczenie. Gdyby popłynęli do końca ambitniej, wygrywając repasaż, trafiliby do korzystniejszego półfinału, w którym najprawdopodobniej awansowaliby do finału A. Trzeba też zaznaczyć, że drugi repasaż bez Polaków miał wyższy poziom sportowy, bo aż cztery startujące w nim dwójki osiągnęły lepsze od naszej dwójki rezultaty. Polska dwójka uzyskała więc szósty czas z dwóch wyścigów repasażowych.

W półfinale jak wspomniano doszło na finiszu do dramatycznej walki pomiędzy czterema osadami: Włochami – późniejszymi Mistrzami Europy, Słoweńcami – brązowymi medalistami tych mistrzostw, Węgrami – ostatecznie czwartymi w mistrzostwach i Polakami. Niestety przegranymi okazała się polska dwójka, która ulegając 2,274 sek. Włochom, 0,983 sek. Słoweńcom i 0,614 sek. Węgrom nie zakwalifikowała się do finału A, czyli ostatecznej walki o wymarzony medal. Jak mocny był to wyścig niech świadczy fakt, że piąta w nim była osada Turcji, przegrywając na mecie z Polakami o 6,13 sek., a w finale B pokonała ich o 3,543 sek. prowadząc od startu do mety.

Drugie miejsce w finale B tej osady z pewnością nikogo nie zadowala, szczególnie samych zawodników, ale trzeba podkreślić, że ta konkurencja miała na Mistrzostwach Europy w Racicach najwyższy poziom sportowy, a na tym tle polska dwójka niewiele ustępowała czasowo najlepszym. Najlepszy rezultat uzyskany przez Polaków w trakcie Mistrzostw Europy w Racicach odbiegał od najlepszego rezultatu całej konkurencji tylko o 2,274 sek. Możliwe, że gdyby w repasażu zawodnicy wykazaliby większe doświadczenie, potem walczyliby w finale A. A tam przecież zawsze wiele rozwiązań jest możliwych.

Załoga wprawdzie nie zrealizowała założeń przedstartowych, ale może być bardzo mocną podstawą czwórki podwójnej na Mistrzostwa Świata Juniorów w Rio de Janeiro w tym roku.

**Prognoza wyniku:** Finał A  
**Ostateczny wynik:** VIII miejsce




## VI. CZWÓRKA BEZ STERNIKA JUNIORÓW

JM4-

<b>Skład osady</b>	<b>Rok ur.</b>	<b>Klub</b>
Rutkowski Damian	1997	PTW/SMS Płock
Sobiecki Michał	1998	PTW/SMS Płock
Cywiński Mateusz	1998	PTW/SMS Płock
Pełka Patryk	1997	PTW/SMS Płock



Damian Rutkowski



Michał Sobiecki



Mateusz Cywiński



Patryk Pełka

### **Trenerzy klubowi:**

Podsędek Jerzy - PTW/SMS Płock  
Zalewski Bogdan - PTW/SMS Płock



### **Trener prowadzący w reprezentacji:**

Podsędek Jerzy

Do tej konkurencji zgłoszono 13 czwórek, a więc rozegrano trzy przedbiegi, z których po trzy pierwsze osady awansowały do półfinałów, a następnie jeden repasaż, z którego także trzy pierwsze osady uzupełniły półfinałową stawkę. Z dwóch półfinałów po trzy pierwsze załogi utworzyły finał A walczących o medale, a pozostali finał B walczących o miejsca 7-12.

Polskę reprezentowała osada złożona w całości z zawodników Szkoły Mistrzostwa Sportowego w Płocku, a przecież zawodnicy trenowani w szkoleniu Szkół Mistrzostwa Sportowego mieli większe możliwości treningowe od swoich rówieśników pracujących w klubach. Dzięki temu zwyciężyli w kraju, jednak na dość przeciętnym poziomie sportowym. Osada ma duże możliwości fizyczne, ale bardzo słabe parametry wzrostu. Ponadto ma małe doświadczenie w startach międzynarodowych, a jej pierwszy start w Monachium nie należał do udanych. Podczas zawodów w Monachium zawodnicy wiosłowali w różnych składach, a ten zaproponowany na Mistrzostwa Europy to optymalne rozwiązanie. Poziom sportowy tej osady oddaje aktualny stan szkolenia w Szkołach Mistrzostwa Sportowego w wioślarstwie, a jej wyjazd na Mistrzostwa Europy Juniorów był warunkowy. Podjęto decyzję żeby ktoś reprezentował długie męskie wiosła. Po raz kolejny raz potwierdzona została reguła: skoro na regatach krajowych kilka dwójek przypląwa na metę na zbliżonym poziomie to start międzynarodowy surowo weryfikuje nasze miejsce w rywalizacji z innymi reprezentacjami. Zawodnicy z takimi parametrami fizycznymi nie powinni stanowić podstawy budowy osad reprezentacji długich wioseł. Surowe warunki pogodowe, przy braku parametrów fizycznych odebrały możliwość rywalizacji z innymi załogami. Zawodnicy musieliby znacznie poprawić technikę wiosłowania i przenieść swoje możliwości oddziaływania na prędkość płynięcia łodzi, co możliwe, że wpłynęłoby na poprawienie wyniku sportowego.

Nasza czwórka niestety znalazła się wśród trzech najstarszych z Chorwacją i Ukrainą w tej konkurencji. Wystartowali w Mistrzostwach Europy w Racicach czterokrotnie – w przedbiegu, repasażu, półfinale i finale B, dwukrotnie będąc ostatnimi. Natomiast w repasażu pokonali Ukraińców i Chorwatów, awansując do półfinału, a w finale B powtórnie Ukraińców. W przedbiegach mieli najstarszy – trzynasty czas eliminacji w tej konkurencji. W półfinałach lepszy tylko korespondencyjnie od Ukraińców startujących w drugim wyścigu, a do trzeciego premiowanego awansem do finału miejsca zabrakło aż 14,855 sek., a do zwycięzców 21,612 sek. W finale B pokonali zdecydowanie najstarszych Ukraińców.



Nasza czwórka w tej konkurencji startowała w Mistrzostwach Europy w Racicach zdecydowanie poniżej oczekiwań. W tej osadzie pomimo chęci w porównaniu do czołówki brakowało wszystkiego. Brakowało przede wszystkim parametrów fizycznych, niezbędnych w tej konkurencji, brakowało techniki do przepychania, a nie przeszkadzania w płynięciu łodzi. Brakowało chyba też szybkości startowej, gdyż oprócz przedbiegu zawodnicy nie potrafili nawiązać walki w pierwszej części dystansu. Poziom startowy przygotowany na regaty krajowe nie uległ poprawie na kolejnym etapie. Osada nie zrobiła postępu, dlatego też zadanie postawione przed nią nie zostało zrealizowane.

**Prognoza wyniku:** V-VIII miejsce

**Ostateczny wynik:** XI miejsce

## VII. CZWÓRKA PODWÓJNA JUNIORÓW JM4x

<b>Skład osady</b>	<b>Rok ur.</b>	<b>Klub</b>
Dżuniński Bartłomiej	1997	AZS Politechnika Wrocław
Krysiński Marcin	1997	PTW/SMS Płock
Łyczak Bogumił	1997	Gopło Kruszwica
Ewertowski Mikołaj	1998	Lotto Bydgosia



### **Trenerzy klubowi:**

Szymerowski Wojciech	- AZS Politechnika Wrocław
Zalewski Bogdan	- PTW/SMS Płock
Naskręcki Kazimierz	- Gopło Kruszwica
Bernatajts Daniel	- Lotto Bydgosia

### **Trener prowadzący w reprezentacji:**

Szymerowski Wojciech

W tej konkurencji podobnie jak w dwójkach podwójnych juniorów zgłoszono 18 osad, a więc zastosowano ten sam system eliminacji. Obie konkurencje są każdego roku także najliczniej obsadzone w Mistrzostwach Świata Juniorów.

Budowę polskiej osady w tej konkurencji rozpoczęto po Centralnych Kwalifikacyjnych Regatach Otwarcia Sezonu w Kruszwicy kiedy wybrano ośmiu czołowych jedynek. Na zgrupowaniu poprzedzającym pierwszy start międzynarodowy w Monachium dokonano testów przydatności do osady wielowiosłowej. Podstawę budowy czwórki stanowili ubiegłoroczni złoci medaliści Coupe de la Jeunesse. Celem głównym była próba wzmocnienia tej osady. Większość kandydatów do osady posiada bardzo dobre warunki fizyczne i parametry fizjologiczne. Na regatach w Monachium czwórka podwójna zdobyła brązowy medal. Pomimo połowicznych sukcesów zawodnicy mają zaległości w technice wiosłowania, ale przede wszystkim brakuje im startów na wysokim poziomie sportowym wymagających pełnego zaangażowania od początku do końca wyścigu. Do osady ze względu na przewlekłe kontuzje nie mógł kandydować czołowy jedynek: Jan Puzyna. Zawodnicy byli odpowiednio zmotywowani, ale dopiero usunięcie wszystkich niedoskonałości dawało szansę prognozowania dobrego wyniku sportowego w tej wymagającej konkurencji na Mistrzostwach Europy Juniorów.

Osada w tym składzie nie startowała wcześniej w zawodach. Ponieważ podjęto decyzję sprawdzenia dwóch najmocniejszych zawodników w konkurencji dwójki podwójnej to z pozostałych zawodników powstała osada czwórki podwójnej. Jej skład powstał w wyniku wielokrotnych przejazdów i wzajemnej rywalizacji, które ostatecznie nadały jej taki kształt. W

osadzie brakowało szlakowego. Postawiono na zawodnika najsilniejszego fizycznie Marcina Krysińskiego. Jednak małe doświadczenie tego zawodnika w powierzonych trudnej roli odniosło swoje skutki. Pomimo ambicji zabrakło rytmu, rozłożenia sił na dystansie i zapanowania nad zawodnikami w osadzie. Ponadto nie udało się ujednolicić techniki wiosłowania w tak krótkim czasie. Zbyt dużo czasu poświęcono na selekcję, konieczną do sprawiedliwego ocenienia przydatności poszczególnych kandydatów do tej osady. Pomimo tego podczas przejazdu na 1000 m zawodnicy uzyskali dobry czas 2:57 sek., co ostatecznie zdecydowało o wystawieniu osady w tym składzie. Bratobójcza walka okazała się dużo większym motywatorem niż międzynarodowa rywalizacja. Butność zawodników na brzegu nie znalazła odzwierciedlenia w walce sportowej podczas walki w torze.

Polska czwórka nieźle rozpoczęła starty w tegorocznych Mistrzostwach Europy. W swoim przedbiegu zajęła pewnie drugie, premiowane bezpośrednim awansem do półfinałów miejsce, z siódmym wprawdzie rezultatem fazy eliminacji w tej konkurencji, ale ulegli jedynie Włochom, późniejszym wicemistrzom Europy. Polacy toczyli nawet wyrównaną walkę z Włochami prze ponad połowę dystansu, ale na końcu nieco osłabli, ulegając ostatecznie 5,493 sek., ale przyplłynęli przed mocnymi każdego roku w juniorach Rumunami o 5,432 sek.

Niestety w półfinale popłynęli bojaźliwie i zbyt pasywnie. Zostali nieco na starcie, inaczej niż np. Chorwaci, którzy ostatecznie wyprzedzili ich bezpośrednio na mecie. Ci zaatakowali od startu, uzyskując nad Polakami po 500 m dystansu przewagę 2,97 sek., przewodząc zresztą całą stawkę. Na mecie Chorwaci byli trzeci z przewagą nad Polską 2,724 sek., a Polacy czwarci. Nasi zawodnicy od startu do mety nie mogli przesunąć się na trzecie, premiowane awansem do finału miejsce. Zresztą w tym półfinale trzy osady, które wywalczyły awans do finału na metę przyplłynęły bardzo blisko siebie w odstępie 1,7 sek. Polakom ostatecznie, ku rozpaczy zawodników, przypadł start w finale B o najlepsze miejsce siódme. Do finału B weszli z najlepszym rezultatem fazy półfinałowej, a jednak w wyścigu tym nie potrafili na mecie tego udokumentować. Prowadząc na pierwszym kontrolnym pomiarze czasu po 500 m systematycznie spadali co 500 m o jedno miejsce. W finale B, chyba ku zdziwieniu naszych zawodników, pozostałe osady walczyły do końca. Jest to sytuacja rzadko spotykana w Polsce w regatach krajowych juniorów. Nasza czwórka pozwoliła się wyprzedzić kolejnym przeciwnikom, zajmując ostatecznie czwarte miejsce. Różnice na mecie były minimalne. Pierwsze cztery osady zmieściły się w 2,596 sek. Zabrakło chyba szlakowego potrafiącego podjąć skuteczny finisz, zarówno w finale B, jak i półfinale.

Osada wprawdzie nie zrealizowała zakładanego wyniku, ale trzeba przyznać, że była bliska tego celu. Tworząc z dwóch męskich osad krótkowiosłowych jedną czwórkę pod kątem tegorocznych Mistrzostw Świata Juniorów w Rio de Janeiro i odpowiednich akcentach treningowych w okresie Bezpośredniego Przygotowania Startowego reprezentacyjna czwórka może skutecznie powalczyć na początku sierpnia na jeziorze Lagoa de Freitas w samym centrum Rio.

**Prognoza wyniku:** Finał A  
**Ostateczny wynik:** X miejsce

## V. UWAGI I WNIOSKI

1. Mistrzostwa Europy Juniorów w Racicach były rekordowymi pod względem ilości startujących osad i zawodników.
2. Założeniem głównym było potraktowanie tych regat jako drugi start kontrolny w międzynarodowej rywalizacji. Po wyciągnięciu wniosków pozwoli on w przyszłości zbudować załogi, które z powodzeniem nawiążą równoległą walkę sportową z zawodniczkami i zawodnikami innych narodowości. Wystawiona szeroka reprezentacja startowała w siedmiu konkurencjach i składała się z dwudziestu dwóch osób (dwanaście kobiet, dziesięciu mężczyzn). Nie wszystkie załogi nawiązały równorzędną walkę sportową. Zawodnicy wygrywający w kraju dostali swoją drugą szansę rywalizacji międzynarodowej po regatach w Monachium.
3. Był to najłabszy start polskiej reprezentacji w Mistrzostwach Europy Juniorów. Po raz pierwszy zabrakło jakiegokolwiek medalu, a ilość zdobytych punktów jest niemalże o połowę mniejsza niż w roku ubiegłym.
4. Przyjęte prognozy ostatecznych wyników na Mistrzostwa Europy były zbyt optymistyczne, ale poparte wynikami przejazdów kontrolnych w COS-OPO Wałcz na zgrupowaniu przed wyjazdem do Racic. Części planu nie udało się zrealizować ze względu na trudne warunki wietrzne na torze w Racicach - brak powtarzalności wyników i kilku innych zmiennych, których nie było podczas przejazdów w niemal „sterylnych” warunkach w COS-OPO Wałcz.
5. Najwyższy poziom sportowy w polskiej reprezentacji zaprezentowały wiosła krótkie juniorów, choć żadnej z osad tej grupy nie udało się zakwalifikować do finału. Z drugiej strony najniższy poziom sportowy zaprezentowały juniorki w dwójce bez sterniczki, które dla odmiany były w finale, ale zanotowały największą stratę do zwycięskiej dwójki Niemek, a ich najlepszy rezultat był najbardziej odległy od najlepszego światowego czasu w swojej konkurencji.
6. Niestety kolejny raz potwierdziła się reguła, że wygrywanie rywalizacji krajowej nie gwarantuje wysokiego poziomu sportowego. Jeszcze niedawno poziom sportowy i budowy fizjologicznej wyznaczali zawodnicy i zawodniczki Szkół Mistrzostwa Sportowego, a ich rówieśnicy podejmujący równorzędną walkę awansowali na wyższy etap szkolenia. Stanowili oni lokomotywę polskiego wioślarstwa, dziś stanowią jedynie jeden z wagonów. W poprzednich latach

standardowo połowę składu reprezentacji stanowili uczniowie tych szkół. Z każdym sezonem zawodników SMS w reprezentacji jest coraz mniej, a ich wynik sportowy stanowi jedynie tło dla wyników reprezentacji.

- 7.** Podczas krótkiego zgrupowania, pomimo wykonanej pracy jest wiele elementów, które powinny ulec poprawie. W dalszym ciągu nie udaje się zauważyć zmian w zasadniczych, kluczowych elementach, wpływających na technikę wiosłowania. Dokładność wykonania chwytu jest niepoprawna, a czasami wręcz niechlujna. Jazda ciągła, która powinna stanowić kluczowy element treningu, stanowi jedynie przerywnik do odcinków o dużej intensywności. Ponadto wszystkim naszym zawodnikom brakuje rywalizacji krajowej, walki w torze od pierwszych do ostatnich metrów, a samozadowolenie i brak profesjonalizmu powoduje, że dopiero start międzynarodowy obnaża wszystkie braki.
  
- 8.** Kilku zawodników będących w reprezentacji na Mistrzostwa Europy Juniorów znacznie odbiega poziomem sportowym od swoich rówieśników innych narodowości, co w konsekwencji oznacza, że z ich startu w kolejnych imprezach międzynarodowych należy zrezygnować. Z pozostałych zawodniczek i zawodników należy zbudować znacznie węższą reprezentację uzupełniając ją o ewentualnych uzdolnionych zawodników pozostawionych w kraju. Należy również przeanalizować listę młodszych rocznikiem zawodników i kontynuować ich starty na regatach Coupe de la Jeunesse i szkolić pod kątem następnego sezonu.